

# BIKE-PARK-BOX DIE FAHRRADGARAGE

Das Fahrrad in einer Box diebstahlsicher und regengeschützt abstellen  
und per Chipkarte oder App buchen, öffnen und bezahlen



# FAHRRADGARAGEN DEUTSCHLANDWEIT ODER AUF DEM CAMPUS MIETEN UND BEZAHLEN, PER APP ODER MIT DER CHIPKARTE

DEUTSCHLANDWEIT ODER AUF DEM CAMPUS

Die Fahrradgaragen lassen sich am Bahnhof oder der Bike&Ride-Station ebenso aufstellen wie am Betriebsgelände, dem Campus einer Universität oder am Radwanderweg. Die Nutzung der Garagen kann sowohl mit dem cloud-basierten BikeParkBox-Portal über alle angeschlossenen Standorte hinweg erfolgen, als auch als on-site-System nur für das eigene Unternehmen.

Die Radfahrer können das System einfach mit dem Smartphone bedienen: von der Registrierung, der Buchung und Bezahlung bis zur Öffnung der Fahrradgarage. Aber auch die Integration bestehender Chipkarten und Zahlungssysteme ist möglich, beispielsweise mit dem Werksausweis des Betriebes oder mit dem Studierendenausweis einer Hochschule.

## DIE BIKEPARKBOX

Fahrradgaragen und Schließfächer sind in vielen Varianten und von mehreren Herstellern erhältlich. Für einzelne Fahrräder bis hin zur Gesamtlösung für große Abstellflächen: Für den sicheren Schutz vor Diebstahl, Vandalismus und Wetter. Durch den modularen Aufbau lässt sich das System aus Einzel- oder Sammelgaragen, Schließfächern und dem BikeParkBox-Portal auch nachträglich jederzeit erweitern.

So bieten Sie sowohl den Gelegenheits-Nutzern als auch den Dauer-Nutzern ein komfortables, sicheres und geordnetes System zum Verwahren wertvoller Fahrräder und persönlicher Gegenstände.

## BUCHEN UND BEZAHLEN

Mit dem innovativen Nutzungskonzept werden Sie an Ihrem Standort zum Betreiber Ihrer eigenen Fahrradgaragen. Buchung, Verwaltung und Abrechnung der Nutzunggebühren übernimmt das System von BikeParkBox.

Nutzer reservieren Ihre persönliche Box per Smartphone-App und bezahlen komfortabel über die App oder mit dem Guthaben auf der Chipkarte. So generieren Sie als Betreiber ganz nebenbei Einnahmen aus der Nutzung der Garagen oder der Ladestationen für E-Bikes.



# FÜR DEN PERFEKTEN SCHUTZ VOR DIEBSTAHL, VANDALISMUS UND WETTER



## FÜR ALLES, WAS RADFAHRERN LIEB UND TEUER IST

Jede BikeParkBox ist separat abschließbar, einbruchsicher und nicht einsehbar. Dadurch gewinnen die Nutzer einen privaten und geschützten Raum für ihr Fahrrad, den Helm und Kleidung, den Kindersitz oder Kinderwagen, das Longboard oder die Einkäufe und andere persönliche Gegenstände.

Optimale Sicherheit gewährleistet das elektronische Türschloss mit Überwachung des Türzustands. Der Nutzer öffnet die Tür per Smartphone-App oder im Störfall auch per PIN-Code. Dem Betreiber der Anlage stehen Funktionen für das Monitoring und die Fernöffnung von Türen zur Verfügung.

## VIEL PLATZ AUF ZEIT

Die Fahrradgaragen sind in unterschiedlichen Ausführungen verfügbar, so dass auch für Lastenräder oder Aufbauten am Fahrrad sowie für das Gepäck ausreichend Platz vorhanden ist. Die individuelle Mietdauer kann wenige Stunden bis hin zu mehreren Monaten betragen.

HOCHWERTIGE  
FAHRRÄDER SICHER  
VERWAHREN.







# IN VIELEN VARIANTEN, FÜR JEDES NUTZUNGSKONZEPT UND BEREIT FÜR DIE ZUKUNFT



## VARIABEL UND MODULAR

Je nach Standort und Nachfrage lassen sich beliebig viele Fahrradgaragen zu einem Gesamtsystem verbinden oder als komplette Sammelgarage mit Schließfächern für Fahrradzubehör konzipieren. Die Garagen sind in zahlreichen Formen und Farben erhältlich und auf Anfrage auch individuell gestaltbar.

## ZUVERLÄSSIG UND FLEXIBEL

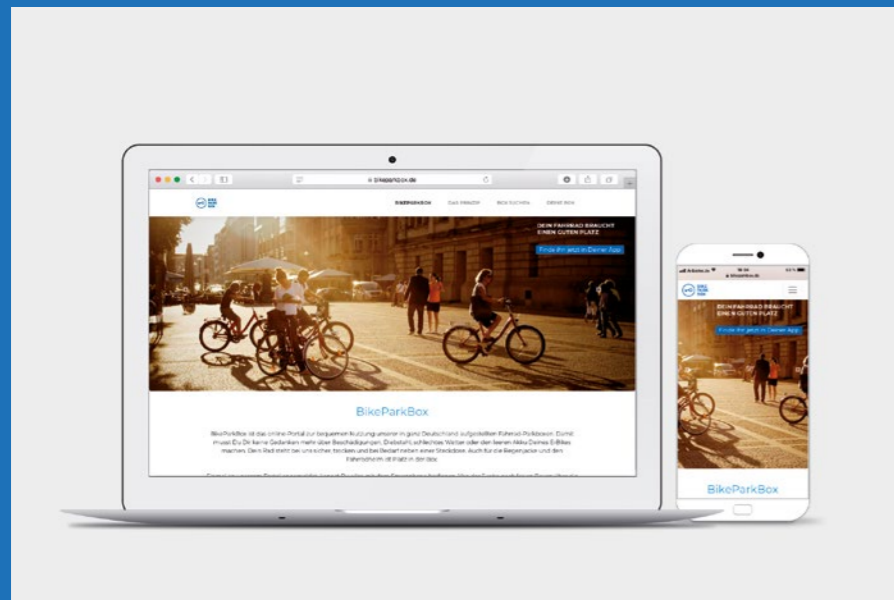
Alle Einzelgaragen, Sammelgaragen und Schließfächer werden mit dem zuverlässigen Zutrittssystem von SECANDA ausgestattet, in das auch vorhandene Chipkarten und Transponder integriert werden können. Externe Managementsysteme können per API-Schnittstellen angebunden werden.

## OPTIONAL FÜR E-BIKES

Über eine integrierte Energiesäule kann im Innenraum der Fahrradgarage oder des Schließfachs Strom aus einer 230 Volt-Steckdose genutzt werden. Damit können zum Beispiel die Akkus von E-Bikes direkt während der Parkdauer aufgeladen werden.



# APP LADEN, ANMELDEN UND SOFORT JEDE FREIE BIKE-PARK-BOX MIETEN

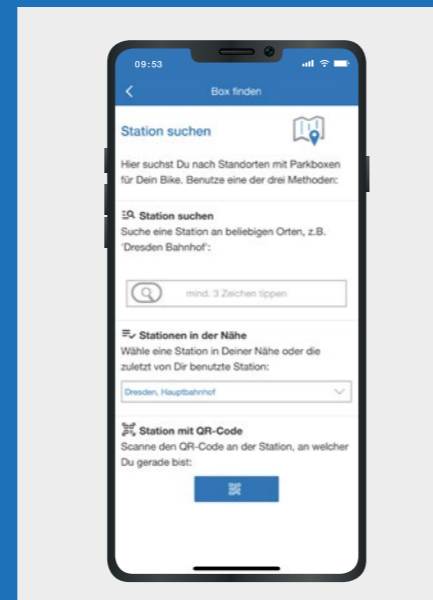


## 1. IM WEB ANMELDEN

Die erstmalige Anmeldung erfolgt denkbar einfach und innerhalb weniger Minuten über [www.bikeparkbox.de](http://www.bikeparkbox.de). Mit wenigen Klicks und sparsamen Daten registriert sich der Nutzer und erstellt sich so seinen persönlichen BikeParkBox-Account.


## 2. APP REGISTRIEREN

Mit dem per E-Mail versandten Code wird die Smartphone-App mit dem Account verbunden. Der Nutzer kann jederzeit durch erneutes Login seine persönlichen Daten ändern, Transaktionen einsehen oder seinen Account auch löschen.



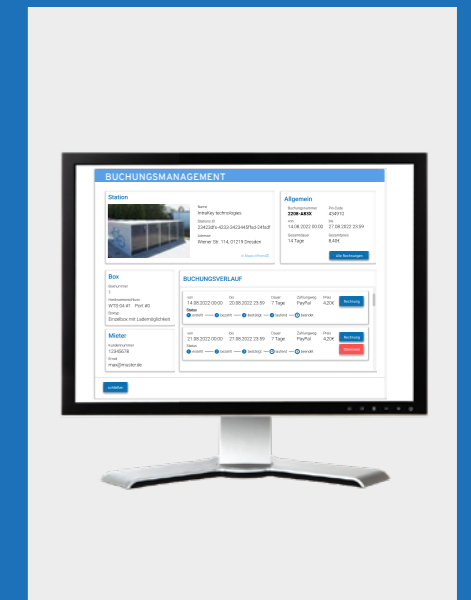

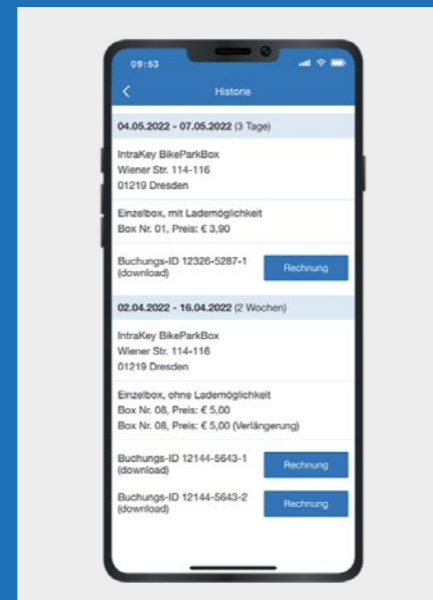
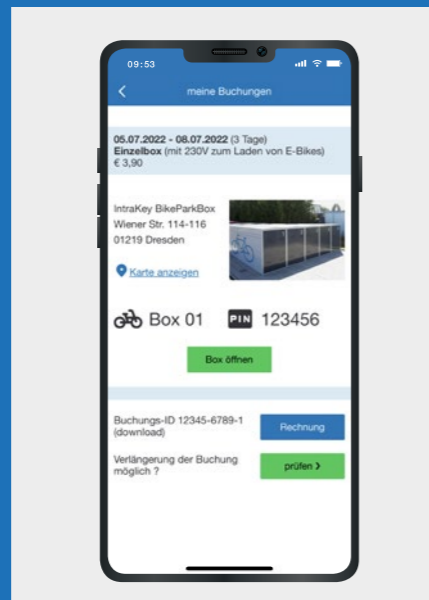
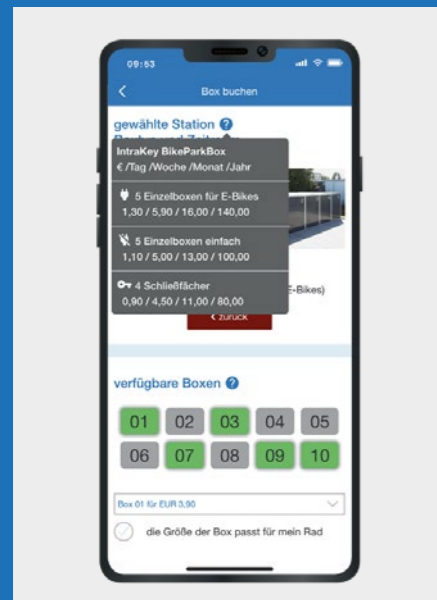
## 3. BOX MIETEN

Einmal angemeldet, kann jede freie BikeParkBox bequem in der App gemietet werden. Die Suche nach dem Standort und der gewünschten Mietdauer zeigt die Verfügbarkeit der Garagen, den Mietpreis und technische Details an.



# PER APP BUCHEN UND BEZAHLEN, ÖFFNEN UND DIE ABRECHNUNG CHECKEN

# ÖFFNEN UND BEZAHLEN MIT DER CHIPKARTE, STATISTIKEN FÜR DEN BETREIBER



## FAHRRADGARAGE BUCHEN

Die Suche nach dem gewünschten Standort und dem passenden Mietzeitraum zeigt die Verfügbarkeit aller Fahrradgaragen an. Dazu werden die Größe der Garage, die Lademöglichkeit für E-Bikes und der Mietpreis angezeigt. Eine freie Fahrradgarage kann dann ausgewählt und gebucht werden. Eine Buchungsbestätigung wird sofort in der App angezeigt und per E-Mail versandt.

## FAHRRADGARAGE ÖFFNEN

An seiner gebuchten Fahrradgarage angekommen, öffnet der Nutzer die Tür mit einem Klick in der App – ohne Umwege und Wartezeiten. Dafür benötigt das Smartphone lediglich eine aktive Internetverbindung. Bei einer Störung der Online-Verbindung kann die Tür alternativ mit der zur Buchung generierten Notfall-PIN an einem Terminal geöffnet werden.

## HISTORIE

Alle abgeschlossenen Buchungen werden detailliert als Historie in der App dargestellt. Die zugehörigen Rechnungen stehen als PDF-Download zur Verfügung.

## BOX MIT DER CHIPKARTE ÖFFNEN UND BEZAHLEN

An Standorten mit geschlossenen Nutzerkreisen lassen sich die Fahrradgaragen auch mit der Chipkarte öffnen. Vorhandene Karten oder Transponder mit gängigen Technologien können meistens verwendet werden. Die Öffnung der Garage erfolgt an einem Chipkartenleser in der Nähe der Box.

Die Bezahlung kann mit der Buchung per Lastschrift oder Abbuchung vom Lohnkonto oder vom Guthaben einer Wert-Karte erfolgen. Für die spontane Nutzung ist auch eine Zahlung direkt beim Öffnen der Box möglich, ebenso die Kombination von Öffnen per Chipkarte und Zahlung per App.

## ADMINISTRATION

Betreiber können alle Fahrradgaragen im Web-Portal selbst administrieren, zum Beispiel die Festlegung von Mietdauern und die Vergabe von Mietpreisen. Außerdem stehen hier Berichte zur Auslastung der Anlage und zu generierten Einnahmen zur Verfügung, selbstverständlich DSGVO-konform.



## NEHMEN SIE KONTAKT MIT UNS AUF

### SECANDA Systems AG

Marienstraße 10  
D-78054 Villingen-Schwenningen

T +49 7720 99 45 0  
E [info@secanda.com](mailto:info@secanda.com)

### SECANDA Systems AG

Wiener Straße 114 - 116  
D-01219 Dresden

T +49 351 31558 0  
E [info@secanda.com](mailto:info@secanda.com)

### SECANDA Systems AG

Im Nordfeld 5  
D-29336 Nienhagen (b. Celle)

T +49 5144 4958 176  
E [info@secanda.com](mailto:info@secanda.com)



[secanda.com](https://www.secanda.com)