


Anfangsposten RP 8/R mit
Handlauf und Wange um den
Pfeiler laufend



ANFANGSPFOSTEN FÜR GANZHOLZTREPPEN



VP10/GK

VP10/EH

VP8/DS

VP8/EH 564

Standard

VP6

VP8

VP8/H

Option:

Jede aufgesetzte
Holzkugel kann
in natur oder farbig
geliefert werden.
Farbpalette gem. RAL.

VP10/GK wird jeweils
individuell auf den
gedrehten Geländer-
stab abgestimmt

Schnittfläche für
VP8/EH564

Serie natur

Option:

● rot

● blau

● schwarz

Für Gebäude, in denen sich Kinder bewegen, können wir Geländer mit waagrechter Füllung wegen des Leitereffektes nicht empfehlen. In den verschiedenen Bundesländern gibt es teilweise, auch für Wohnungen und Einfamilienhäuser, einschränkende Bestimmungen für Geländer in den Bauordnungen. Nur auf ausdrücklichen Wunsch des Bauherren oder Architekten, und wenn diese die Haftungsansprüche übernehmen, können wir den Einbau durchführen.

Die Pfosten Typ SP1 und RP8/ES sind nur für geradläufige Treppen lieferbar
Bei Spindeltreppen mit nur einem Stift



SP1



RP8/K

RP8/R

RP8/G

RP8/S

SP1

RP8/ES

VP6/ES

VP8/S

RP10/3RE

Handlaufprofile

Option:
Holzeinlage

RP8/K, RP8/R, RP8/G,
RP8/S und VP8/S
gibt es optional mit
Edelstahl-, Messing-
oder Holzkugel.



Standard eingestemte Treppe



Vierkanthandlauf Standardhandlauf Harfe



Vierkanthandlauf mit eingefräster Griffmulde als Sonderausstattung beim Typ Casa



Handlauf mit Schlüssellochprofil möglich, als Sonderausstattung bei den Typen Kopenhagen und Meran



Vierkanthandlauf als Standard beim Typ Casa




Rundholzhandlauf

Anfangsposten und Geländerstäbe gedreht, Wangen- und Handlaufkrümmung




GEDRECHSELTE GELÄNDERSTÄBE



Gedrechselte Geländerstäbe sind das Ergebnis solider Handwerksarbeit. Unsere Holzbearbeitung ist auf ein breites Spektrum an Formen eingestellt. Selbstverständlich fertigen wir auch Sonderformen nach Ihren individuellen Wünschen.

EDELSTAHLSTÄBE MIT ZIERELEMENTEN AUS HOLZ, MESSING ODER EDELSTAHL



Durch die Kombination mit Edelstahl haben Ganzholztreppe, die traditionell eher im rustikalen Ambiente zu finden waren, ganz unterschiedliche Wohnstile erschlossen. Der Materialmix sorgt für Transparenz und moderne Eleganz.

RUNDSTÄBE – DIE KLARE LINIE



Abschlussgeländer Solothurn
mit senkrechten Geländer-
stäben



Abschlussgeländer Solothurn
mit waagrechten Geländer-
stäben



Abschlussgeländer Serie
Ganzholz mit senkrechten
Geländerstäben
Option: Stäbe aus Edelstahl

Abbildung bei Montage auf
Bodenleiste, aus konstruktiven
Gründen kann die Montage
auch auf Deckenstirnverkleidung
erfolgen.

GANZHOLZTREPPEN-TECHNIK



Hochwertiger Schallschutz
(optional aus Sylomer)



Sicherheit durch
stabile Konstruktion



Sorgfältige Verarbeitung



Austritt bei geländergetragenen Treppen



Höchste Präzision und
Passgenauigkeit



Solide und formschöne
Verbindungen



Stabil verschraubt auf der Wange