

MÜLLTONNEN  
FAHRRÄDER  
LAGER

---

Von Architekten mit Gold und  
Bronze ausgezeichnet.



## Boxen von Gerhardt Braun

Fahrräder, Mülltonnen, Kinderwagen oder Rollatoren sicher und witterungsgeschützt verstauen, das geht mit den platzsparenden Boxen von Gerhardt Braun. Sie sorgen für mehr Komfort und Wohnqualität und steigern dadurch die Wertigkeit der Immobilie. Durch Ihre geringen Abmessungen können unsere Boxen auch vor Fenstern im Erdgeschoss positioniert werden und bieten auch für Doppel- und Reihenhäuser eine platzsparende und einheitliche Lösung.

Durch individuelle Gestaltungsmöglichkeiten und unterschiedliche Standardgrößen lassen sich unsere Boxen harmonisch und effizient in die Gesamtarchitektur oder das Corporate Design integrieren und können zudem hervorragend mit unseren Einhausungen und Überdachungen kombiniert werden.

Seite 4

MÜLLTONNEN-BOXEN S/M



Seite 10

MÜLLTONNEN-BOXEN L/XL



Seite 16


FAHRRAD-BOXEN



Seite 24

LAGER-BOXEN





MÜLLTONNEN-BOXEN S/M



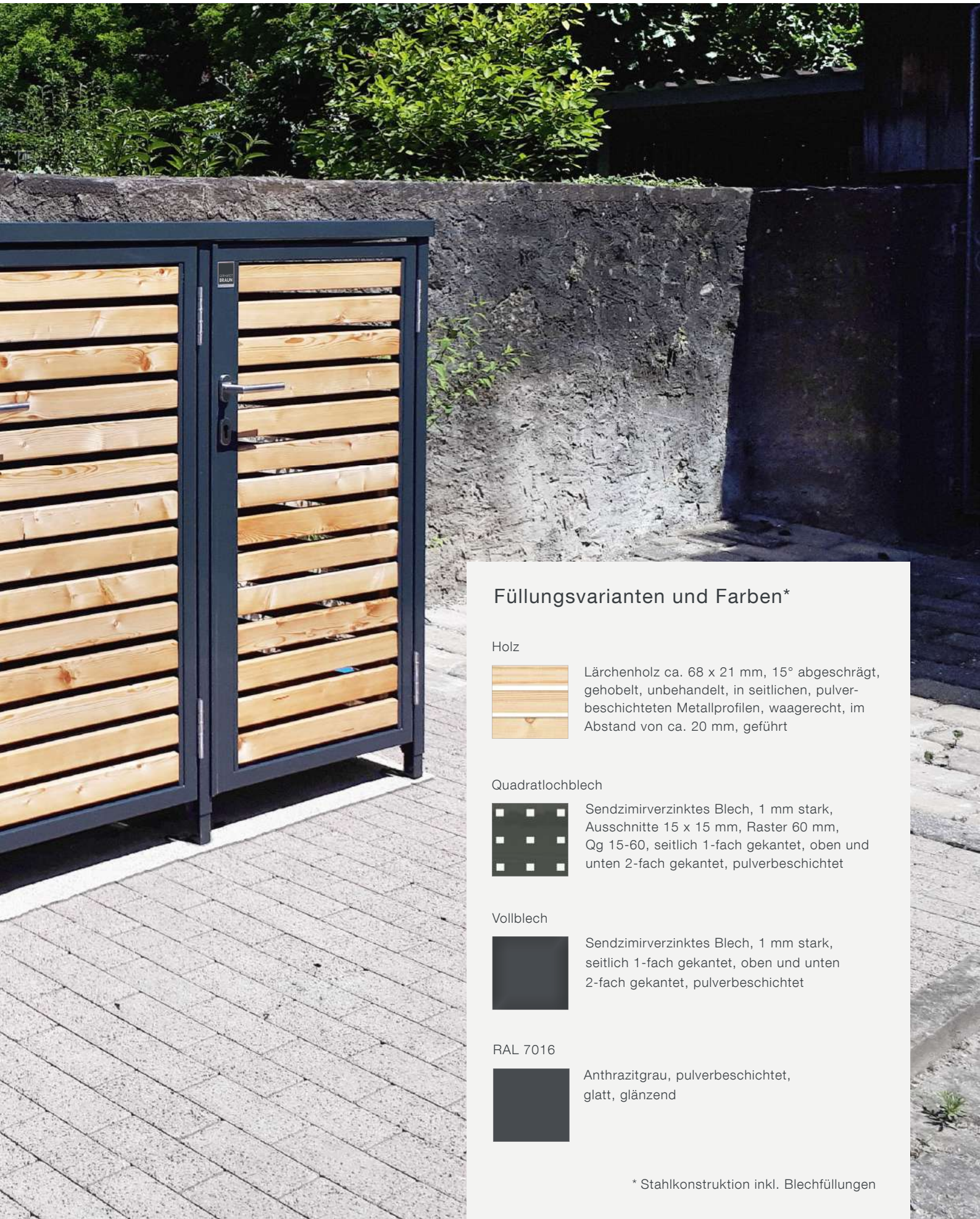
## Kompakt und wertig.

Müllvandalismus verhindern und Mülltonnen gleichzeitig vor Sturm und Fremdnutzung schützen – das geht mit den Mülltonnen-Boxen von Gerhardt Braun. Sie sorgen für Ordnung vor dem Haus: unschöne Mülltonnen oder Container verschwinden einfach in den Mülltonnen-Boxen. Im Vergleich zu Mülltonnen-Einhausungen punkten Mülltonnen-Boxen mit einer geringeren Höhe und können daher auch vor Fenstern im Erdgeschoss positioniert werden.

# MÜLLTONNEN-BOXEN S/M

---





## Füllungsvarianten und Farben\*

### Holz



Lärchenholz ca. 68 x 21 mm, 15° abgeschrägt, gehobelt, unbehandelt, in seitlichen, pulverbeschichteten Metallprofilen, waagrecht, im Abstand von ca. 20 mm, geführt

### Quadratlochblech



Sendzimirverzinktes Blech, 1 mm stark, Ausschnitte 15 x 15 mm, Raster 60 mm, Qg 15-60, seitlich 1-fach gekantet, oben und unten 2-fach gekantet, pulverbeschichtet

### Vollblech



Sendzimirverzinktes Blech, 1 mm stark, seitlich 1-fach gekantet, oben und unten 2-fach gekantet, pulverbeschichtet

### RAL 7016



Anthrazitgrau, pulverbeschichtet, glatt, glänzend

\* Stahlkonstruktion inkl. Blechfüllungen

## MÜLLTONNEN-BOXEN S/M mit Drehtüren



### Unterkonstruktion

aus langlebigen, verzinkten und pulverbeschichteten Stahlprofilen (40 x 40 mm).

Durch individuelle Gestaltungsmöglichkeiten lassen sich unsere Mülltonnen-Boxen harmonisch in die Gesamtarchitektur integrieren und können zudem hervorragend mit unseren Überdachungen und Einhausungen kombiniert werden. Die Gerhardt Braun Mülltonnen-Boxen mit Drehtüren sind in den Größen S und M erhältlich. Durch die Kombination der beiden Größen können beliebig viele Mülltonnen eingestellt werden.



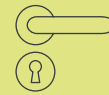
### Funktionales Design

Die Mülltonnen-Boxen S und M sind mit einer Innenhöhe konstruiert, die nach dem Öffnen der Tür ein bequemes Befüllen der Mülltonne ermöglicht, ohne diese zu bewegen.



## Maße und Verwendung

### Standard-Ausstattung:




Drückergarnitur bestehend aus Edelstahl-Drücker und Rahmenschloss.

### 240 l Mülltonnen



### MÜLLTONNEN-BOX S

Platz für 2 x 240 l Mülltonnen



B x H x T  
1.540 x 1.390 x 970 mm

### MÜLLTONNEN-BOX M

Platz für 3 x 240 l Mülltonnen



B x H x T  
2.280 x 1.390 x 970 mm

## Zubehör (optional)

### Profilzylinder



Optimale Sicherheit und Schutz für Ihre Mülltonnen-Box bietet die Integration eines Profilzylinders. Ausführung als Vollzylinder 30/30 mit zwei Schlüsseln.

### Drückergarnituren



Knauf / Drehknauf Drehknauf

Verschiedene Drückergarnituren aus Edelstahl sind als Alternative zur Standard-Ausstattung erhältlich (vorbereitet für Profilzylinder).

### Dreikant-Schließvorrichtung



Knauf Dreikant Drehknauf

Die Vorbereitung einer Dreikantschließvorrichtung ermöglicht den Zugang durch z. B. Entsorgungsbetriebe.

## Voraussetzungen bauseits

Bodenplatte / Streifenfundament / Rabattenstein > 10 cm, 0 % Gefälle, Fundament ebenerdig



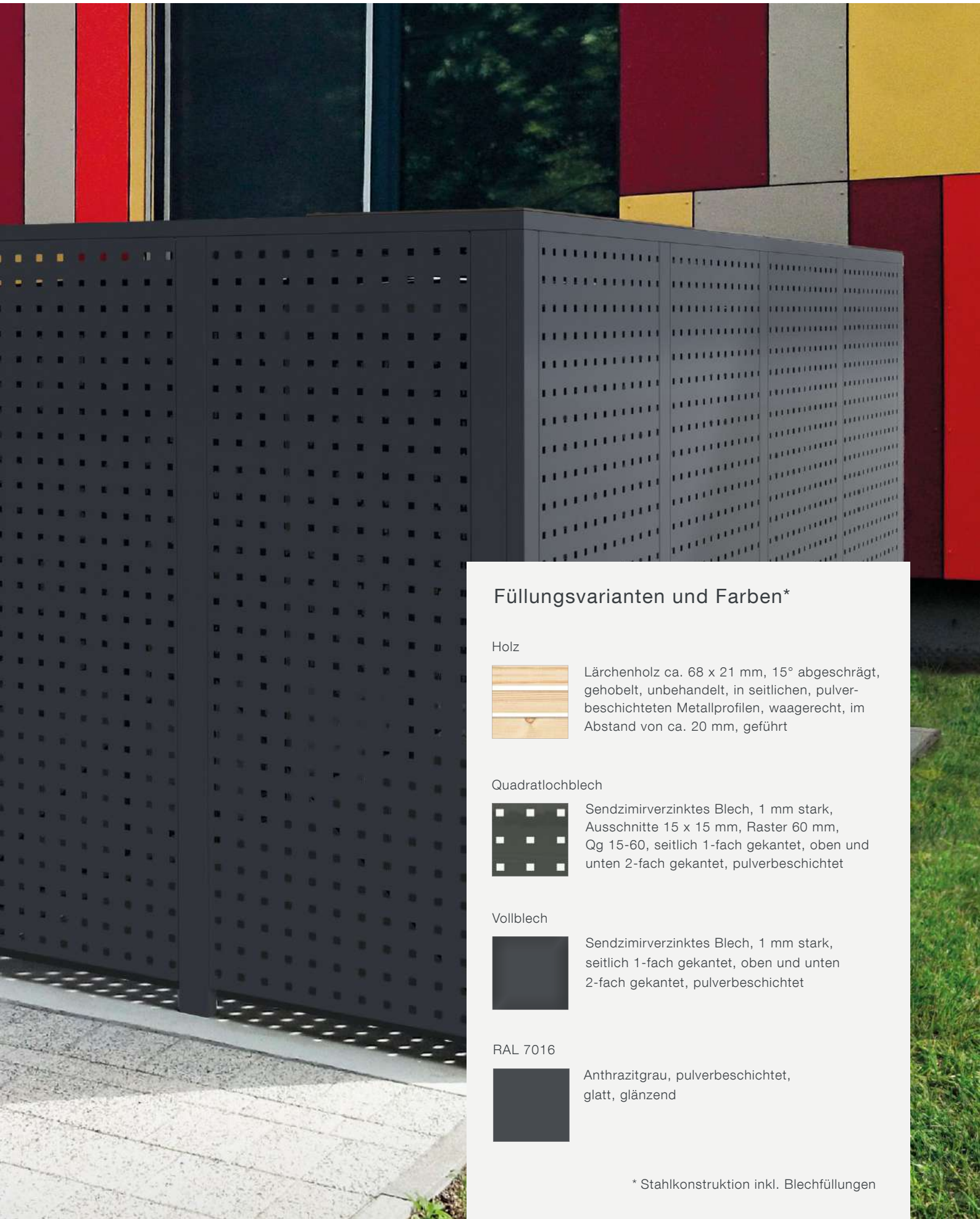
MÜLLTONNEN-BOXEN L/XL



## MÜLLTONNEN-BOXEN L/XL

---





## Füllungsvarianten und Farben\*

### Holz




Lärchenholz ca. 68 x 21 mm, 15° abgeschrägt, gehobelt, unbehandelt, in seitlichen, pulverbeschichteten Metallprofilen, waagrecht, im Abstand von ca. 20 mm, geführt

### Quadratlochblech



Sendzimirverzinktes Blech, 1 mm stark, Ausschnitte 15 x 15 mm, Raster 60 mm, Qg 15-60, seitlich 1-fach gekantet, oben und unten 2-fach gekantet, pulverbeschichtet

### Vollblech



Sendzimirverzinktes Blech, 1 mm stark, seitlich 1-fach gekantet, oben und unten 2-fach gekantet, pulverbeschichtet


### RAL 7016



Anthrazitgrau, pulverbeschichtet, glatt, glänzend

\* Stahlkonstruktion inkl. Blechfüllungen

## MÜLLTONNEN-BOXEN L/XL mit Schiebetüren



### Unterkonstruktion

aus langlebigen, verzinkten und pulverbeschichteten Stahlprofilen (80 x 40 mm).

Die Füllung der Türfront besteht in der Standardausführung aus dem gleichen Material wie die Seiten- und Rückwände. Die Oberseite der Schiebetür wird bei allen Ausführungen in HPL, Farbton Anthrazit, umgesetzt. Die abschließbaren und gegeneinander verschiebbaren Türen werden in einer Schiebetür-Laufschiene (oben) und auf einer Rolle mit Einkerbung auf einer Bodenschiene geführt.



### Funktionales Design

Die Oberseite der Schiebetüren wird speziell mit dem im Außeneinsatz bewährten Werkstoff HPL gefertigt. Die Melaminharzoberfläche ist hochverdichtet und verhindert eine Lärmentwicklung bei Starkregen.

## Maße und Verwendung

### Standard-Ausstattung:



Drückergarnitur bestehend aus Edelstahl-Drehknauf und Rahmenschloss.

### MÜLLTONNEN-BOX L

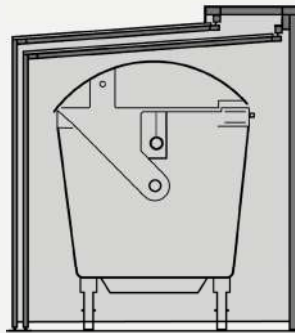
Platz für 4 x 240 l Mülltonnen



B x H x T  
2.940 x 1.477 x 1.080 mm

### MÜLLTONNEN-BOX XL

Platz für 2 x 1.100 l Müllcontainer



B x H x T  
3.440 x 1.817 x 1.600 mm

## Zubehör (optional)

### Profilzylinder



Optimale Sicherheit und Schutz für Ihre Mülltonnen-Box bietet die Integration eines Profilzylinders. Ausführung als Vollzylinder 30/30 mit zwei Schlüsseln.

### Dreikant-Schließvorrichtung



Knauf Dreikant    Drehknauf

Die Vorbereitung einer Dreikantschließvorrichtung ermöglicht den Zugang durch z. B. Entsorgungsbetriebe.

### Rammschutz



Schützen Sie den Innenraum Ihrer Mülltonnen-Box XL und verhindern Sie Schäden bei der Nutzung mit 1.100 Liter-Müllcontainern.

## Voraussetzungen bauseits

Bodenplatte / Streifenfundament / Rabattenstein > 10 cm, 0 % Gefälle, Fundament ebenerdig



FAHRRAD-BOXEN

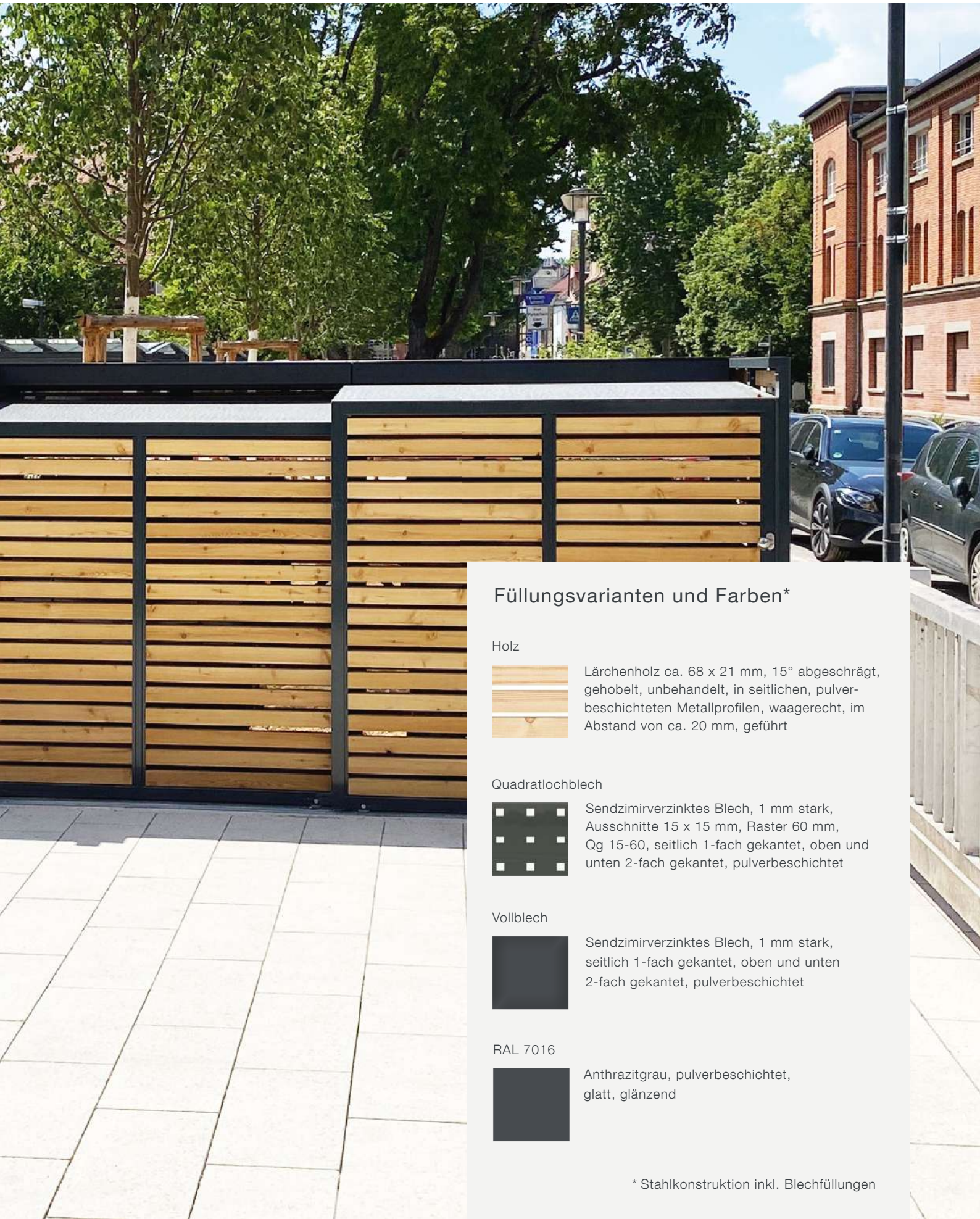




## Platzsparend und stabil.

Die wertigen Fahrrad-Boxen von Gerhardt Braun schützen vor Wind und Wetter, Diebstahl und Vandalismus. Gleichzeitig werten sie die Immobilie optisch auf, da Fahrräder nicht willkürlich im oder vor dem Haus, sondern platzsparend in der Nähe der Hauseingänge abgestellt werden. Im Vergleich zu Fahrrad-Einhausungen punkten Fahrrad-Boxen mit einer geringeren Höhe und können daher auch vor Fenstern im Erdgeschoss positioniert werden.





## Füllungsvarianten und Farben\*

### Holz



Lärchenholz ca. 68 x 21 mm, 15° abgeschrägt, gehobelt, unbehandelt, in seitlichen, pulverbeschichteten Metallprofilen, waagrecht, im Abstand von ca. 20 mm, geführt

### Quadratlochblech



Sendzimirverzinktes Blech, 1 mm stark, Ausschnitte 15 x 15 mm, Raster 60 mm, Qg 15-60, seitlich 1-fach gekantet, oben und unten 2-fach gekantet, pulverbeschichtet

### Vollblech



Sendzimirverzinktes Blech, 1 mm stark, seitlich 1-fach gekantet, oben und unten 2-fach gekantet, pulverbeschichtet

### RAL 7016



Anthrazitgrau, pulverbeschichtet, glatt, glänzend

\* Stahlkonstruktion inkl. Blechfüllungen

## FAHRRAD-BOXEN mit Schiebetüren



### Unterkonstruktion

aus langlebigen, verzinkten und pulverbeschichteten Stahlprofilen (80 x 40 mm).

Die Füllung der Türfront besteht in der Standardausführung aus dem gleichen Material wie die Seiten- und Rückwände. Die Oberseite der Schiebetür wird bei allen Ausführungen in HPL, Farbton Anthrazit, umgesetzt. Die abschließbaren und gegeneinander verschiebbaren Türen werden in einer Schiebetür-Laufschiene (oben) und auf einer Rolle mit Einkerbung auf einer Bodenschiene geführt.



Diebstahl-Schutz

Unsere Boxen sind für den Einbau eines Profilzylinders (optional) vorbereitet. So sind Fahrräder optimal vor Diebstahl geschützt.

## Maße und Verwendung

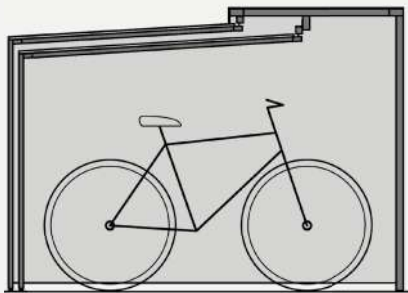
### Standard-Ausstattung:



Drückergarnitur bestehend aus Edelstahl-Drehknopf und Rahmenschloss.

### Fahrräder

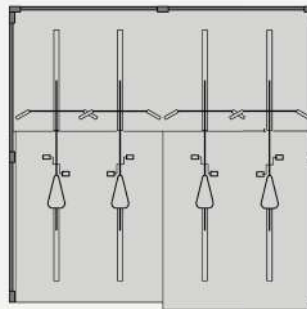
Platz für 4 Fahrräder



B x H x T  
2.310 x 1.647 x 2.285 mm

### Fahrradparker

Fahrräder höhenversetzt



## Zubehör (optional)

### Profilzylinder



Optimale Sicherheit und Schutz für Ihre Mülltonnen-Box bietet die Integration eines Profilzylinders. Ausführung als Vollzylinder 30/30 mit zwei Schlüsseln.

### Fahrradparker



Mit Fahrradparkern sorgen Sie für ein geordnetes, sicheres und stabiles Abstellen mehrerer Fahrräder.

## Voraussetzungen bauseits

Bodenplatte / Streifenfundament / Rabattenstein > 10 cm, 0 % Gefälle, Fundament ebenerdig





**Systeme** Fahrrad-Box und Einhausung geschlossen  
**Füllung** Vollblech  
**Farbe** RAL 7016  
**Türentyp** Schiebetüren  
**Bauweise Einhausung** Fertig, S (4.200 mm x 2.645 mm)



LAGER-BOXEN






## Kompakt und kombinierbar.

Suchen Sie nach einer platzsparenden, verschließbaren Lagermöglichkeit? Unsere modularen Lager-Boxen sind sowohl für den Industrie- und Gewerbebereich als auch für den Wohnungsbau geeignet. Sie schaffen mit ihren kompakten Außenmaßen zusätzlichen Stauraum und lassen sich auch in kleinen Nischen unterbringen. Als kleinste Einheit in einer Self Storage Anlage schaffen sie zusätzlich vermietbaren Lagerraum und somit eine maximale Flächen- und Raumnutzung. Dies macht sie auch zur optimalen Ergänzung zu unseren Lager-Trennwänden.

## LAGER-BOXEN mit Drehtüren



Türen in acht Farben der RAL Classic-Farben erhältlich. Abb. zeigt RAL 5005 / Signalblau



RAL 1018 / Zinkgelb

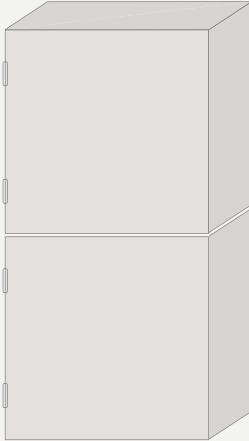


### Produktmerkmale:

- Weiß beschichtetes Vollblech, innen-seitig schutzlackiert, Vorrichtung für Vorhängeschloss
- In eine Lager-Box passen 12 Umzugskartons der Größe M

## 1 Standard

1 x 2 Lager-Boxen



## 2 Anordnungsbeispiel

3 x 2 Lager-Boxen



Korpus (BxHxT)

1 1060 x 2080 x 1060 mm

2 3180 x 2080 x 1060 mm

Türmaß (BxH)

980 x 1020 mm

980 x 1020 mm

Lichte Türöffnung (BxH)

950 x 990 mm

950 x 990 mm

## Produktmerkmale

### Nummerierungen



Individuelle Nummerierungen dienen der Orientierung.

### Stabile Scharniere



Hochwertige und langlebige Industriescharniere sorgen für Stabilität.

### Schmutzabweisende Oberflächen



Glatte und schmutzabweisende Oberflächen sorgen langfristig für ein ansprechendes Erscheinungsbild.

AUF UNS KÖNNEN SIE SICH VERLASSEN.

### ZUVERLÄSSIGKEIT



Gerhardt Braun steht für Leistungsfähigkeit und Expertise des Marktführers. Wir verfügen über ein europaweites Netzwerk an Montagepartnern und ein professionelles Baustellen-Management.

### KOMPETENZ




Unsere Leistung basiert auf 30 Jahren Erfahrung und mehreren tausend erfolgreichen Projektrealisierungen pro Jahr. Und dennoch wollen wir uns permanent verbessern.

## QUALITÄT



Ausgesuchte Materialien, ein bewährtes Konstruktions-system, Montage durch langjährige und qualifizierte Partner, industrielle QS-Systeme bei Einkauf, Produktion und Montage sichern beste Qualität.

## SERVICE



Unsere kompetenten Mitarbeiter beraten Sie persönlich und begleiten Ihr Bauvorhaben von der Planung bis zur Ausführung. In Verbindung mit hilfreichen Tools wollen wir Ihre Projektentwicklung so einfach wie möglich gestalten.

Die Gerhardt Braun Unternehmensgruppe entwickelt, produziert und montiert seit mehr als 30 Jahren flexible Raumsysteme für die Bereiche Wohnungsbau, Industrie und Gewerbe. Diese beinhalten Trennwände, Einhausungen, Überdachungen und Boxen. Unsere hochwertigen Produkte sind in unterschiedlichsten Bauweisen erhältlich, von Fertig-Lösungen mit kürzesten Lieferzeiten bis hin zu maßgeschneiderten Ausführungen.

Mit rund 250 kompetenten MitarbeiterInnen sind wir an 9 Standorten in Europa vertreten und verfügen über ein flächendeckendes Netzwerk von mehr als 200 qualifizierten Montagepartnern. Damit bieten wir eine ganzheitliche Projektabwicklung, von der Beratung und Planung bis zur überregionalen Montage im In- und Ausland. Unsere Erfahrungen aus über 8.000 Projektrealisierungen im Jahr machen uns zum führenden Unternehmen in unserer Branche und zuverlässigen Partner für jedes Bauvorhaben.

Wir sind ein agiles und werteorientiertes Familienunternehmen. Unser Handeln ist auf Nachhaltigkeit und Unabhängigkeit ausgerichtet. Um auch zukünftig mit der Qualität unserer Leistungen, mit Zuverlässigkeit und Professionalität zu überzeugen, streben wir stetig nach unternehmerischer und persönlicher Weiterentwicklung.

Nicht nur unsere Produkte schaffen Raum. Als Unternehmen geben wir Raum für Ideen, Entwicklung, Individualität, Gemeinsamkeit und zum Leben.

Wir geben Menschen Raum.

