

EPDM-Hartgummi -Rammschutz-Profile

Unser Wandschutzsortiment aus EPDM-Hartgummi verfügt über ausgezeichnete stoßdämpfende und wetterbeständige Eigenschaften und ist ideal für den Schutz von Funktionsbereichen sowie Produktions- und Lieferbereichen vor Schäden durch Fahrzeugverkehr, Einkaufswagen und Rollwagen geeignet.

Robuste EPDM-Hartgummi-Profile eignen sich sowohl für Innen- als auch für Außenbereiche und können direkt auf Beton, Stahl, Mauerwerk oder Holz befestigt werden.


ANWENDUNGSBEREICHE:

- Servicekorridore
- Funktionsbereiche
- Verladerampen
- Gepäckausgaben
- Lager
- Parkplätze

 www.c-sgroup.de/16687



- 1 200W50 mit optionalem Gefahrenband
Seite 130
- 2 100C
Seite 134
- 3 200W30
Seite 130
- 4 75C
Seite 134



Hergestellt aus EPDM-Hartgummi für ausgezeichnete UV- und Witterungsbeständigkeit. Für Anwendungen im Innen- und Außenbereich geeignet.

Robuste Rammschutzkonstruktion, die in stark beanspruchten Bereichen Schutz vor extremen Belastungen bietet.

200W50

Optionales selbstklebendes Gefahrenband (weißes reflektierendes Band ebenfalls erhältlich).





Acrovyn® EPDM-Hartgummi-Rammschutz-Profile

200W

● EPDM-Hartgummi



Höhe: 220 mm

Nutzungsklasse:
Extreme Belastung

Siehe Seite 130

150W20

● EPDM-Hartgummi



Höhe: 150 mm

Nutzungsklasse:
Extreme Belastung

Siehe Seite 131

D-Form

● EPDM-Hartgummi



Höhe: 75.100 mm

Nutzungsklasse:
Extreme Belastung

Siehe Seite 132

60B

● EPDM-Hartgummi



Höhe: 60 mm

Nutzungsklasse:
Hohe Belastung

Siehe Seite 133



EPDM-Hartgummi Kantenschutz

● EPDM-Hartgummi



Höhe: 75.100 mm

Nutzungsklasse:
Extreme Belastung

Siehe Seite 134

 www.c-sgroup.de/16687

ACROVYN®


● EPDM-Hartgummi

Rammschutz-Profil 200W

200 mm hoher, dickes, extrem belastbares Rammschutz-Profil aus EPDM-Hartgummi, das selbst dem härtesten Aufprall in Funktions-, Liefer- und Parkbereichen standhält.



Extrem belastbar


www.c-sgroup.de/406


- Extrem belastbarer Rammschutz aus EPDM-Hartgummi in 2 Stärken (50 / 30 mm)
- Geeignet für Innen- und Außenanwendungen
- Einlage aus Gelb-schwarzer Gefahrenfolie oder weißer lichtreflektierende Folie (optional)
- Kann mit Bandstahl-Befestigung um runde Säulen anbracht werden.
- Außen- und Innenecken können durch Gehrungstöße vor Ort erreicht werden.

AUFGESETZTE MONTAGE



200W30



200W50

MATERIAL



Schwarzes EPDM-Hartgummi

ZUBEHÖR

- Einlage aus Gelb-schwarzer Gefahrenfolie oder weißer lichtreflektierende Folie (optional)



LÄNGE & BEFESTIGUNG

- Profillängen max. 3 m
- Befestigung im Abstand von max. 300 mm an der Wand montieren.

ACROVYN®

● EPDM-Hartgummi

Rammschutz-Profil 150W20

150 mm hoher, schlankes, sehr belastbares Rammschutz-Profil aus EPDM-Hartgummi zum Schutz von Wänden vor Beschädigungen durch Wagen, Karren und Fahrzeuge.



Extrem belastbar



www.c-sgroup.de/407



- Extrem belastbarer Rammschutz aus EPDM-Hartgummi in 1 Stärke (20 mm)
- Geeignet für Innen- und Außenanwendungen
- Die einrastbare, mittlere Abdeckleiste verdeckt die Befestigungen, so dass eine glatte, durchgängige Oberfläche entsteht.
- Lieferung mit mittig innenliegendem Aluminiumstreifen für eine stabile Wandbefestigung
- Außen- und Innenecken können durch Gehrungsstöße vor Ort erreicht werden.

AUFGESETZTE MONTAGE



150W20

MATERIAL



Schwarzes EPDM-Hartgummi

LÄNGE & BEFESTIGUNG

- Profillängen max. 3 m
- Befestigung im Abstand von max. 400 mm an der Wand montieren.

ACROVYN®

● EPDM-Hartgummi

Rammschutz-Profil D-Form

75 oder 100 mm hohes und dickes, extrem belastbares Rammschutz-Profil aus EPDM-Hartgummi, im Querschnitt in D-Form, für Innen- und Außenbereiche




Extrem belastbar



www.c-sgroup.de/408


- Extrem belastbares Rammschutz-Profil aus EPDM-Hartgummi
- Erhältlich in 2 Größen:
 - 68/75 mm
 - 90/100mm
- Geeignet für Innen- und Außenanwendungen
- Querschnitt mit Hohlraum im Inneren, der beim Aufprall zusammengedrückt wird und die Kräfte absorbiert
- Seitlicher Abschluss mit Endstopfen aus EPDM-Hartgummi und Stopfen-Abdeckungen (Optional).
- Außen- und Innenecken können durch Gehrungstöße vor Ort hergestellt werden.

AUFGESETZTE MONTAGE



75D



100D

MATERIAL



Schwarzes EPDM-Hartgummi

ZUBEHÖR

- Endstopfen
- Stopfen-Abdeckungen

LÄNGE & BEFESTIGUNG

- Profillängen: max 3 m
- Befestigung im Abstand von max. 400 mm an der Wand montieren. Die Abschnitte müssen vor Ort gebohrt werden oder können auf Sonderbestellung vorgebohrt.

ACROVYN®

● EPDM-Hartgummi

Rammschutz-Profil 60B


60 mm hohes, stark belastbares Rammschutz-Profil aus EPDM-Hartgummi, im Querschnitt in B-Form, für Innen- und Außenbereiche.



Hoch belastbar



www.c-sgroup.de/410



- Stark belastbares Rammschutz-Profil aus EPDM-Hartgummi in einer Größe: 60/30 mm.
- Durchgehendes Aluminium-Befestigungsband für stabilen Halt an der Wand
- Geeignet für Innen- und Außenanwendungen
- Außen- und Innenecken können durch Gehrungstöße vor Ort erreicht werden.

AUFGESETZTE MONTAGE



60B

MATERIAL



Schwarzes EPDM-Hartgummi

ZUBEHÖR

- Endkappen

LÄNGE & BEFESTIGUNG

- Profillängen: max 3 m
- Befestigung im Abstand von max. 400 mm an der Wand montieren.

ACROVYN®

● EPDM-Hartgummi

EPDM-Hartgummi-Kantenschutz-Profil

Extrem starker, einwandiger 90°-Kantenschutz-Profil aus EPDM-Hartgummi für extreme Belastungen durch Fahrzeuge und andere rollende Lasten für Innen- und Außenbereiche.




Extrem belastbar


www.c-sgroup.de/411


- Extrem belastbarer Kantenschutz aus EPDM-Hartgummi
- Erhältlich in 2 Größen: Schenkelbreite 100 / 75 mm
- Geeignet für Innen- und Außenanwendungen
- Montage mit Montagekleber oder mit Verschraubungen.
- Typ 100C hat an den Innenseiten deutliche Rillen, um eine bessere Haftung zu gewährleisten

AUFGESETZTE MONTAGE



75C



100C

MATERIAL



Schwarzes EPDM-Hartgummi

LÄNGE & BEFESTIGUNG

- Profillängen: max. 3,0 m
- Befestigung mit vollflächiger Verklebung oder Verschraubung im Abstand von max. 300 mm an der Wand montieren.

