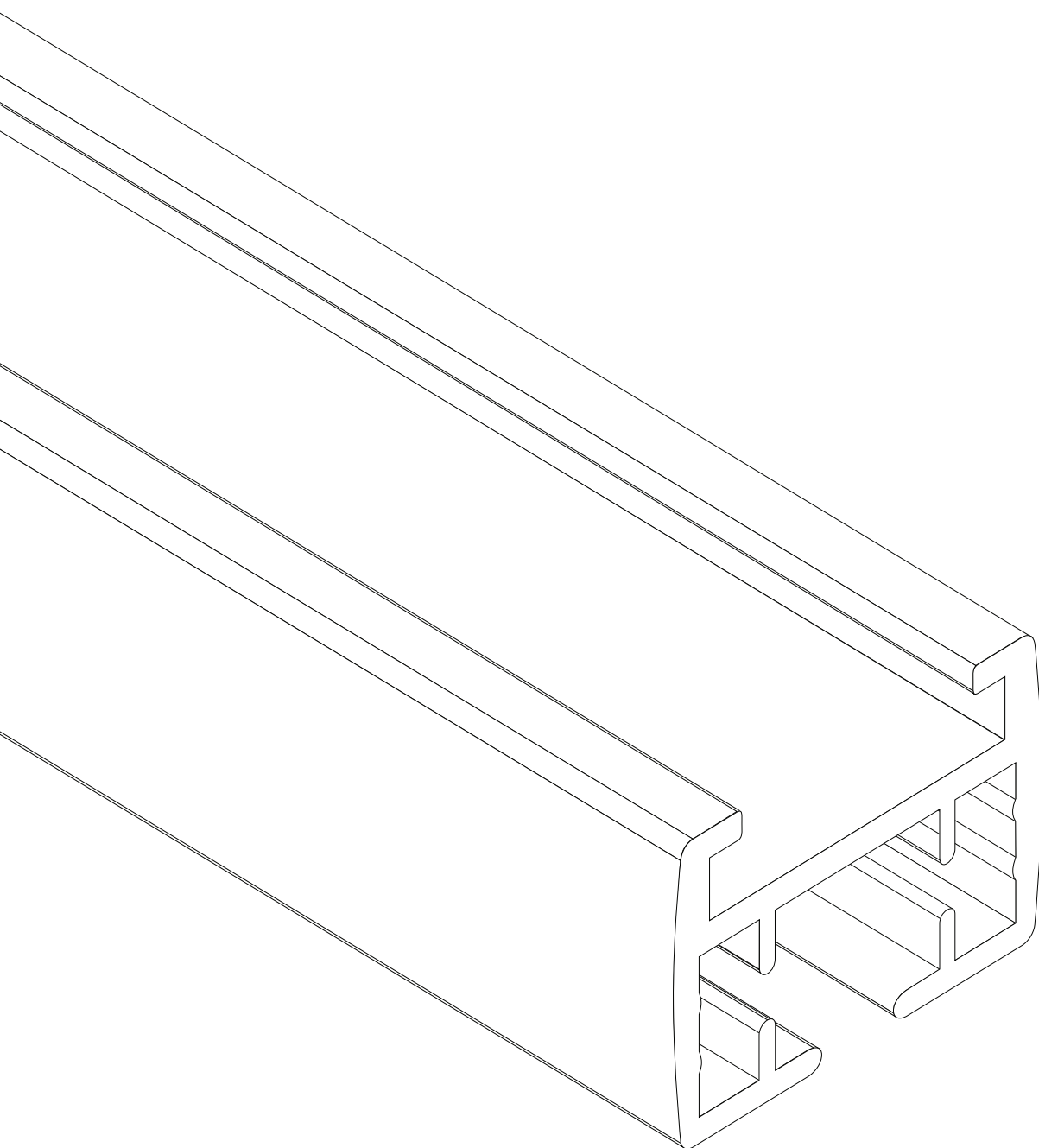


System 9700

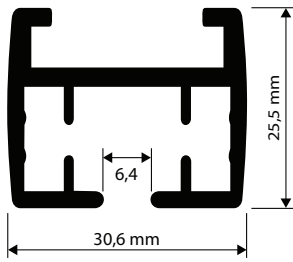
MOTORSCHIENE



Motorschiene 9700

Aluschiemen

System 9700



pv_Produktvarianten-

PRODUKTMERKMALE

- stabile Motorschiene für Wohn- und Objektbereich
- diskretes Design
- einfache und sichere Montage durch Deckenspanner
- geräuscharmer Elektroantrieb
- kabelgebundene Motorlösung (60 W), alternativ mit Akku-Antrieb (45 W)
- verschiedene Bedienungsmöglichkeiten (Taster, Fernbedienung, Bus-Steuerung, Smart Home)
- sicheres Funkprotokoll
- jederzeit manuell bedienbar
- Touch Motion (TCS), der Behang fährt nach kurzem Ziehen selbstständig in die entsprechende Richtung
- verstellbare Geschwindigkeiten
- Lagerlänge 6 m (Anlagen über 6 m werden mittig geteilt und mit Verbinder geliefert)

LIEFERBARE FARBEN



weiss (RAL 9016)

STANDARDBEWECHNUNGEN



Art.-Nr. 6600213



Art.-Nr. 6582663



Art.-Nr. 6582571



Art.-Nr. 6582588



Art.-Nr. 6582595



Art.-Nr. 6582601



Art.-Nr. 6582618

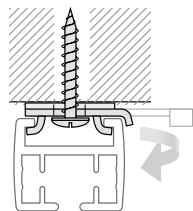


Art.-Nr. 6582670



Art.-Nr. 6099826

MONTAGEMÖGLICHKEITEN



BIEGUNG



horizontale Biegung

mögliche Radien: **ab 30 cm jeder Radius**

weitere Infos siehe Aluschiemen-Systeme Kapitel **Biegung**

Motorschiene 9700

Aluschienen

MOTORENÜBERSICHT



GLYDEA ULTRA 60e



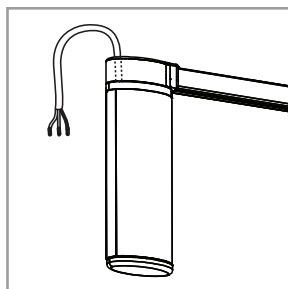
IRISMO 45 RTS



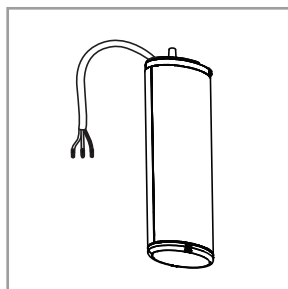
| Motorbezeichnung | GLYDEA ULTRA 60e | | | Irisimo 45 RTS |
|---|--|---------------|-------------------|---------------------|
| | WT | DCT | RTS | |
| Ausführung | WT | DCT | RTS | |
| Anschluss | kabelgebunden (1,3 m Anschlusskabel, weiß) | | | Akku |
| Ansteuerung | Schalter | potentialfrei | Funk (integriert) | Funk |
| Anschluss für Steuerungsoption | | RJ12 Buchse | | |
| Betriebsspannung | 230 V AC / 50 Hz | | | 26,5 V Li-Ion |
| Schutzart | IP 30 | | | |
| Abmessungen | 31,6 x 9,3 x 5,2 cm | | | 30,8 x 9,3 x 5,2 cm |
| Gewicht des Motors | 1338 g | | | 1434 g |
| Leistung | 60 W | | | 45 W |
| Drehmoment | 1,0 Nm | | | 0,8 Nm |
| max. Behanggewicht | 60 kg | | | 45 kg |
| Geräuschpegel | < 44 dBa | | | |
| Geschwindigkeit | 12,5 cm/Sek. - 20 cm/Sek. | | | |
| Einstellen der Geschwindigkeit | ja | | | |
| Endlageneinstellung | Hard-Stopp | einstellbar | einstellbar | einstellbar |
| TCS (Auto Start durch leichten Zug am Behang) | nein | | ja | |
| manuelle Bedienung | ja | | | |
| Soft Start | ja | | | |
| Soft Stopp | nein | ja | ja | ja |

KABELFÜHRUNG

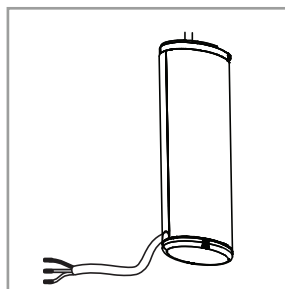
GLYDEA ULTRA 60e



Kabelaustritt oben



Kabelaustritt oben seitlich



Kabelaustritt unten seitlich

BELASTUNGSTABELLEN (Angaben in kg)

gerade - Behang einteilig



gerade - Behang zweiteilig



2 Biegungen / 90° - Behang einteilig



2 Biegungen / 90° - Behang zweiteilig



1 Biegung / 90° - Behang einteilig



1 Biegung / 90° - Behang zweiteilig



Kreisbogen - Behang einteilig



Kreisbogen - Behang zweiteilig



GLYDEA ULTRA 60e

| Länge | 6 m | 10 m | 12 m |
|-------------------|-----|--------------|------|
| gerade | 60 | 60 | 55 |
| 1 Biegung / 90° | 45 | 45 | 35 |
| 2 Biegungen / 90° | 35 | 25 | |
| Kreisbogen | 35 | 20 (max. 8m) | |

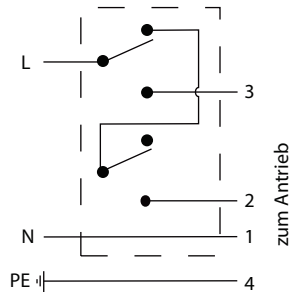
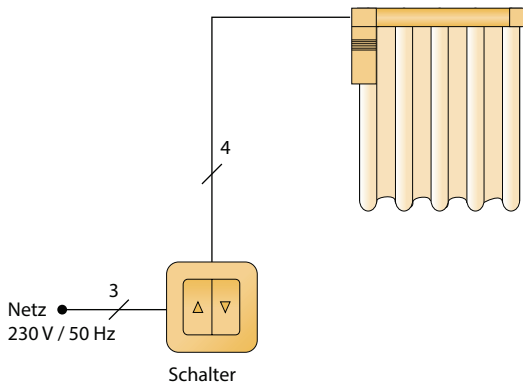
IRISMO 45 RTS

| Länge | 3 m | 6 m | 10 m |
|-------------------|-----|-----|------|
| gerade | 45 | 45 | 40 |
| 1 Biegung / 90° | 40 | 40 | 35 |
| 2 Biegungen / 90° | 35 | 30 | 20 |
| Kreisbogen | 35 | 20 | |

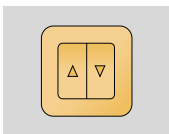
Motorscheiene 9700

Aluschienen

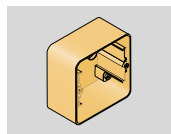
EINZELBEDIENUNG MOTOR GLYDEA ULTRA 60E / WT (SCHALTER)



Benötigtes Elektrozubehör:



Art.-Nr. 6436423

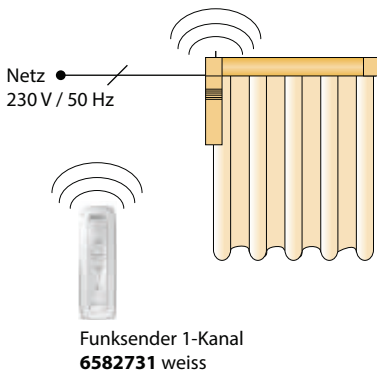


Art.-Nr. 6189633*

* bei Bedarf

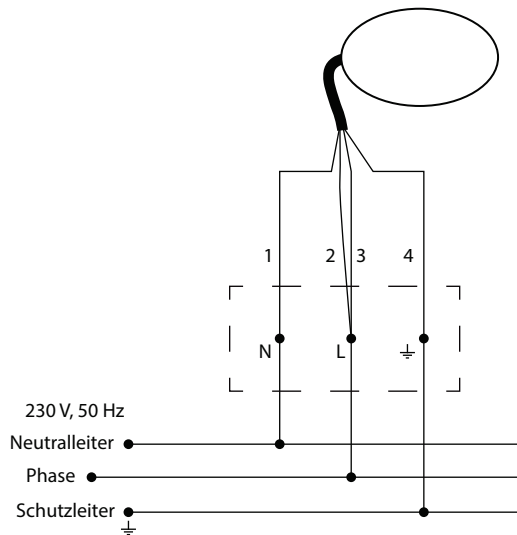
| Netzversorgung | Antriebskabel |
|-------------------------------|----------------------------|
| (N) Neutralleiter | 1 Neutralleiter (Blau) |
| (L) Phase | 2 Drehrichtung 1 (Braun) |
| (PE) Schutzleiter (Gelb-Grün) | 3 Drehrichtung 2 (Schwarz) |
| | 4 Schutzleiter (Gelb-Grün) |

EINZEL- / GRUPPENBEDIENUNG MOTOR GLYDEA ULTRA 60E / RTS (INTEGRIERTER FUNKEMPFÄNGER)

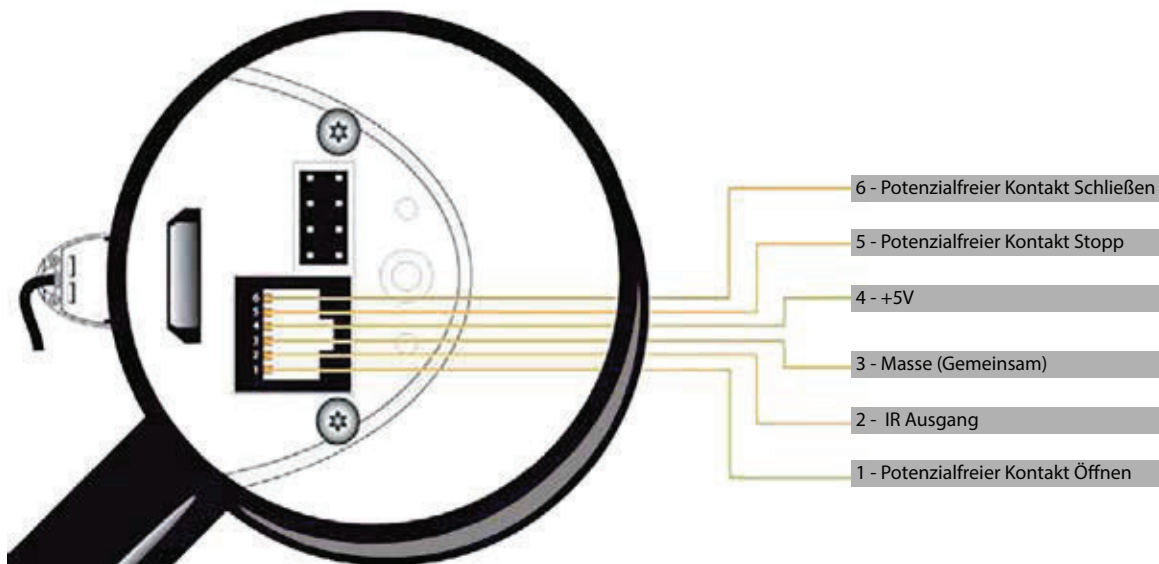
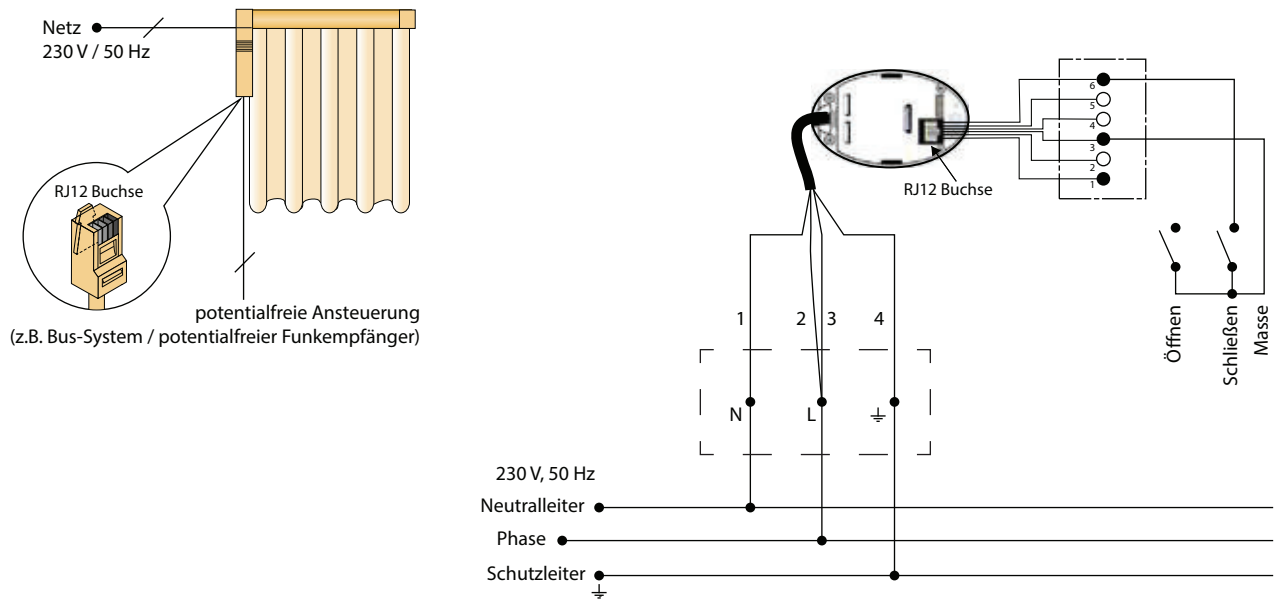


optional bei mehreren Anlagen

Funksender 5-Kanal
6582748 weiss



ANSCHLUSSPLAN MOTOR GLYDEA ULTRA 60E / DCT (POTENTIALFREIE ANSTEUERUNG)



Anschlussbeispiel

weitere Informationen zu Technik und Aufpreisen

Die Broschüre Elektrozubehör Somfy, finden Sie im Fachhändlerportal unter www.erfal.de zum Download. Gern senden wir Ihnen auf Anforderung eine Druckversion zu.

| | Artikelnummer |
|--------------------|---------------|
| Somfy | 6633006 |
| Preise auf Anfrage | |

Motorschiene 9700

Aluschiene

SMART HOME READY FÜR DIE MOTOREN GLYDEA ULTRA 60E / RTS UND IRISMO 45 RTS



Haussteuerung über das Internet
TaHoma® Switch Smart-Home-Zentrale



Steuerung per App:
TaHoma® Swich



Sprachsteuerung: kompatibel mit Amazon
Alexa, Google Home/Assistant und IFTTT

Die TaHoma®-App erlaubt die unkomplizierte Steuerung von Somfy-Produkten per Smartphone oder Tablet von überall, Zuhause oder aus der Ferne.

Download



TaHoma® ist kompatibel mit vielen führenden Anbietern von Haustechnik

Heizung: **HITACHI**

Danfoss

Musik: **SONOS**

Beleuchtung und
Zwischenstecker:



Türen und
Fenster:



KFV

Ein Unternehmen der SIEGENIA GRUPPE