




































## 02 ABSPERRPFOSTEN Übersicht

		ALUMINIUMGUSS										
												
		001	001-1	002	003	004	005-1	005-2	006-1	006-2	007	008
Seite im Katalog		31	31	37	52	49	46	46	38	39	45	31
Im Onlineshop als 3D-Modell und für AR verfügbar												
Material	Aluminiumguss (pulverbeschichtet)	■	■	■	■	■	■	■	■	■	■	■
	Stahl S235 (verzinkt)	-	-	-	-	-	-	-	-	-	-	-
	Stahl S235 (feuerverzinkt und pulverbeschichtet)	-	-	-	-	-	-	-	-	-	-	-
	Edelstahl 1.4301 (auf Korn 240 geschliffen)	-	-	-	-	-	-	-	-	-	-	-
	Edelstahl 1.4301 (gebeizt und glasperlengestrahlt)	-	-	-	-	-	-	-	-	-	-	-
	Edelstahl 1.4301 (pulverbeschichtet)	-	-	-	-	-	-	-	-	-	-	-
Gummigranulat	-	-	-	-	-	-	-	-	-	-	-	
Befestigung	Zum Einbetonieren (Festeinbau)	001.001	001.011	002.001	003.001	004.001	005.001	005.201	006.001	006.201	007.001	008.001
	Zum Herausnehmen mit 3p-Technologie	001.020	001.040	002.020	003.020	004.020	005.020	005.220	006.020	006.220	007.020	008.020
	Zum Herausnehmen mit 3p-Hoch	○	-	○	○	004.030	○	○	○	○	007.030	○
	Zum Herausnehmen mit 3p-Snaplock	○	-	-	-	-	-	-	-	-	-	○
	Option: Zum Umlegen	-	-	-	-	-	-	-	-	-	-	-
	Option: Zum Aufschrauben (mit Flansch)	-	-	-	-	-	-	-	-	-	-	-
Maßangaben	Bodenrosette: Standard bei 3p-Technologie	-	-	-	-	-	-	-	-	-	-	-
	Bodenrosette: optional	-	-	-	-	-	-	-	-	-	-	-
Maßangaben	Höhe über Grund (mm)	870	520	820	738	820	890	900	870	870	905	870
	Durchmesser (oben/unten, mm)	85/120	85/120	140	144/120	112/180	70/170	80/140	95/120	95/120	84/98	85/120
	Kompatible 3p-Bodenhülsen: 100 mm/300 mm (Standard)/500 mm	○/●/○	○/●/○	○/●/○	○/●/○	○/●/○	○/●/○	○/●/○	○/●/○	○/●/○	○/●/○	○/●/○
	Gewicht (ca. in kg, bei Festeinbau + 1,5 kg)	11	7	15,5	10	11,8	10,5	13	11	11	10	11
Design	hrd	hrd	hrd	hrd					hrd	hrd		hrd

		ALUMINIUMGUSS											
													
		021-1	021-2	022	023	024	025	027-1	027-2	027-7	027-8	028	029
		600 mm	900 mm					600 mm	870 mm	Geländerpoller			
Seite im Katalog		41		51	45	41	47	30		68		48	43
NEU 2022										2022			
Im Onlineshop als 3D-Modell und für AR verfügbar													
Material	Aluminiumguss (pulverbeschichtet)	■	■	■	■	■	■	■	■	■	■	■	■
	Stahl S235 (verzinkt)	-	-	-	-	-	-	-	-	-	-	-	-
	Stahl S235 (feuerverzinkt und pulverbeschichtet)	-	-	-	-	-	-	-	-	-	-	-	-
	Edelstahl 1.4301 (auf Korn 240 geschliffen)	-	-	-	-	-	-	-	-	-	-	-	-
	Edelstahl 1.4301 (gebeizt und glasperlengestrahlt)	-	-	-	-	-	-	-	-	-	-	-	-
	Edelstahl 1.4301 (pulverbeschichtet)	-	-	-	-	-	-	-	-	-	-	-	-
Gummigranulat	-	-	-	-	-	-	-	-	-	-	-	-	
Befestigung	Zum Einbetonieren (Festeinbau)	021.001.060	021.001.090	022.001	023.001	024.001	025.001	027.001.060	027.001	027.701	027.801	028.001	029.001
	Zum Herausnehmen mit 3p-Technologie	021.020.060	021.020.090	022.020	023.020	024.020	025.020	027.001.060	027.020	027.720	027.820	028.020	029.020
	Zum Herausnehmen mit 3p-Hoch	-	○	○	023.030	○	○	-	027.030	-	-	○	○
	Zum Herausnehmen mit 3p-Snaplock	-	-	-	-	-	-	-	027.040/050	-	-	-	-
	Option: Zum Umlegen	-	-	-	-	-	-	-	027.005	-	-	-	-
	Option: Zum Aufschrauben (mit Flansch)	-	-	-	-	-	-	-	-	-	-	-	-
Maßangaben	Bodenrosette: Standard bei 3p-Technologie	-	-	-	-	-	-	-	-	-	-	-	-
	Bodenrosette: optional	-	-	-	-	-	-	-	-	-	-	-	-
Maßangaben	Höhe über Grund (mm)	600	900	935	910	870	850	600	870	870	870	900	900
	Durchmesser (oben/unten, mm)	86/100		140	85/100	80/100	85/140	85/98		85/98	85/98	90	80/100
	Kompatible 3p-Bodenhülsen: 100 mm/300 mm (Standard)/500 mm	○/●/○		○/●/○	○/●/○	○/●/○	○/●/○	○/●/○		○/●/○	○/●/○	○/●/○	○/●/○
	Gewicht (ca. in kg, bei Festeinbau + 1,5 kg)	7,8	10,9	12	10,5	10,7	10,7	7	10	11	11	12,5	10,4
Design					tw		hrd		hrd				

■ = Material | ● = Standard | ○ = Option (gegen Aufpreis) | - = nicht verfügbar | hrd = hammer.runge.design | tw = Thomas Wüsten | nt = Nico Thurm

009-1	009-2	010	011	012	013	014-1	014-2	014-3	015	016	017	018	019	020			
870 mm	1200 mm					900 mm	1000 mm	1300 mm									
31		30		50	37	49			43			40	30	40	44	53	51
■	■	■	■	■	■	■	■	■	■	■	■	■	■	■			
-	-	-	-	-	-	-	-	-	-	-	-	-	-	-			
-	-	-	-	-	-	-	-	-	-	-	-	-	-	-			
-	-	-	-	-	-	-	-	-	-	-	-	-	-	-			
-	-	-	-	-	-	-	-	-	-	-	-	-	-	-			
009.001	009.001.120	010.001	011.001	012.001	013.001	014.001	014.001.100	014.001.130	015.001	016.001	017.001	018.001	019.001	020.001			
009.020	009.020.120	010.020	011.020	012.020	013.020	014.020	014.020.100	014.020.130	015.020	016.020	017.020	018.020	019.020	020.020			
○	○	○	○	012.030	013.030	○	○	○	○	○	○	○	○	○			
○	-	○	-	-	-	-	-	-	-	○	-	-	-	-			
-	-	010.005	-	-	-	-	-	-	-	016.005	-	-	-	-			
-	-	-	-	-	-	-	-	-	-	-	-	-	-	-			
-	-	-	-	-	-	-	-	-	-	-	-	-	-	-			
-	-	-	-	-	-	000.030	000.030	000.030	-	-	-	-	-	-			
870	1200	870	860	820	820	900	1000	1300	950	870	750	850	850	895			
85/120		85/98	102 x 96/108	140	125/160	85/98			105	85/98	105	90/130	160	74/102			
○/●/○		○/●/○	○/●/○	○/●/○	○/●/○	○/●/○			○/●/○	○/●/○	○/●/○	○/●/○	○/●/○	○/●/○			
11	13	10	11,5	15,5	11,9	10	11,5	14	14	10	12	12,9	11,5	10			
hrd		hrd	hrd	hrd						hrd							

031-1	031-2	032	034	037-1	038	039	040	041	043	055-1	057	058	060	061	
870 mm	1200 mm														
34		36		40	55	42	48	42	50	31	55	54	54	36	35
■	■	■	■	■	■	■	■	■	■	■	■	■	■	■	
-	-	-	-	-	-	-	-	-	-	-	-	-	-	-	
-	-	-	-	-	-	-	-	-	-	-	-	-	-	-	
-	-	-	-	-	-	-	-	-	-	-	-	-	-	-	
-	-	-	-	-	-	-	-	-	-	-	-	-	-	-	
031.001	031.001.120	032.001	034.001	037.001	038.001	039.001	040.001	041.001	043.001	055.001	057.001	058.001	060.001	061.001	
031.020	031.020.120	032.020	034.020	037.020	038.020	039.020	040.020	041.020	043.020	055.020	057.020	058.020	060.020	061.020	
031.030	○	-	○	-	○	○	○	○	○	-	-	-	-	061.030	
○	-	-	-	-	-	-	-	-	○	-	-	-	-	○	
-	-	-	-	-	-	-	-	-	-	-	-	-	-	-	
-	-	●	-	-	-	-	-	-	-	-	-	-	-	-	
-	-	○	-	-	-	-	-	-	-	-	-	-	-	-	
870	1200	860	780	720	830	870	900	925	870	600	1000	1000	750	870	
98		96 x 100	90/100	220	80/100	61/80/170	82/100	185	85/120	180	150	250	102/140	98	
○/●/○		○/●/○	○/●/○	○/●/○	○/●/○	○/●/○	○/●/○	○/●/○	○/●/○	○/●/○	○/●/○	○/●/○	○/●/○	○/●/○	
15,8	21	8	7,4	22	8,5	11	10,5	15	11	13,5	30	29	11	15,5	
hrd									hrd				nt		

## 02 ABSPERRPFOSTEN Übersicht

	ALUMINIUMGUSS						STAHL/EDELSTAHL								
	062	064	068	069	070	071	059	063	065	066	074				
Seite im Katalog	44	57	47	56	56	57	64	62	63	63	62				
NEU 2022															
Im Onlineshop als 3D-Modell und für AR verfügbar															
Material	Aluminiumguss (pulverbeschichtet)	■	■	■	■	■	-	-	-	-	-	-			
	Stahl S235 (verzinkt)	-	-	-	-	-	■	-	-	-	■	-			
	Stahl S235 (feuerverzinkt u. pulverbeschichtet)	-	-	-	-	-	-	■	■	■	-	■			
	Edelstahl 1.4301 (auf Korn 240 geschliffen)	-	-	-	-	-	-	-	-	-	-	-	■		
	Edelstahl 1.4301 (gebeizt u. glasperlengestrahlt)	-	-	-	-	-	-	-	-	-	-	-	-		
	Edelstahl 1.4301 (pulverbeschichtet)	-	-	-	-	-	-	-	-	-	-	-	-		
	Gummigranulat	-	-	-	-	-	-	-	-	-	-	-	-		
Befestigung	Zum Einbetonieren (Festeinbau)	062.001	064.001	068.001	069.001	070.001	071.001	059.001	059.101	063.001	065.001	066.001	066.101	074.001	074.101
	Zum Herausnehmen mit 3p-Technologie	062.020	064.020	068.020	069.020	070.020	071.020	059.020	059.120	063.020	065.020	066.020	066.120	074.020	074.120
	Zum Herausnehmen mit 3p-Hoch	○	○	○	○	○	○	-	-	○	○	○	○	○	○
	Zum Herausnehmen mit 3p-Snaplock	-	-	-	-	-	-	-	-	-	-	-	-	-	-
	Festeinbau I	-	-	-	-	-	-	-	-	-	-	-	-	-	-
	Festeinbau II	-	-	-	-	-	-	-	-	-	-	-	-	-	-
	Option: Zum Aufschrauben (mit Flansch)	-	-	-	-	-	-	-	-	-	-	-	-	-	-
Maßangaben	Bodenrosette: Standard bei 3p-Technologie	-	●	-	-	-	●	●	●	●	●	●	●	-	-
	Bodenrosette: optional	-	○	-	-	-	○	○	○	○	○	○	○	-	-
	Höhe individuell anpassbar	-	-	-	-	-	-	○	○	○	○	○	○	-	-
	Höhe über Grund (mm)	910	1200	950	800	880	937	900	1000	900	900	900	1000	-	-
	Durchmesser (oben/unten, mm)	104/115	100 x 100	82/97	85/120	83/98	90 x 90	80 x 80	100 x 100	70 x 140	70 x 70	70 x 70	120 x 120	-	-
	Kompatible 3p-Bodenhülsen: 100 mm/300 mm (Standard)/500 mm	○/●/○	○/●/○	○/●/○	○/●/○	○/●/○	○/●/○	○/●/○	○/●/○	○/●/○	○/●/○	○/●/○	○/●/○	-	-
	Gewicht (ca. in kg, bei Festeinbau + 1,5 kg)	10	25	8,2	9	10	14	13,5	20	13	8,5	15	-	-	
Design															

	LEUCHTPOLLER													
	200		200 LED		210 LED			220 LED						
	Glas: klar	Glas: satiniert	Glas: klar	Glas: satiniert	6000 K	4000 K	2700 K	6000 K	4000 K	2700 K				
Seite im Katalog	84		85		76			77						
NEU 2022														
Im Onlineshop als 3D-Modell und für AR verfügbar														
Material	Aluminiumguss (pulverbeschichtet)	-	-	-	-	-	-	■	■	■	■	■	■	
	Stahl S235 (verzinkt)	-	-	-	-	-	-	-	-	-	-	-	-	
	Stahl S235 (feuerverzinkt u. pulverbeschichtet)	-	-	-	-	-	-	-	-	-	-	-	-	
	Edelstahl 1.4301 (auf Korn 240 geschliffen)	■	-	■	-	■	-	■	-	-	-	-	-	
	Edelstahl 1.4301 (gebeizt u. glasperlengestrahlt)	-	-	-	-	-	-	-	-	-	-	-	-	
	Edelstahl 1.4301 (pulverbeschichtet)	-	■	-	■	-	■	-	■	-	-	-	-	
	Gummigranulat	-	-	-	-	-	-	-	-	-	-	-	-	
Befestigung	Zum Einbetonieren (Festeinbau)	-	-	-	-	-	-	-	-	-	-	-	-	
	Zum Herausnehmen mit 3p-Technologie	-	-	-	-	-	-	-	-	-	-	-	-	
	Zum Herausnehmen mit 3p-Technologie für (LED-)Leuchtpoller	-	-	-	-	-	-	-	210.020	210.120	210.220	220.020	220.120	220.220
	Zum Herausnehmen mit 3p-Hoch	-	-	-	-	-	-	-	-	-	-	-	-	-
	Option: Zum Aufschrauben (mit Flansch)	200.001	201.001	200.010	201.010	200.101	201.101	200.110	201.110	-	-	-	-	-
	Bodenrosette: Standard bei 3p-Technologie	-	-	-	-	-	-	-	-	-	-	-	-	-
	Bodenrosette: optional	-	-	-	-	-	-	-	-	-	-	-	-	-
Maßangaben	Höhe individuell anpassbar	-	○	-	-	-	-	-	-	-	-	-	-	
	Höhe über Grund (mm)	-	620	-	-	620	-	-	870	-	-	600	-	
	Durchmesser (oben/unten, mm)	-	159	-	-	159	-	-	98	-	-	180	-	
	Kompatible 3p-Bodenhülsen: 100 mm/300 mm (Standard)/500 mm	-	-	-	-	-	-	-	○/●/○	-	-	○/●/○	-	
	Gewicht (ca. in kg, bei Festeinbau + 1,5 kg)	-	6	-	-	6	-	-	15,5	-	-	13,5	-	
	Design													

■ = Material | ● = Standard | ○ = Option (gegen Aufpreis) | - = nicht verfügbar | hrd = hammer.runge.design | tw = Thomas Wüsten | nt = Nico Thurm

042-1	042-2	056	095	096	037-2	055-2	089	076-10	076-20	076-30	076-40	076-50	079									
1000 mm	1200 mm							Flach	Gewölbt	Rund	Kugel	Rund/Ring										
58-59							60-61					64										
2022							2022					2022										
							3D					3D										
-	-	-	-	-	-	-	-	-	-	-	-	-	-									
-	-	-	-	-	-	-	-	-	-	-	-	-	-									
■	-	■	-	■	-	■	■	■	-	■	-	■	-									
-	■	-	■	-	■	-	-	-	○	○	-	-	■									
-	-	-	-	-	-	-	-	-	○	○	-	-	-									
-	-	-	-	-	-	-	-	-	○	○	-	-	-									
-	-	-	-	-	-	-	-	-	-	-	-	-	-									
042.001	042.101	042.001.120	042.101.120	056.001	056.101	095.001	096.001	-	-	089.001	089.101	076.201	076.301	076.001	076.101	076.401	076.501	076.701	076.801	079.201	079.301	
042.020	042.120	042.020.120	042.120.120	056.020	056.120	095.020	098.020	037.120	055.120	089.020	089.120	076.220	076.320	076.020	076.120	076.420	076.520	076.720	076.820	079.220	079.320	
042.030	042.130	042.030.120	042.130.120	056.030	056.130	○	○	-	-	○	○	○	○	○	○	○	○	○	○	○	○	○
-	-	-	-	-	-	-	-	-	-	-	-	-	-	-	-	-	-	-	-	-	-	-
-	-	-	-	-	-	-	-	037.101	055.101	-	-	-	-	-	-	-	-	-	-	-	-	-
-	-	-	-	-	-	-	-	037.102	055.102	-	-	-	-	-	-	-	-	-	-	-	-	-
○	○	○	○	○	○	○	○	-	-	○	○	○	○	○	○	○	○	○	○	○	○	○
-	-	-	-	-	-	-	-	-	-	-	-	●	●	●	●	●	●	●	●	-	-	-
-	-	-	-	-	-	-	-	-	-	-	-	○	○	○	○	○	○	○	○	-	-	-
○	○	○	○	○	○	○	○	○	○	○	○	○	○	○	○	○	○	○	○	○	○	○
1000	1200	1000	1000	1000	720	600	750			940	952	980	1020	871	1097							
	108	108	133	168	220	180	90					76			108							
	○/●/○	○/●/○	○/●/○	○/●/○	○/●/○	○/●/○	○/●/○					○/●/○			○/●/○							
10	12	11,5	17	23	22	13,5	9			7,5	7,5	7,5	10	7,5	13							

230 LED	240 LED	265 LED-A	265 LED-B	266 LED	267 LED	026-1	026-2	665	525	300-1	300-2				
6000 K	4000 K	2700 K	6000 K	2800 K	RGB + Weiß 4000 K	RGB + Weiß 4000 K	4000 K	600 mm	900 mm	Ladepoller	Pollerascher	Versorgungspoller			
78			79		80		81	83	72		73	65	74	75	
											2022				
											3D	3D			
■	■	■	■	■	-	-	-	-	-	-	-	-	-	-	
-	-	-	-	-	■	■	■	■	-	-	■	■	■	■	
-	-	-	-	-	-	-	-	-	-	-	-	-	-	-	
-	-	-	-	-	-	-	-	-	-	-	-	-	-	-	
-	-	-	-	-	-	-	-	-	-	-	-	-	-	-	
-	-	-	-	-	-	-	-	●	026.001	026.101	-	525.001	525.011	-	-
-	-	-	-	-	-	-	-	-	026.020	026.120	-	525.020	525.022	-	-
230.020	230.120	230.220	240.020	240.120	265.120	265.220	266.120	267.020	-	-	-	-	-	-	-
-	-	-	-	-	-	-	-	-	-	-	-	-	-	-	-
-	-	-	-	-	○	○	○	●	-	-	●	525.040	525.140	300.010	300.020
-	-	-	-	-	●	●	●	-	-	-	-	-	-	-	-
-	-	-	-	-	-	-	-	-	-	-	-	-	-	-	-
-	-	-	-	-	○	○	○	○	-	-	○	○	○	○	○
1000	870	900	900	1060	600	900	900	900	1097	1335	1340				
150	85/120	70 x 140	70 x 70	101,6	200	70 x 140	108	245	245						
○/●/○	○/●/○	○/●/○	○/●/○	○/●/○	○/●/○	○/●/○	○/●/○	○/●/○	-	○/●/○	-	-	-	-	-
20	10	13	8,5	10	13	14,5	16	13,5	56,5	56,5					
	hrd														