

FLACHDACHABSCHLUSS COMBI PLUS

Technische Daten



Einteilig, Aluminium Natur (pressblank)*



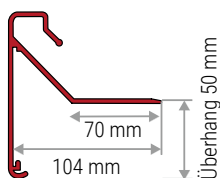
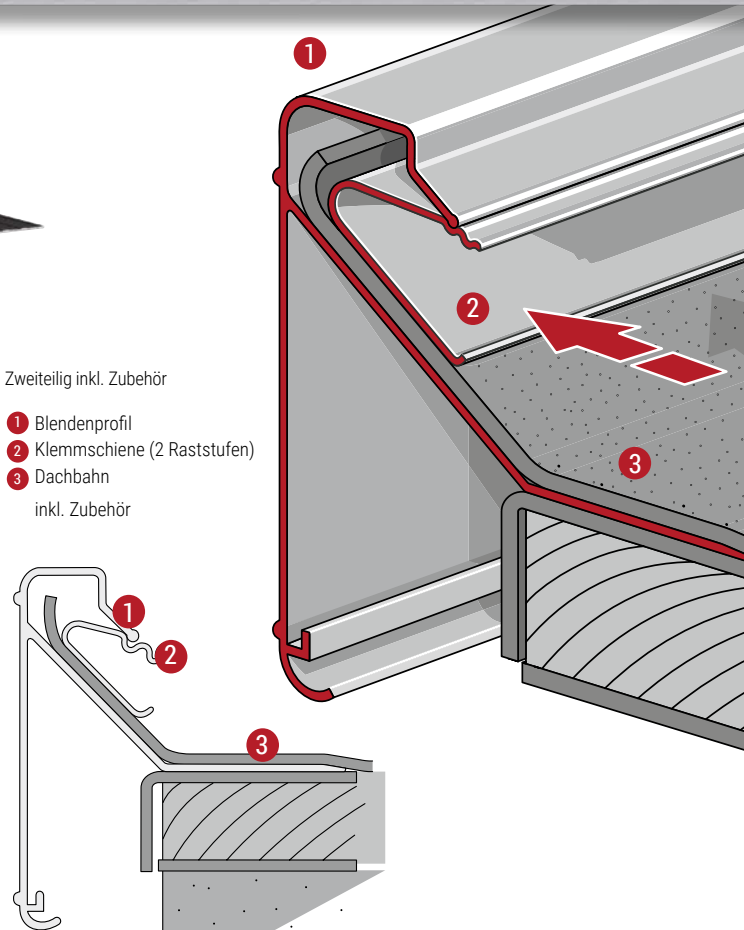
Einteilig, Aluminium RAL 7016 (anthrazitgrau)

Zweiteilig inkl. Zubehör

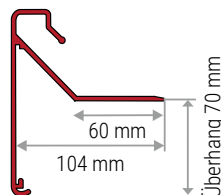
- 1 Blendenprofil
 - 2 Klemmschiene (2 Raststufen)
 - 3 Dachbahn
- inkl. Zubehör

Combi Plus bietet den besten Schutz vor Witterungseinflüssen, Durchfeuchtung und vor Verschmutzungen von Wänden durch ablaufendes Niederschlagswasser. Combi Plus besteht aus einem 5000 mm langen gelochten Grundprofil aus Aluminium und 200 bzw. 400 mm langen Klemmschienen zur Aufnahme der Schweißbahn- oder Folienabdichtung. Die Stoßverbinder sorgen für eine stabile und flächenbündige Verbindung von Profilen und Ecken. Die lieferbaren Blendenhöhen sind 100, 130, 150 und 200 mm. Auf Wunsch liefern wir Außen- und Innenecken sowie verschiedene Sonderschweißteile. Das Klemmsystem garantiert die Bewegungsfreiheit der Anschlussbahnen. Durch zwei Raststufen im Klemmprofil lassen sich Polymer-Bitumenschweißbahnen und Kunststoffdichtungsbahnen von 1,2 bis 5,0 mm problemlos einklemmen. Die Standard-Oberfläche des Grundprofils ist Aluminium natur (pressblank)*. Auf Wunsch liefern wir die Profile pulverbeschichtet nach RAL.

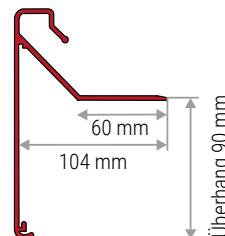
*mit Schutzfolie (Standard)



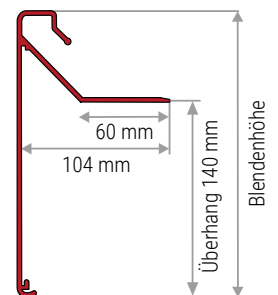
100 mm



130 mm



150 mm



200 mm

Verpackungseinheiten:

Combi / Combi Plus 100 mm = 120 m / Pal.

Combi / Combi Plus 130 mm = 90 m / Pal.

Combi / Combi Plus 150 mm = 90 m / Pal.

Combi / Combi Plus 200 mm = 60 m / Pal.

Bei Planung und Montage sind die Regelwerke ZVDH, DIN sowie die Eurocodes zu beachten.

Haben Sie Fragen zu unseren Flachdachabschlussprofilen COMBI & COMBI PLUS, der Bestellung oder anderen Produkten?

Wir beraten Sie gerne.

Tel.: 02932 90280-0

E-Mail: office@baumetal.de

www.baumetal.de