



DESIGN STEFAN DIEZ

E15—KALDEWEI A BRAND COLLABORATION CHARACTERISED BY A COMMON APPROACH AND BRAND IDENTITY. A MERGER OF MINIMALIST DESIGN AND THE ABILITY TO MASTER THE MATERIAL IN PRODUCTION.

e15™ — **KALDEWEI**

KALDEWEI's dedication and professionalism to glazed steel and the clarity with which E15 brings oak wood to life opens up an almost new world for designer furniture. When design, craftsmanship and durability are achieved naturally, demands are met.

KALDEWEI's Hingabe und Professionalität zu glasiertem Stahl und die Klarheit mit der E15 Eichenholz zum Leben erweckt eröffnet eine fast neue Welt für Designermöbel. Ansprüche werden erfüllt, wenn Design, Handwerkskunst und Langlebigkeit ganz natürlich erreicht werden.



EK01—STOOL

STOOL / HOCKER
DESIGN STEFAN DIEZ




MATERIAL FINISH / MATERIAL OBERFLÄCHE

OAK, OILED / EICHE, GEÖLT

MEASUREMENTS (L/W/H) / MASSE (L/B/H)

350 MM / 350 MM / 470 MM



With a focus on clear geometric forms and crafted details, STOOL draws inspiration from traditional wood construction to offer sitting and serving comfort for the bathroom or other areas of the home. With a play on bold geometry, angled legs meet at the top with a connection detail to form a signature look, which is a unifying element throughout the collection. Available in two heights, STOOL is crafted in solid European oak and hand finished at a specialised workshop in Germany.

Mit Fokus auf klaren geometrischen Formen und handwerklichen Details lässt sich STOOL vom traditionellen Holzbau inspirieren, um Sitz- und Ablagekomfort für das Badezimmer und in anderen Wohnbereichen zu bieten. In spielerischer und ausgewogener Geometrie laufen zwei schräg stehende Beine oben in einem verbindenden Element zusammen und bilden so eine charakteristische Form, die ein einheitliches Element in der gesamten Kollektion darstellt. In zwei Höhen erhältlich, wird STOOL aus massiver europäischer Eiche von einer spezialisierten Werkstatt in Deutschland von Hand gefertigt.

EK02—STOOL

STOOL / HOCKER
DESIGN STEFAN DIEZ



MATERIAL FINISH / MATERIAL OBERFLÄCHE

OAK, OILED / EICHE, GEÖLT

MEASUREMENTS (L/W/H) / MASSE (L/B/H)

350 MM / 350 MM / 650 MM



WITH A FOCUS ON CLEAR GEOMETRIC FORMS AND CRAFTED DETAILS, STOOL DRAWS INSPIRATION FROM TRADITIONAL WOOD CONSTRUCTION. MIT FOKUS AUF KLAREN GEOMETRISCHEN FORMEN UND HANDWERKLICHEN DETAILS LÄSST SICH STOOL VOM TRADITIONELLEN HOLZBAU INSPIRIEREN.

EK03—BENCH

BENCH / BANK
DESIGN STEFAN DIEZ

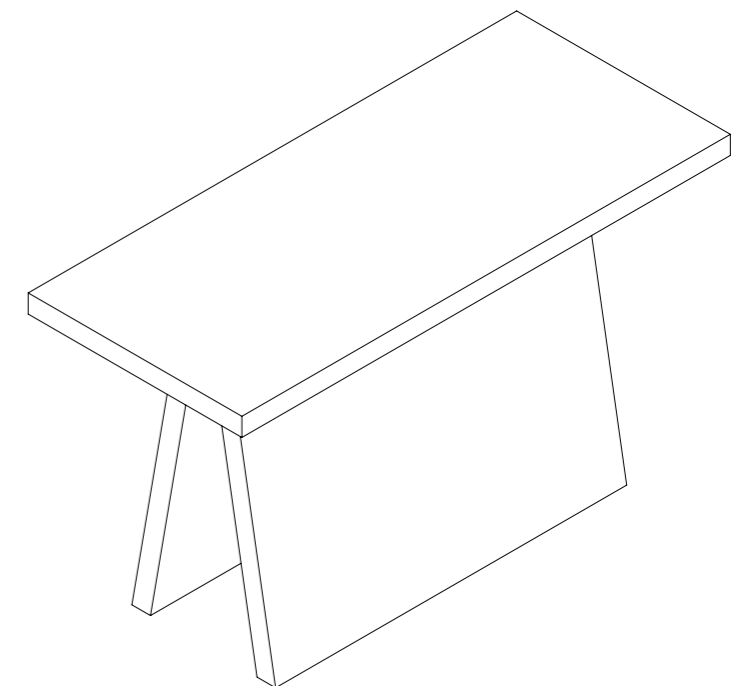


MATERIAL FINISH / MATERIAL OBERFLÄCHE

OAK, OILED / EICHE, GEÖLT

MEASUREMENTS (L/W/H) / MASSE (L/B/H)

800 MM / 350 MM / 470 MM



Versatile and dynamic quality signifies the essence of the towel rack TRIPOD, which offers engaging perspectives in its form. Placed free standing or along a wall, the triangular footprint provides stability and offers resting space for different size towels. TRIPOD is crafted in solid European oak and hand finished by a specialised workshop in Germany.

Vielseitigkeit und Dynamik kennzeichnen den Handtuchhalter TRIPOD, der in seiner Form faszinierende Perspektiven bietet. Freistehend oder entlang einer Wand platziert, bietet der dreieckige Grundriss Stabilität und dient als Ablagefläche für Handtücher unterschiedlicher Größe. TRIPOD wird in einer spezialisierten Werkstatt in Deutschland aus europäischer Eiche von Hand gefertigt.

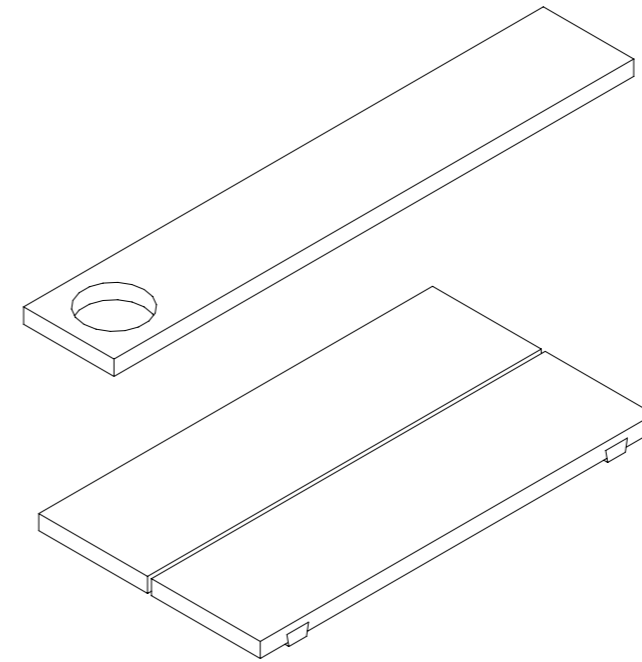


EK04 — TRIPOD

TOWEL RACK / HANDTUCHHALTER
DESIGN STEFAN DIEZ



MATERIAL FINISH / MATERIAL OBERFLÄCHE
OAK, OILED / EICHE, GEÖLT
MEASUREMENTS (L/W/H) / MASSE (L/B/H)
551 MM / 380 MM / 1250 MM



EK05 — BRIDGE

BATHTUB BRIDGE / WANNENABLAGE
DESIGN STEFAN DIEZ



MATERIAL FINISH / MATERIAL OBERFLÄCHE
OAK, OILED / EICHE, GEÖLT
MEASUREMENTS (L/W/H) / MASSE (L/B/H)
1035 MM / 180 MM / 30 MM

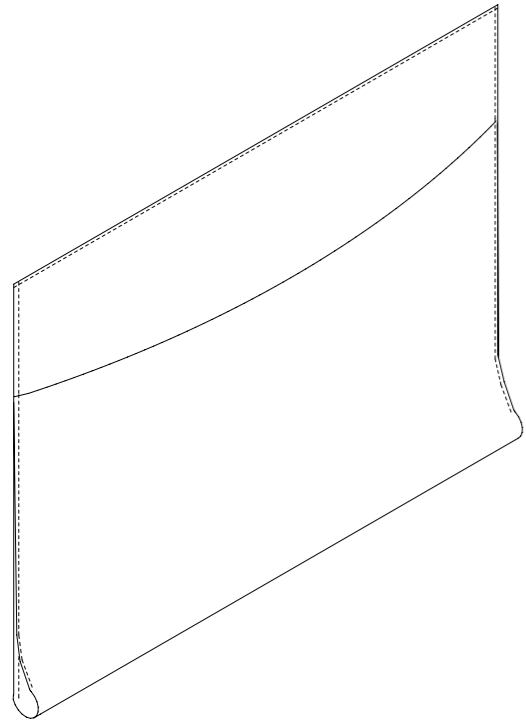
EK06 — BASE

FLOOR BOARD / FUSSBRETT
DESIGN STEFAN DIEZ



MATERIAL FINISH / MATERIAL OBERFLÄCHE
OAK, OILED / EICHE, GEÖLT
MEASUREMENTS (L/W/H) / MASSE (L/B/H)
450 MM / 800 MM / 43 MM





EK07 — POCKET

POUCH / TASCHÉ
DESIGN STEFAN DIEZ



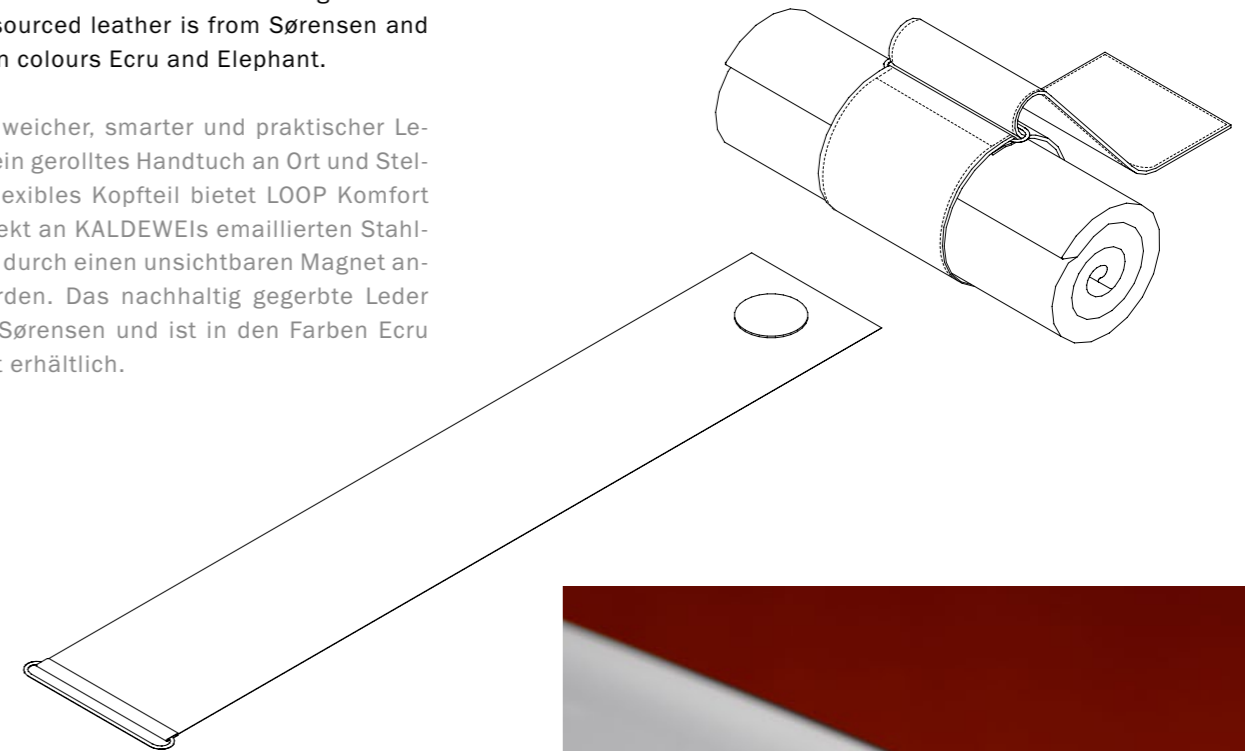
MATERIAL FINISH / MATERIAL OBERFLÄCHE
SØRENSEN LEATHER ECRU / SØRENSEN LEDER ECRU
SØRENSEN LEATHER ELEPHANT / SØRENSEN LEDER ELEPHANT
MEASUREMENTS (W/H) / MASSE (B/H)
500 MM / 250 MM

Crafted in soft leather, POCKET is a playful and generous pouch, treated with a water-resistant finish and detailed with an invisible magnet. Therefore, POCKET can be simply attached directly to KALDEWEI's enamelled steel bathtubs and basins. The responsibly sourced leather is from Sørensen and is available in the colours Ecru and Elephant.

Aus weichem echtem Leder gefertigt, ist POCKET eine verspielte und großzügige Tasche, die mit einer wasserabweisenden Oberfläche behandelt und mit einem unsichtbaren Magnet versehen ist. Daher kann POCKET einfach direkt an KALDEWEI's emaillierten Stahlbadewannen und Waschbecken angebracht werden. Das nachhaltig gegerbte Leder stammt von Sørensen und ist in den Farben Ecru und Elephant erhältlich.

Smart and practical, LOOP is a soft leather strap, which can hold a rolled towel in place. Providing comfort as a flexible head rest, LOOP can be attached directly to KALDEWEI's enamelled steel bathtubs by means of an invisible magnet. The responsibly sourced leather is from Sørensen and is available in colours Ecru and Elephant.

LOOP ist ein weicher, smarter und praktischer Lederriemen, der ein gerolltes Handtuch an Ort und Stelle hält. Als flexibles Kopfteil bietet LOOP Komfort und kann direkt an KALDEWEI's emaillierten Stahlbadewannen durch einen unsichtbaren Magnet angebracht werden. Das nachhaltig gegerbte Leder stammt von Sørensen und ist in den Farben Ecru und Elephant erhältlich.



EK08 — LOOP

TOWEL STRAP / HANDTUCHRIEMEN
DESIGN STEFAN DIEZ



MATERIAL FINISH / MATERIAL OBERFLÄCHE
SØRENSEN LEATHER ECRU / SØRENSEN LEDER ECRU
SØRENSEN LEATHER ELEPHANT / SØRENSEN LEDER ELEPHANT
MEASUREMENTS (W/L) / MASSE (B/L)
100 MM / 750 MM





KALDEWEI MEISTERSTÜCK OYO DUO



“(...) THE AIM WAS TO CREATE ASSOCIATIVE PRODUCTS THAT SPEAK OF THE BATHROOM AND TRIGGER ASSOCIATIONS WITH WELLBEING, WITHOUT BEING CONFINED TO THIS ENVIRONMENT. (...)

SO THE ‘OYO DUO’ IS A COMPLETELY NEW PRODUCT IN WHICH WE HAVE JOINED TWO INDEPENDENT COMPONENTS AND WELDED THEM TOGETHER FROM THE OUTSIDE. WHEN WE HAD COMPLETED THE PROJECT, THE QUESTION CAME UP: HOW DO YOU ACTUALLY PHOTOGRAPH IT? AND THEN, OF COURSE, WE FELL INTO THE STEREOTYPICAL REFLEXES. FIRST YOU GO TO THE STYLIST AND THEN YOU THINK ABOUT HOW YOU CAN SET THE SCENE.

THEN YOU SUDDENLY HAVE SUCH AN ECLECTIC COLLECTION OF ACCESSORIES. AND AT THAT MOMENT THE IDEA CAME UP TO SAY, WAIT A MINUTE, MAYBE WE JUST NEED TO GET ANOTHER COMPANY ON BOARD THAT PRODUCES FURNITURE IN ORDER TO CREATE AN INTERSECTION OF BOTH BRANDS. (...)“

— STEFAN DIEZ

The KALDEWEI MEISTERSTÜCK OYO DUO is a masterpiece of German engineering, in a never before seen egg shape design made of steel enamel. Stefan Diez was behind the creative design and has created a graceful design sculpture that integrates harmoniously into the bathroom space in a seamless and almost floating manner. Inspired by Japanese porcelain design, the double-walled product impresses with its minimalist organic lines and elegant functionality.

The inner shape of the KALDEWEI MEISTERSTÜCK OYO DUO is based on KALDEWEI’s extensive experience and offers both maximum comfort and the opportunity for environmentally conscious use of water as a resource. Its outer shape follows the idea of elegance, lightness and naturalness. The successful design of a free-flowing form that only just touches the ground, almost seems to float and yet is completely under tension. There is no better way to show the value of the material used.

Das KALDEWEI MEISTERSTÜCK OYO DUO ist ein Meisterwerk der deutschen Ingenieurskunst in einer noch nie dagewesenen Egg-Shape-Formgebung aus Stahl-Emaille. Stefan Diez zeichnete für den kreativen Entwurf verantwortlich und hat eine anmutige Designskulptur geschaffen, die sich harmonisch fließend und fast schwebend in den Raum des Bades integriert. Inspiriert durch die japanische Porzellangestaltung, überzeugt das doppelwandige Produkt durch seine minimalen organischen Linien und die elegante Funktionalität.

Die Innenform des KALDEWEI MEISTERSTÜCK OYO DUO bietet durch die langjährige Erfahrung von KALDEWEI gleichzeitig höchsten Liegekomfort und die Möglichkeit für einen umweltbewussten Umgang mit der Ressource Wasser. Ihre Außenform folgt der Vorstellung von Eleganz, Leichtigkeit und Natürlichkeit. Das gelungene Design einer frei fließenden Form, die gerade kaum Boden berührt, scheint fast noch zu schweben und steht dabei vollkommen unter Spannung. Besser kann Wertschätzung für das verarbeitete Material nicht sein.



