

# SANA



SANA TRENNWANDBAU - IHRE IDEE. UNSER KÖNNEN.



## WC - TRENNWÄNDE

SANA TYP A30

TROCKENRAUM - KLASSISCH

# IHRE IDEE. UNSER KÖNNEN.

Gemäß unserem **Leitbild**  
**»IHRE IDEE. UNSER KÖNNEN.«** fertigen wir seit 2003 Trennwand- und Schrankanlagen nach den individuellen Wünschen und Ansprüchen unserer Kunden an. Oberste Priorität hat dabei die reibungslose Abwicklung und die damit verbundene Kundenzufriedenheit.

Um Ihnen beste Ergebnisse zu liefern, verwenden wir ausschließlich Materialien renommierter Hersteller. Die Produktion selbst findet an unserem Firmensitz in Luhe-Wildenau statt.

**Die Montage erfolgt ausschließlich mit Stammpersonal und ohne Subunternehmer.**

Über 100 Kollegen – Schreinermeister, Holztechniker und Kaufleute – garantieren mit ihrer jahrelangen Erfahrung die perfekte Umsetzung der Planung in die Praxis. Für den fachgerechten Aufbau Ihrer Trennwände und Garderobenschränke sorgen unsere werkseigenen Montageteams.

Dabei stehen sowohl Termintreue als auch Präzision im Vordergrund.

Unsere Produktpalette:

- Sanitäre Trennwandanlagen
- Umkleidekabinen
- Garderobenschränke
- Wertfachschränke
- Waschtische & Föhnplätze
- Wandverkleidungen
- Ausstattungen von Thermen und Bädern
- Schleusenmöblierung für Reineräume

**Wir liefern Ihnen höchste Qualität – von der Beratung über die werkseigene Planung bis zur Umsetzung – alles aus einer Hand.**







# SANA TYP A30 – TROCKENRAUM KLASSISCH



**DER TRENNWANDTYP SANA A30 IST DIE LÖSUNG FÜR TROCKENRÄUME, IN DENEN FUNKTIONALITÄT UND QUALITÄT GEFORDERT SIND.**

## BAUART

Melaminharz-direktbeschichtete Vollspanplatten, Oberfläche leicht strukturiert, 30 mm stark, Verleimung P2, in Verbindung mit E6/EV1 eloxierten Aluminiumprofilen.

## WÄNDE UND TÜREN

Melaminharz-direktbeschichtete Vollspanplatten, Oberfläche leicht strukturiert, 30 mm stark, Verleimung P2. Sämtliche sichtbaren Kanten mit farbigen ABS-Umleimern geschützt, Kanten mit 2 mm Radius gerundet.

## KONSTRUKTION

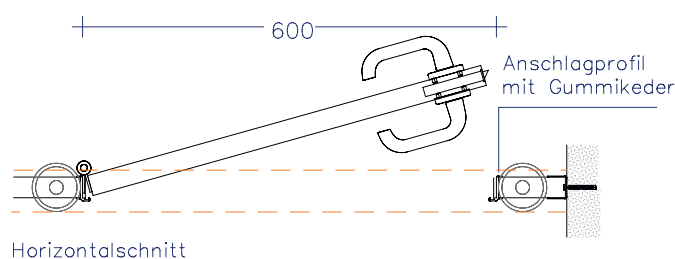
Wand- und Trennwandanschlüsse durch Aluminium-U-Profile über die gesamte Elementhöhe. Über der Vorderfront ist ein waagrechtes, durchgehendes Aluminiumprofil 50 x 40 mm mit eingearbeiteten Aussteiffungssicken angebracht, Kanten unfallsicher gerundet.

Türen stumpfeinschlagend, Anschlagprofil aus Aluminium mit eingelassenem Gummikeder zur Geräuschkämpfung.

## BESCHLÄGE

Zwei wartungsfreie Türbänder aus Aluminium, wahlweise in Edelstahl erhältlich.

Sicherheitsdrücker in U-Form aus bruchfestem Nylon mit Stahlkern, mit Rosetten, Riegelolive, Frei-/Besetzt-Anzeige und Notriegelung außen. Wahlweise in Aluminium oder Edelstahl erhältlich. WC-Einsteckschloss mit Falle und Riegel, Stulp silberfarbig.







### **FÜSSE**

Höhenverstellbare Fußstützen aus Aluminium, Durchmesser 18 mm, mit Rosetten, wahlweise in Edelstahl erhältlich. Bodenbefestigung durch Schrauben und Dübel oder geklebt bei Fußbodenheizung bzw. Abdichtungen.

### **HÖHE**

Standardhöhe 200 cm einschließlich 15 cm Bodenfreiheit. Sonderhöhen nach baulichen Erfordernissen möglich.

### **FARBEN**

Platten und Beschläge gemäß Herstellerfarbkarte. Sämtliche Profile aus Aluminium E6/EV1 eloxiert. Wahlweise nach RAL-Farbkarte pulverbeschichtet.

### **STANDARDZUBEHÖR**

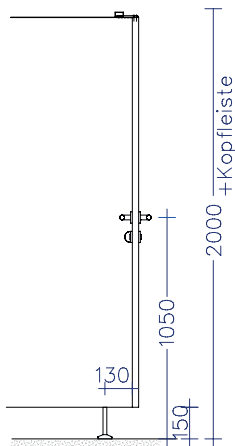
Je Kabine ein Kleiderhaken und ein Türpuffer in Nylon, wahlweise in Aluminium oder Edelstahl erhältlich.

Abbildungen  
enthalten Sonder-  
ausführungen.

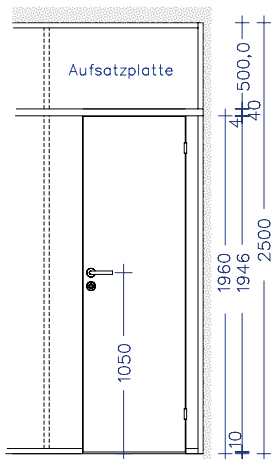




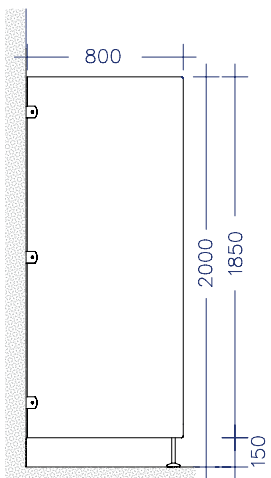
# SANA TYP A30 – AUSFÜHRUNGEN



schwebende Ausführung



raumhohe Ausführung



Sichtschutzwand

## TYP A30 FLY – SCHWEBEND

**LEICHTIGKEIT STATT MASSE –  
ENTSCHEIDEND IST NICHT DIE  
VIELZAHL DER FÜSSE, SONDERN  
DEREN OPTIMALE PLATZIERUNG.**

Beim Typ A30 Fly sind die Füße in den Zwischenwänden integriert und somit gegenüber der Front zurückversetzt. Dadurch entsteht beim Betrachter der schwebende Eindruck der Sanitär-trennwände.

### TECHNISCHE BESCHREIBUNG

Die zur Stabilisierung notwendige Kopfleiste (40 x 20 mm) ist nach hin-

ten versetzt und so in der Frontansicht nicht sichtbar. Die zur Stabilität notwendigen Füße sind in den Mittelwänden integriert und gegenüber der Vorderfront zurückversetzt. Dadurch sind diese in der Frontansicht nicht sichtbar. Die Türen sind stumpf einschlagend. Flächenbündige Ausführung durch innenliegend eingefrästes Anschlagprofil aus Aluminium.

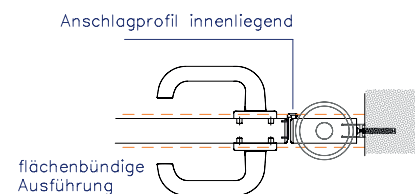
Die Vorderwände und die Trennwände werden mit eingefrästen, nicht sichtbaren T-Verbindern aus Edelstahl verbunden.

## TYP A30 RH – RAUMHOCH

Vom Boden bis zur Decke geschlossene Wände und Türen garantieren eine optimale Privatsphäre. Wahlweise mit Fußluft erhältlich. Vorraumabtrennungen sind ebenfalls möglich. Ideal für Bereiche in denen die Arbeitsstättenrichtlinie gilt.

## TYP A30 FB – FLÄCHENBÜNDIG

Flächenbündige Ausführung durch innenliegendes, eingefrästes Anschlagprofil aus Aluminium. Türen sind stumpf einschlagend.




## TYP A30 – SICHTSCHUTZ- WÄNDE

Ergänzend zu den Trennwänden stehen Sichtschutzwände in den folgenden Varianten zur Auswahl:

- Sichtschutzwand wandhängend
- Sichtschutzwand mit Fuß

## TYP A30 KL – BANDSEITIGER KLEMMSCHUTZ

Die Bandseite ist mit einem abgerundetem Fingerklemmschutzprofil aus Aluminium ausgestattet.



# FARBEN UND ZUBEHÖR

## VERFÜGBARE FARBEN TRENNWÄNDE



0077 FH  
Graphitgrau



0075 FH  
Dunkelgrau



0741 FH  
Birkengrau



0693 FH  
Orchidee



0024 FH  
Vivo



0010 FH  
Mango



0011 FH  
Mandarin



0085 FH  
Weiss



0558 FH  
Punto Weiss



0237 FH  
Enzianblau



0718 FH  
Arktis



0067 FH  
Rot




Weitere Farben, Holzdekore  
und Digitaldruck auf Anfrage.



Weitere Farben, Holzdekore  
und Digitaldruck auf Anfrage.



## ZUBEHÖR ALUMINIUM/ EDELSTAHL



## ERHÄLTliches ZUBEHÖR

- Türpuffer
- Kleiderhaken
- Kleiderhaken mit Puffer
- Rollenhalter
- Ersatzrollenhalter
- Bürstengarnituren

## BESCHLÄGE

Beschläge in Nylon,  
Aluminium oder  
Edelstahl erhältlich.

## ZUBEHÖR NYLON



## FARBEN NYLONZUBEHÖR



Reinweiß



Feuerrot



Achatgrau



Anthrazitgrau



Verkehrsgelb



Ultramarinblau



Kobaltblau



Schwarz





SANA TRENNWANDBAU · IHRE IDEE. UNSER KÖNNEN.