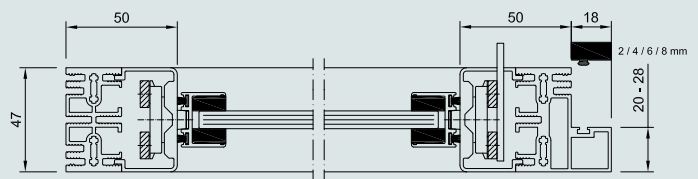
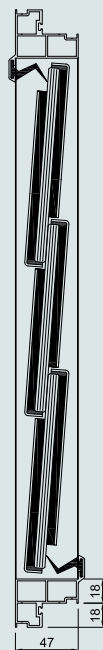
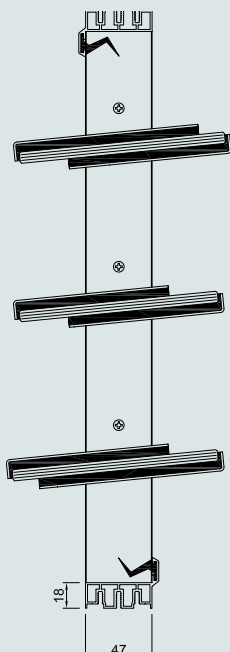




S9

Das Einfachglas-System mit überlappend geschlossenen Lamellen, nur seitlich gehalten

Das HAHN Lamellenfenster S9 wurde zur optimalen Be- und Entlüftung entwickelt. Es vereinigt gute Dichtigkeit und ansprechende architektonische Wirkung, wenn Isolierverglasung nicht notwendig ist. Geprüft: Rauch- und Wärmeabzugsgerät (EN 12101-2).



Elementbreite: Min. 250 mm / Max. 1600 mm
 Elementhöhe: Min. 200 mm / Max. beliebig
 Elementrahmen: Rahmen Typ 1: Für Mauerwerk, Holz- und Stahlkonstruktion
 Rahmen Typ 2: Für Fassadensysteme (unterschiedliche Ausführungen)

Lamellenhöhe: Min. 150 mm / Max. 350 mm
 Öffnungswinkel: Max. 84°
 Luftdurchlässigkeit: Klasse 2
 Schlagregendichtigkeit: Klasse 3A
 Uw-Wert: -