



Die Fahrradgarage STYLEOUT® BIKE ist ein ausgereiftes Produkt, das Funktionalität und Design perfekt miteinander vereint. Sie bietet optimalen Schutz vor Witterungseinflüssen sowie Diebstahl und besteht aus korrosionsgeschützten, wartungsfreien Alu-Elementen. Dank der praktischen Schiebetüren erweist sich die innovative Bikebox als besonders raumsparende Lösung. Für die abschließbaren, geräuscharmen Türen aus Aluminium stehen vier unterschiedliche Designs zur Wahl, darunter auch Lamellen in natürlich wirkender Holzoptik.

Konstruktion:

Aluminium-Rahmenkonstruktion aus Quadratrohr (60 x 60 mm), Dach, Rück-, Seitenwände und Türen aus Aluminium. Türen wahlweise mit Lamellen, Design-/Quadratlochung oder Vollblech erhältlich. 2 mm starke U-Profil-Schutzblende aus Edelstahl (B x T x H: 50 x 50 x 500 mm) jeweils rechts und links am Rahmen befestigt. Ablagefläche und Steckdosenleiste inklusive LED-Strahler auf Anfrage.

Oberfläche / Farbe:

Aluminiumteile sind pulverbeschichtet in DUKIN-Standardfarben. Türen wahlweise pulverbeschichtet oder in DUKIN-Holzdekorfarben gemäß Tabelle. Dachteile sind Aluminium eloxiert.

Schließung:

Türen inkl. Zylinderschloss, vorgerichtet für bauseitigen Schließzylinder 10/30, Schiebemechanismus oben linear geführt, Bodenrollen aus Polyurethan, geräuscharm. Bodenblech für eine verbesserte Türführung auf Anfrage.

Entwässerung:

Frei abtropfend über die hintere und vordere Dachkante.

Befestigung:

Zum Aufdübeln bei +/- 0 mm auf bauseitige Fundamente nach unseren Plänen. Lieferung inklusive Bodenbefestigungsmaterial aus Edelstahl. Die Stellfläche sollte plan sein, eben und in Waage liegen sowie der Größe der Grundfläche des Produktes entsprechen. Die Fläche muss tragfähig befestigt sein, wahlweise mit Platten, Verbundsteinpflaster mit gut verdichtetem, tragfähigem Unterbau oder Fundament.

Lieferung:

Zerlegt (Entladen bauseits). Für die Entladung vor Ort wird ein Stapler benötigt. Montageanleitung liegt der Lieferung bei.

Design:

Miha Horvat, Matej Rajh



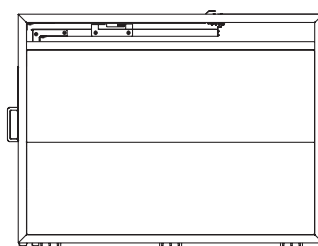
Zugangsautorisierungen:



Schlüssel

Seitenansicht

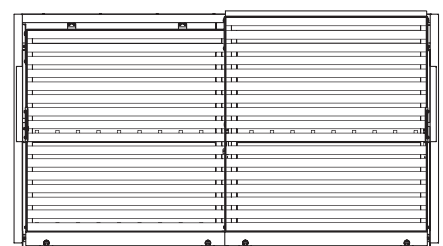
Gesamttiefe 2305



Gesamthöhe 1745

Frontansicht

Gesamtbreite 3100



- mm -



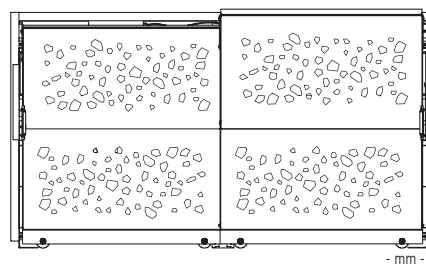
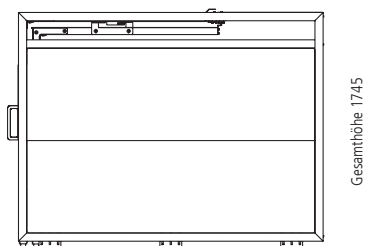
▲ Fahrradgarage STYLEOUT® BIKE T, Stahlkonstruktion in RAL 7016 anthrazitgrau, Dach Aluminium eloxiert

Seitenansicht

Gesamttiefe 2305

Frontansicht

Gesamtbreite 3100



- mm -



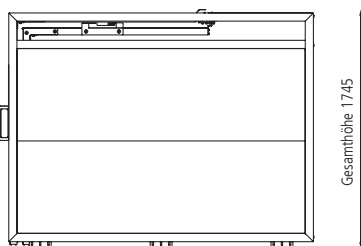
▲ Fahrradgarage STYLEOUT® BIKE Q, Stahlkonstruktion in RAL 7016 anthrazitgrau, Dach Aluminium eloxiert

Seitenansicht

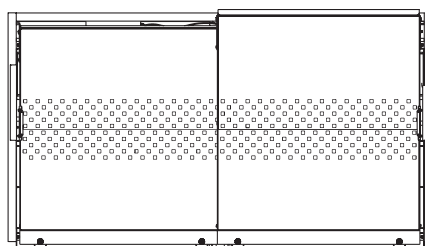
Gesamttiefe 2305

Frontansicht

Gesamtbreite 3100









Gesamthöhe 1745



- mm -

DUKIN-Holzdekorfarben - bitte bei Bestellung Dekor angeben!

- | | |
|---|---|
|  Douglasie |  Kirschbaum dunkel |
|  Kirschbaum hell |  Mahagoni |
|  Pine |  Wenge |