



Für ein optisches Highlight sorgt der Abfallbehälter INTAL. Geradlinig ist hier Beton mit Stahl vereint. INTAL bedeutet eine Aufwertung und visuelle Bereicherung der Außenanlagen, vor allem in Kombination mit den passenden Sitzbänken, Fahrradständern und Pollern.

Konstruktion:

Abfallbehälter aus Beton, wahlweise mit Schutzdach und Tür aus Stahl. Lieferung inkl. feuerverzinktem Innenbehälter mit Ascher.

Oberfläche / Farbe:

Alle Stahlteile verzinkt und pulverbeschichtet in Standardfarben gemäß Tabelle. Beton sandgestrahlt (natur) bzw. beschichtet in Standardfarben gemäß Tabelle.

Befestigungsart:

Zum Aufdübeln bei +/- 0 mm, Befestigungsmaterial im Lieferumfang enthalten.

Entriegeln / Entleeren:




Behälter ohne Schutzdach: Ohne Verriegelung. Innenbehälter zum Entleeren entnehmen. Behälter mit Schutzdach: Behälter mittels Dreikantschloss entriegeln, Tür öffnen und Innenbehälter zum Entleeren entnehmen, 1 Dreikantschlüssel im Lieferumfang enthalten.

Design:

Aneta Bolisega



Standardfarben für Beton - bitte bei Bestellung Farbe angeben!

 grau  graphit  helles graphit

Standardfarben für Stahlteile - bitte bei Bestellung Farbe angeben!

 RAL 7021 schwarzgrau  RAL 9005 tiefschwarz  RAL 9007 grau-aluminium

