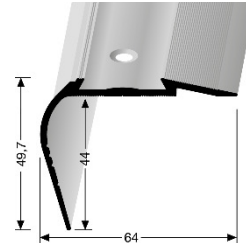



- **Profiltyp:**

707 A



- **Bezeichnung:**

TÜV-geprüftes Sicherheits-Treppenkantenprofil aus Aluminium, versenkt gebohrt, für auswechselbare PVC-Einlagen

- **Anwendung:**

gerundete Treppenstufen aus Holz, Bühnen, Podeste und Absätze. Empfohlen für den Innenbereich

- **Länge des Profils:**

5,00 m
2,50 m

Lochabstand:

16,6 cm

Lochabstand:

16,6 cm

- **Profilbreite:**

64 mm

- **Profilhöhe :**

49,7 mm

- **Profilinnenmaß:**

44 mm

- **Legierung des Profils:**

Aluminium: EN AW-6060

- **Aluminium-Farbtone:**

Alu poliert	F3
Alu eloxiert silber	F4
Alu eloxiert gold	F5
Alu eloxiert sand	F9
Alu eloxiert bronze	F6
Alu eloxiert edelstahloptik	F2

- **Brandschutzklasse:**

A1 = nicht brennbar

- **Befestigung:**

versetzt versenkte Bohrung
Schrauben mit Ø 3,5 mm

- **PVC-Einlagen:**

in glatt oder gerillt, in 10 verschiedenen Farben erhältlich,
s. separates Datenblatt



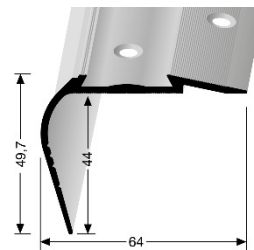

Die genannten Werte sind typische oder Durchschnittswerte, gelten aber nicht als zugesicherte Eigenschaften. Dieses Produkt unterliegt nicht der Bauprodukteverordnung.

Montage/Verlegung

1. Verschraubung und/oder Verklebung mit geeignetem Klebstoff auf tragfähigen Untergrund.
2. Das Profil wird **nachträglich**, nach Verlegung des Bodenbelages, aufgesetzt. Soll der Bodenbelag am Profil angeschnitten werden, empfehlen wir unsere Profiltypen 701 -705 und 709

- **Profiltyp:**

707 C



- **Bezeichnung:**

TÜV-geprüftes Sicherheits-Treppenkantenprofil aus Aluminium, versenkt gebohrt, für auswechselbare PVC-Einlagen

- **Anwendung:**

gerundete Treppenstufen aus Holz, Bühnen, Podeste und Absätze. Empfohlen für den Innenbereich

- **Länge des Profils:**

5,00 m
2,50 m

Lochabstand:

16,6 cm

Lochabstand:

16,6 cm

- **Profilbreite:**

64 mm

- **Profilhöhe :**

49,7 mm

- **Profilinnenmaß:**

44 mm

- **Legierung des Profils:**

Aluminium: EN AW-6060

- **Aluminium-Farbtone:**

Alu eloxiert silber F4
Alu eloxiert edelstahloptik F2

- **Brandschutzklasse:**

A1 = nicht brennbar

- **Befestigung:**

doppelte, versetzt versenkte Bohrung
Schrauben mit \varnothing 3,5 mm

- **PVC-Einlagen:**

in glatt oder gerillt, in 10 verschiedenen Farben erhältlich,
s. separates Datenblatt

Die genannten Werte sind typische oder Durchschnittswerte, gelten aber nicht als zugesicherte Eigenschaften. Dieses Produkt unterliegt nicht der Bauprodukteverordnung.



Montage/Verlegung

1. Verschraubung und/oder Verklebung mit geeignetem Klebstoff auf tragfähigen Untergrund.
2. Das Profil wird **nachträglich**, nach Verlegung des Bodenbelages, aufgesetzt. Soll der Bodenbelag am Profil angeschnitten werden, empfehlen wir unsere Profiltypen 701 - 705 und 709