
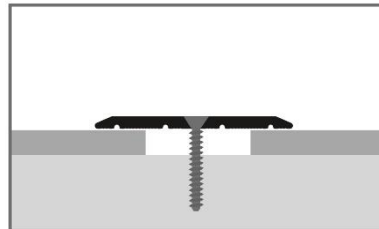


- **Profiltyp:**

**441**



- **Bezeichnung:** Übergangprofil aus Aluminium, mittig versenkt gebohrt

- **Anwendung:** Für Übergänge bei elastischen, textilen, keramischen oder Hartbodenbelägen im Wohnbereich.

- <b>Länge des Profils:</b>	5,0 m	<b>Lochabstand:</b>	16,6 cm
	3,0 m	<b>Lochabstand:</b>	16,6 cm
	2,7 m	<b>Lochabstand:</b>	15,0 cm
	1,0 m	<b>Lochabstand:</b>	16,6 cm
	0,9 m	<b>Lochabstand:</b>	15,0 cm

- **Profilbreite:** 40 mm

- **Profilstärke:** 2,0 mm

- **Legierung des Profils:** Aluminium: EN AW-6060

- <b>Aluminium-Farbtone:</b>	Alu poliert	F3
	Alu eloxiert silber	F4
	Alu eloxiert sand	F9
	Alu eloxiert gold	F5
	Alu eloxiert bronze	F6
	Alu eloxiert edelstahloptik fein geschliffen	F2G

- **Brandschutzklasse:** A1 = nicht brennbar


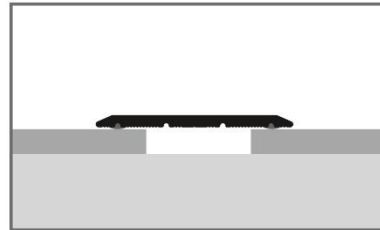
Die genannten Werte sind typische oder Durchschnittswerte, gelten aber nicht als zugesicherte Eigenschaften. Dieses Produkt unterliegt nicht der Bauprodukteverordnung.

## Montage/Verlegung

Verschraubung mit Torx-Schrauben  $\varnothing$  3,0 mm. Der Untergrund muss plan, hart, trocken und tragfähig sein.

- **Profiltyp:**

**441 H/SK**



- **Bezeichnung:** Übergangprofil aus Aluminium, selbstklebend
- **Anwendung:** Für Übergänge bei elastischen, textilen, keramischen oder Hartbodenbelägen im Wohnbereich.
- **Länge des Profils:** 3,0 m
- **Profilbreite:** 40 mm
- **Profilstärke:** 2,0 mm
- **Legierung des Profils:** Aluminium: EN AW-6060
- **Holzdekor-Farbtone:**

Buche dunkel	H20
Buche hell	H22
Eiche hell	H30
Eiche dunkel	H31
Eiche weiß gekalkt	H33
Ahorn	H40
Eiche grau	H61
Eiche beige-grau	H62
Tigua	H63
Eiche creme	H64
Merbau	H80
Nussbaum	H81
Wenge	H95




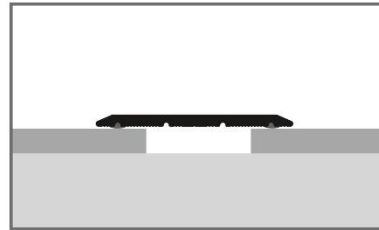
Die genannten Werte sind typische oder Durchschnittswerte, gelten aber nicht als zugesicherte Eigenschaften. Dieses Produkt unterliegt nicht der Bauprodukteverordnung.

## Montage/Verlegung

Der Untergrund muss staub- sowie fettfrei, planeben, hart, trocken und tragfähig sein.

- **Profiltyp:**

**441 SK**



- **Bezeichnung:** Übergangprofil aus Aluminium, selbstklebend
- **Anwendung:** Für Übergänge bei elastischen, textilen, keramischen oder Hartbodenbelägen im Wohnbereich.
- **Länge des Profils:** 5,0 m  
3,0 m  
2,7 m  
1,0 m  
0,9 m
- **Profilbreite:** 40 mm
- **Profilstärke:** 2,0 mm
- **Legierung des Profils:** Aluminium: EN AW-6060
- **Aluminium-Farbtöne:**

Alu poliert	F3
Alu eloxiert silber	F4
Alu eloxiert gold	F5
Alu eloxiert sand	F9
Alu eloxiert bronze	F6
Alu eloxiert edelstahloptik fein geschliffen	F2G
Alu pulverbeschichtet schwarz	F16 (nicht in 5,00 m Länge)
- **Brandschutzklasse:** A1 = nicht brennbar

Die genannten Werte sind typische oder Durchschnittswerte, gelten aber nicht als zugesicherte Eigenschaften. Dieses Produkt unterliegt nicht der Bauprodukteverordnung.

## Montage/Verlegung

Der Untergrund muss staub- sowie fettfrei, planeben, hart, trocken und tragfähig sein.