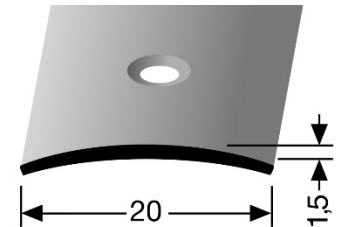
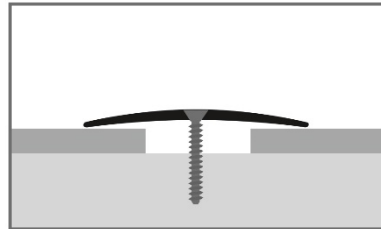


- **Profiltyp:**

472



- **Bezeichnung:**

Wölbschiene aus Edelstahl, poliert oder matt gebürstet, mittig versenkt gebohrt

- **Anwendung:**

Für Übergänge bei elastischen, textilen, keramischen oder Hartbodenbelägen.

- **Länge des Profils:**

5,0 m
2,7 m
1,0 m
0,9 m

Lochabstand:

16,6 cm

Lochabstand:

15,0 cm

Lochabstand:

16,6 cm

Lochabstand:

15,0 cm

- **Profilbreite:**

20 mm

- **Profilstärke:**

1,5 mm

- **Legierung des Profils:**

Edelstahl: 1.4016

- **Edelstahl:**

Edelstahl poliert

F8

Edelstahl matt gebürstet

F8G

- **Brandschutzklasse:**

A1 = nicht brennbar

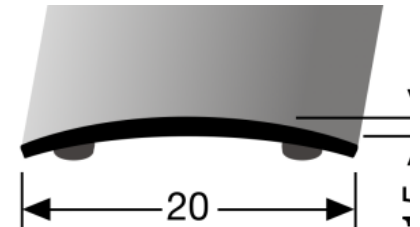
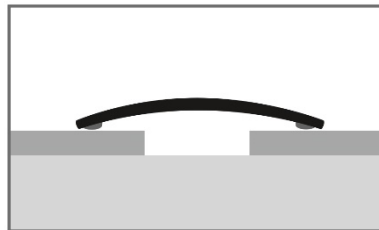
Die genannten Werte sind typische oder Durchschnittswerte, gelten aber nicht als zugesicherte Eigenschaften. Dieses Produkt unterliegt nicht der Bauprodukteverordnung.

Montage/Verlegung

Verschraubung mit Torx-Schrauben \varnothing 3,0 mm. Der Untergrund muss plan, eben, fest, trocken und tragfähig sein.

- **Profiltyp:**

472 SK



- **Bezeichnung:** Wölbschiene aus Edelstahl, poliert oder matt gebürstet, selbstklebend
- **Anwendung:** Für Übergänge bei elastischen, keramischen oder Hartbodenbelägen.
- **Länge des Profils:** 5,0 m
2,7 m
1,0 m
0,9 m
- **Profilbreite:** 20 mm
- **Profilstärke:** 1,5 mm
- **Legierung des Profils:** Edelstahl: 1.4016
- **Edelstahl:** Edelstahl poliert F8
Edelstahl matt gebürstet F8G
- **Brandschutzklasse:** A1 = nicht brennbar

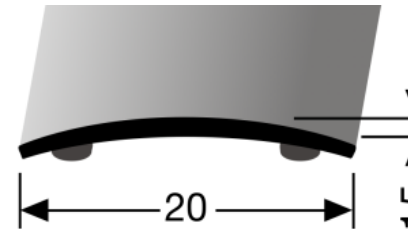
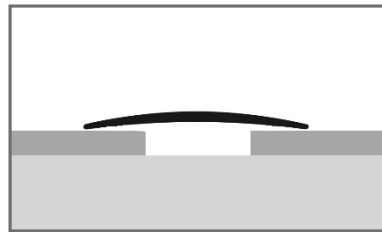
Die genannten Werte sind typische oder Durchschnittswerte, gelten aber nicht als zugesicherte Eigenschaften. Dieses Produkt unterliegt nicht der Bauprodukteverordnung.

Montage/Verlegung

Der Untergrund muss staub- sowie fettfrei, planeben, fest, trocken und tragfähig sein.

- **Profiltyp:**

472 U



- **Bezeichnung:** Wölbschiene aus Edelstahl, poliert oder matt gebürstet, ungebohrt
- **Anwendung:** Für Übergänge bei elastischen, keramischen oder Hartbodenbelägen.
- **Länge des Profils:** 2,7 m
1,0 m
0,9 m
- **Profilbreite:** 20 mm
- **Profilstärke:** 1,5 mm
- **Legierung des Profils:** Edelstahl: 1.4016
- **Edelstahl:** Edelstahl poliert F8
Edelstahl matt gebürstet F8G
- **Brandschutzklasse:** A1 = nicht brennbar

Die genannten Werte sind typische oder Durchschnittswerte, gelten aber nicht als zugesicherte Eigenschaften. Dieses Produkt unterliegt nicht der Bauprodukteverordnung.

Montage/Verlegung

Der Untergrund muss staub- sowie fettfrei, planeben, fest, trocken und tragfähig sein.