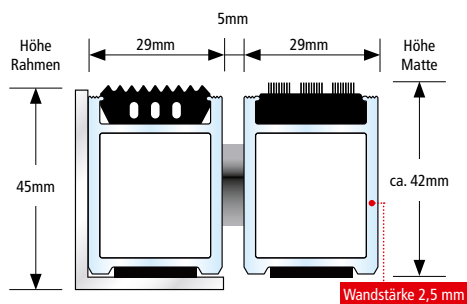



TOP CLEAN HIGH 42

Gummiprofil + Bürstenprofil

Mit einer Wandstärke von 2,5 mm sind die 42 mm hohen Profile bestens für eine hohe Belastung ausgerüstet. Dadurch eignet sich diese Ausführung für Eingangsbereiche mit einer extremen Frequentierung von mehr als 5.000 Begehungen täglich. Aufgrund der robusten Materialeigenschaften ist das langlebige Profilsystem HIGH eine besonders wirtschaftlichen Lösung. Hochwirksamer Schmutzfang mit Bürstenprofilen und Gummiprofilen. Schalldämmend, maßhaltig, aufrollbar und leicht zu reinigen. Anfertigung in jeder Breite und Tiefe. Sonderformen gegen Aufpreis.



- Verwendung im Außenbereich
- Mit Hubwagen befahrbar
- Mit Stapler befahrbar
- Recyclebar
- Rostfrei



1

Zone 1: Grobschmutzaufnahmezone

2


Zone 2: Zwischenzone für stark frequentierte Eingangsbereiche

3

Zone 3: Feinschmutz- und Feuchtigkeitsaufnahmezone

TECHNISCHE DATEN











Aluprofil	Verwindungssteifes Aluminiumprofil (Legierung EN AW 6060)
Obermaterial	Antirutsch-Gummiprofil (EPDM), längs- und querverieft, strapazierfähig und UV-beständig, nach DIN 7863 im Wechsel mit Bürstenprofil aus robustem Polyamid 6
Unterseite	Schalldämmender Polyethylen-Schaum ermöglicht ein geräuscharmes Begehen der Matte
Verbindung	Edelstahlseil V2A Ø 3 mm
Verschluss	Spezialnippel mit Edelstahlschraube (rostfrei)
Profilabstand	5 mm. Flexible Abstandshalter aus Gummi
Profilbreite Gummiprofil	29 mm
Profilbreite Bürstenprofil	29 mm
Mattenhöhe	ca. 42 mm
Wandstärke	bis 2,5 mm
Gewicht / m²	28,4 kg
Max. Stablänge einteilig	300 cm
Max. Gewicht einteilig	50 kg
Sonderformen	Nach Ihren Vorgaben möglich (Aufpreis)
Mattenteilung	Standard = ab 300 cm Stablänge bzw. 50 kg Gewicht Mattenteilungen in Stablänge und Gehrichtung nach Kundenwunsch sind möglich
Mattenverbinder	Hochwertige Verbindungselemente aus V2A werden bei mehrteiligen Matten werksseitig montiert



TOP CLEAN HIGH 42

Gummiprofil + Bürstenprofil

PRODUKTINFORMATIONEN

Begehungen¹⁾  hoch	Befahrbarkeit²⁾  3.000 kg	Statische Belastung³⁾  6.000 kg	Belastung pro Rad⁴⁾  650 kg
Schmutzaufnahme  mittel	Feuchtigkeitsaufnahme  gering	Rutschhemmung  Gummiprofil R9 Bürstenprofil R13	Brandverhalten  Gummiprofil Cfl-s1 Bürstenprofil Bfl-s1 (auf Anfrage)
Garantie⁵⁾  10 Jahre	Reach⁶⁾  REACH-konform		
Befahrbar mit	Gepäck-Trolley, Einkaufswagen, Transportwagen, Hubwagen, Pkw, Gabelstapler		
Einsatzbereiche⁷⁾	<ul style="list-style-type: none"> • Objektbereiche • öffentliche Bereiche • private Bereiche 		

ZUBEHÖR

(gegen Aufpreis)	<ul style="list-style-type: none"> • Mattenrahmen • Schmutzfangwannen • Trennschienen (für alle mehrteiligen Top Clean Matten ohne Verbinder)
------------------	--

SERVICE UND DIENSTLEISTUNGEN

(vor Ort, gegen Aufpreis)	<ul style="list-style-type: none"> • Baustellenberatung • Aufmaß durch digitales Aufmaßgerät • Einpass- und Verlegeservice • Entsorgung der gebrauchten Matten • Reparaturen / Austausch der Einlagetypen nach Abnutzung • Reinigung
---------------------------	--

Gummiprofil



Schwarz

Bürstenprofile



Grau



Schwarz

1) normal: bis ca. 2.800 Begehungen, mittel: ab ca. 2.800 Begehungen, stark: ab ca. 5.100 Begehungen pro Tag.
 2) Bei vollständig aufliegender Verlegung mit einem handelsüblichen Hubwagen (Tandemrollen) befahrbar bis zu dem angegebenen Gesamtgewicht.
 3) Die statischen Belastungstests unserer Eingangsmatten wurden auf einer Prüfmaschine, die Tests bis zu 100 t Belastung durchführen kann, mit einem 10 x 10 cm (=100 cm²) Druckkörper auf ihre Belastungsfähigkeit getestet.
 Matten mit Bürsten- oder Kratzleisten sind nur eingeschränkt befahrbar. Beschleunigen, Bremsen und Rangieren ist auf den Matten unbedingt zu vermeiden!

4) Die Lastangaben beziehen sich auf ein Polyurethan-Rad mit Ø 85 mm und einer Breite von 100 mm. Bei der Untersuchung unserer Eingangsmattensysteme wurde die Punktbelastung simuliert, die von einer einzelnen Rolle auf die Matte übertragen wird. Für die Gesamtlast kann dieser Wert mit der Anzahl der Rollen des Transportmittels multipliziert werden.

5) Herstellungs- und Sachmängelgewährleistung. Die Garantie hängt von der Art der Anwendung, der Installation und der laufenden Reinigung und Wartung ab, die den Empfehlungen von GEGGUS entsprechen. Alle Garantien unterliegen den Allgemeinen Geschäfts- und Lieferbedingungen, die unter www.geggus.de abgerufen werden können.

6) GEGGUS-Produkte enthalten keine Stoffe, die derzeit als besonders besorgniserregend eingestuft sind (SVHC), und zwar in einer Konzentration von mehr als 0,1%, die auf der Kandidatenliste aufgeführt sind.

7) Bei der Beurteilung der Anforderungen für die jeweilige Anwendung sollten die Leistungsmerkmale der einzelnen Mattenarten berücksichtigt werden.