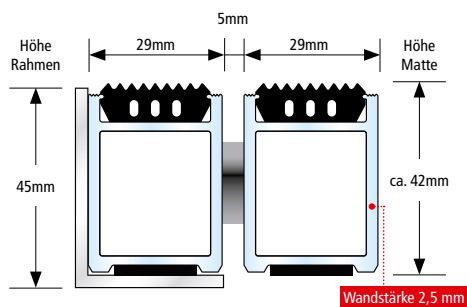









# TOP CLEAN HIGH 42

## Gummiprofil

Mit einer Wandstärke von 2,5 mm sind die 42 mm hohen Profile bestens für eine hohe Belastung ausgerüstet. Dadurch eignet sich diese Ausführung für Eingangsbereiche mit einer extremen Frequentierung von mehr als 5.000 Begehungen täglich. Aufgrund der robusten Materialeigenschaften ist das langlebige Profilsystem HIGH eine besonders wirtschaftlichen Lösung. Hochwirksamer Schmutzfang mit Bürstenprofilen und Gummiprofilen. Schalldämmend, maßhaltig, aufrollbar und leicht zu reinigen. Anfertigung in jeder Breite und Tiefe. Sonderformen gegen Aufpreis.



-  Verwendung im Außenbereich
-  Behindertengerecht
-  Mit Hubwagen befahrbar
-  Mit Stapler befahrbar
-  Recyclebar
-  Rostfrei



1

Zone 1: Grobschmutzaufnahmezone

2


Zone 2: Zwischenzone für stark frequentierte Eingangsbereiche

3

Zone 3: Feinschmutz- und Feuchtigkeitsaufnahmezone

### TECHNISCHE DATEN











<b>Aluprofil</b>	Verwindungssteifes Aluminiumprofil (Legierung EN AW 6060)
<b>Obermaterial</b>	Antirutsch-Gummiprofil (EPDM), längs- und querverieft, strapazierfähig und UV-beständig, nach <b>DIN 7863</b>
<b>Unterseite</b>	Schalldämmender Polyethylen-Schaum ermöglicht ein geräuscharmes Begehen der Matte
<b>Verbindung</b>	Edelstahlseil V2A Ø 3 mm
<b>Verschluss</b>	Spezialnippel mit Edelstahlschraube (rostfrei)
<b>Profilabstand</b>	5 mm. Flexible Abstandshalter aus Gummi
<b>Profilbreite Gummiprofil</b>	29 mm
<b>Mattenhöhe</b>	ca. 42 mm
<b>Wandstärke</b>	bis 2,5 mm
<b>Gewicht/m<sup>2</sup></b>	28,7 kg
<b>Max. Stablänge einteilig</b>	300 cm
<b>Max. Gewicht einteilig</b>	50 kg
<b>Sonderformen</b>	Nach Ihren Vorgaben möglich (Aufpreis)
<b>Mattenteilung</b>	Standard = ab 300 cm Stablänge bzw. 50 kg Gewicht Mattenteilungen in Stablänge und Gehrichtung nach Kundenwunsch sind möglich
<b>Mattenverbinder</b>	Hochwertige Verbindungselemente aus V2A werden bei mehrteiligen Matten werksseitig montiert



# TOP CLEAN HIGH 42

## Gummiprofil

### PRODUKTINFORMATIONEN

<b>Begehungen<sup>1)</sup></b>  hoch	<b>Befahrbarkeit<sup>2)</sup></b>  3.000 kg	<b>Statische Belastung<sup>3)</sup></b>  6.000 kg	<b>Belastung pro Rad<sup>4)</sup></b>  650 kg
<b>Schmutzaufnahme</b>  normal	<b>Feuchtigkeitsaufnahme</b>  gering	<b>Rutschhemmung</b>  Gummiprofil R9	<b>Brandverhalten</b>  Gummiprofil Cfl-s1
<b>Garantie<sup>5)</sup></b>  10 Jahre	<b>Reach<sup>6)</sup></b>  REACH-konform		
<b>Befahrbar mit</b>	Rollstuhl, Gepäck-Trolley, Einkaufswagen, Transportwagen, Hubwagen, Pkw, Gabelstapler		
<b>Einsatzbereiche<sup>7)</sup></b>	<ul style="list-style-type: none"> <li>• Objektbereiche</li> <li>• öffentliche Bereiche</li> <li>• private Bereiche</li> </ul>		

### ZUBEHÖR

(gegen Aufpreis)	<ul style="list-style-type: none"> <li>• Mattenrahmen</li> <li>• Schmutzfangwannen</li> <li>• Trennschienen (für alle mehrteiligen Top Clean Matten ohne Verbinder)</li> </ul>
------------------	--

### SERVICE UND DIENSTLEISTUNGEN

(vor Ort, gegen Aufpreis)	<ul style="list-style-type: none"> <li>• Baustellenberatung</li> <li>• Aufmaß durch digitales Aufmaßgerät</li> <li>• Einpass- und Verlegeservice</li> <li>• Entsorgung der gebrauchten Matten</li> <li>• Reparaturen / Austausch der Einlagetypen nach Abnutzung</li> <li>• Reinigung</li> </ul>
---------------------------	--

#### Gummiprofil



Schwarz

1) normal: bis ca. 2.800 Begehungen, mittel: ab ca. 2.800 Begehungen, stark: ab ca. 5.100 Begehungen pro Tag.  
 2) Bei vollständig aufliegender Verlegung mit einem handelsüblichen Hubwagen (Tandemrollen) befahrbar bis zu dem angegebenen Gesamtgewicht.  
 3) Die statischen Belastungstests unserer Eingangsmatten wurden auf einer Prüfmaschine, die Tests bis zu 100 t Belastung durchführen kann, mit einem 10 x 10 cm (=100 cm<sup>2</sup>) Druckkörper auf ihre Belastungsfähigkeit getestet. Matten mit Bürsten- oder Kratzleisten sind nur eingeschränkt befahrbar. Beschleunigen, Bremsen und Rangieren ist auf den Matten unbedingt zu vermeiden!

4) Die Lastangaben beziehen sich auf ein Polyurethan-Rad mit Ø 85 mm und einer Breite von 100 mm. Bei der Untersuchung unserer Eingangsmattensysteme wurde die Punktbelastung simuliert, die von einer einzelnen Rolle auf die Matte übertragen wird. Für die Gesamtlast kann dieser Wert mit der Anzahl der Rollen des Transportmittels multipliziert werden.  
 5) Herstellungs- und Sachmängelgewährleistung. Die Garantie hängt von der Art der Anwendung, der Installation und der laufenden Reinigung und Wartung ab, die den Empfehlungen von GEGGUS entsprechen. Alle Garantien unterliegen den Allgemeinen Geschäfts- und Lieferbedingungen, die unter [www.geggus.de](http://www.geggus.de) abgerufen werden können.

6) GEGGUS-Produkte enthalten keine Stoffe, die derzeit als besonders besorgniserregend eingestuft sind (SVHC), und zwar in einer Konzentration von mehr als 0,1%, die auf der Kandidatenliste aufgeführt sind.  
 7) Bei der Beurteilung der Anforderungen für die jeweilige Anwendung sollten die Leistungsmerkmale der einzelnen Mattenarten berücksichtigt werden.