
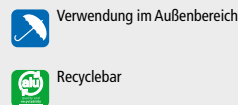
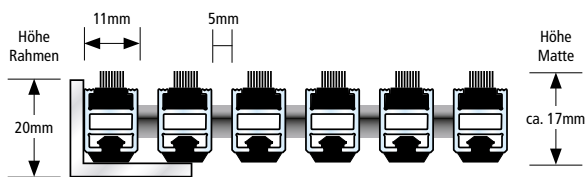


TOP CLEAN BRUSH 17

Bürstenleiste

Design und höchste Funktionalität in einem System. Schmale Aluprofile können viel Schmutz aufnehmen. Die Bürstenleisten punkten auch bei profilierten Schuhsohlen mit maximaler Reinigung. Daher bestens geeignet für stark frequentierte Eingänge in Wintersportgebieten und Sportstätten. Schalldämmend, maßhaltig, aufrollbar und leicht zu reinigen. Anfertigung in jeder Breite und Tiefe. Sonderformen gegen Aufpreis.



1

Zone 1: Grobschmutzaufnahmezone

2

Zone 2: Zwischenzone für stark frequentierte Eingangsbereiche

3

Zone 3: Feinschmutz- und Feuchtigkeitsaufnahmezone











TECHNISCHE DATEN

Aluprofil	Verwindungssteifes Aluminiumprofil (Legierung EN AW 6060)
Obermaterial	Bürstenleisten aus robustem Polyamid 6
Unterseite	Schalldämmende Gummiprofile für ein geräuscharmes Begehen der Matte
Verbindung	Edelstahlseil V2A Ø 2 mm
Verschluss	Spezialnippel mit Edelstahlschraube (rostfrei)
Profilabstand	5 mm. Flexible Abstandshalter aus Gummi
Profilbreite Bürstenleiste	ca. 11 mm
Mattenhöhe	ca. 17 mm
Wandstärke	bis 1,1 mm
Gewicht / m²	13,8 kg
Max. Stablänge einteilig	300 cm
Max. Gewicht einteilig	50 kg
Sonderformen	Nach Ihren Vorgaben möglich (Aufpreis)
Mattenteilung	Standard = ab 300 cm Stablänge bzw. 50 kg Gewicht Mattenteilungen in Stablänge und Gehrichtung nach Kundenwunsch sind möglich
Mattenverbinder	Hochwertige Verbindungselemente aus V2A werden bei mehrteiligen Matten werksseitig montiert

TOP CLEAN BRUSH 17

Bürstenleiste

PRODUKTINFORMATIONEN

Begehungen¹⁾  mittel	Befahrbarkeit²⁾  500 kg	Statische Belastung³⁾  5.000 kg	Belastung pro Rad⁴⁾  210 kg
Schmutzaufnahme  hoch	Feuchtigkeitsaufnahme  gering	Rutschhemmung  Bürstenleisten R13	Brandverhalten  Bürstenleiste Bfl-s1 (auf Anfrage)
Garantie⁵⁾  10 Jahre	Reach⁶⁾  REACH-konform		
Befahrbar mit	Rollstuhl, Gepäck-Trolley, Einkaufswagen, Transportwagen		
Einsatzbereiche⁷⁾	<ul style="list-style-type: none"> • Objektbereiche • öffentliche Bereiche • private Bereiche 		


ZUBEHÖR

(gegen Aufpreis)	<ul style="list-style-type: none"> • Mattenrahmen • Trennschienen (für alle mehrteiligen Top Clean Matten ohne Verbinder)
------------------	---

SERVICE UND DIENSTLEISTUNGEN

(vor Ort, gegen Aufpreis)	<ul style="list-style-type: none"> • Baustellenberatung • Aufmaß durch digitales Aufmaßgerät • Einpass- und Verlegeservice • Entsorgung der gebrauchten Matten • Reparaturen / Austausch der Einlagetypen nach Abnutzung • Reinigung
---------------------------	--

Bürstenleisten



Schwarz Grau Blau

1) normal: bis ca. 2.800 Begehungen, mittel: ab ca. 2.800 Begehungen, stark: ab ca. 5.100 Begehungen pro Tag.
 2) Bei vollständig aufliegender Verlegung mit einem handelsüblichen Hubwagen (Tandemrollen) befahrbar bis zu dem angegebenen Gesamtgewicht.
 3) Die statischen Belastungstests unserer Eingangsmatten wurden auf einer Prüfmaschine, die Tests bis zu 100 t Belastung durchführen kann, mit einem 10 x 10 cm (=100 cm²) Druckkörper auf ihre Belastungsfähigkeit getestet.
 Matten mit Bürsten- oder Kratzleisten sind nur eingeschränkt befahrbar. Beschleunigen, Bremsen und Rangieren ist auf den Matten unbedingt zu vermeiden!

4) Die Lastangaben beziehen sich auf ein Polyurethan-Rad mit Ø 85 mm und einer Breite von 100 mm. Bei der Untersuchung unserer Eingangsmattensysteme wurde die Punktbelastung simuliert, die von einer einzelnen Rolle auf die Matte übertragen wird. Für die Gesamtlast kann dieser Wert mit der Anzahl der Rollen des Transportmittels multipliziert werden.

5) Herstellungs- und Sachmängelgewährleistung. Die Garantie hängt von der Art der Anwendung, der Installation und der laufenden Reinigung und Wartung ab, die den Empfehlungen von GEGGUS entsprechen. Alle Garantien unterliegen den Allgemeinen Geschäfts- und Lieferbedingungen, die unter www.geggus.de abgerufen werden können.

6) GEGGUS-Produkte enthalten keine Stoffe, die derzeit als besonders besorgniserregend eingestuft sind (SVHC), und zwar in einer Konzentration von mehr als 0,1%, die auf der Kandidatenliste aufgeführt sind.

7) Bei der Beurteilung der Anforderungen für die jeweilige Anwendung sollten die Leistungsmerkmale der einzelnen Mattenarten berücksichtigt werden.