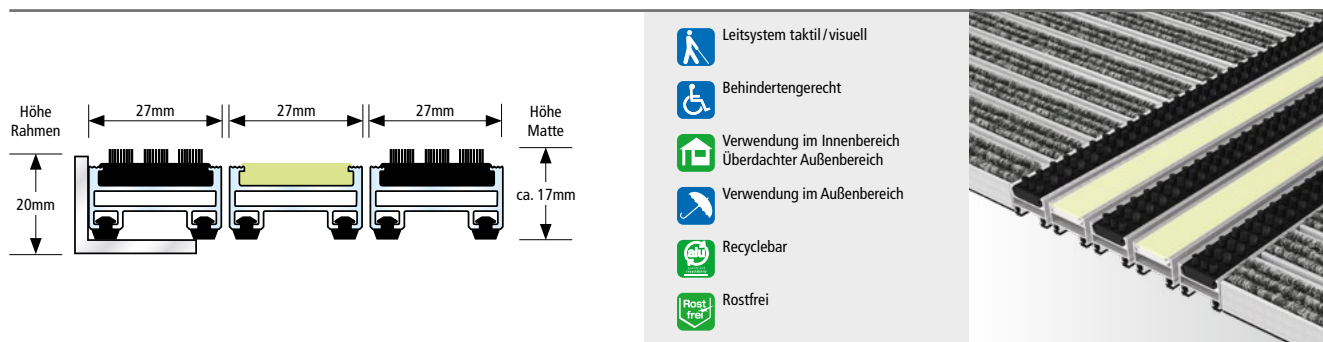


SAFE CLEAN TREND 17

Sicherheitsmatte mit Nachleuchteffekt

Die neue Sicherheitsmatte Safe Clean TREND wurde als Ergänzung für ein ganzheitliches Sicherheitskonzept in öffentlichen Eingangsbereichen entwickelt. Ausgerüstet mit weißen Sicherheitsprofilen, entsteht ein optimaler Kontrast zu den übrigen Komponenten der Eingangsmatte. Bei einem plötzlichen Ausfall der Beleuchtung spielt die Safe Clean TREND dann ihre volle Stärke aus: Spezielle Pigmente in den Sicherheitsprofilen speichern die Lichtenergie und sorgen nun für einen anhaltenden Leuchteffekt. Für die Kombinationen steht eine Palette von Ausführungsvarianten mit Rips, Kratz- und Bürstenleisten sowie Bürstenprofilen in zahlreichen Farben zur Wahl.



1

Zone 1: Grobschmutzaufnahmezone

2

Zone 2: Zwischenzone für stark
frequentierte Eingangsbereiche

3

Zone 3: Feinschmutz- und
Feuchtigkeitsaufnahmezone

TECHNISCHE DATEN











| | |
|-----------------------------------|--|
| Aluprofil | Verwindungssteifes Aluminiumprofil (Legierung EN AW 6060) |
| Obermaterial | Leuchtpprofil im Wechsel mit Bürstenprofil aus robustem Polyamid 6 |
| Unterseite | Schalldämmende Gummiprofile für ein geräuscharmes Begehen der Matte |
| Profilbreite Leuchtpprofil | 27 mm |
| Profilbreite Bürstenprofil | 27 mm |
| Mattenhöhe | ca. 17 mm |
| Wandstärke | bis 1,5 mm |
| Gewicht/m² | 13,1 kg |
| Max. Stablänge einteilig | 300 cm |
| Max. Gewicht einteilig | 50 kg |
| Sonderformen | Nach Ihren Vorgaben möglich (Aufpreis) |
| Mattenteilung | Standard = ab 300 cm Stablänge bzw. 50 kg Gewicht Mattenteilungen in Stablänge und Gehrichtung nach Kundenwunsch sind möglich |
| Mattenverbinder | Hochwertige Verbindungselemente aus V2A werden bei mehrteiligen Matten werksseitig montiert |



SAFE CLEAN TREND 17

Sicherheitsmatte mit Nachleuchteffekt

PRODUKTINFORMATIONEN

| | | | |
|--|--|---|--|
| Begehungen¹⁾  mittel | Befahrbarkeit²⁾  500 kg | Statische Belastung³⁾  5.000 kg | Belastung pro Rad⁴⁾  210 kg |
| Schmutzaufnahme  hoch | Feuchtigkeitsaufnahme  mittel | Rutschhemmung  Bürstenprofil R13 | Brandverhalten  Bürstenprofil Bfl-s1 (auf Anfrage) |
| Garantie⁵⁾  10 Jahre | Reach⁶⁾  REACH-konform | | |
| Befahrbar mit | Rollstuhl, Gepäck-Trolley, Einkaufswagen, Transportwagen | | |
| Einsatzbereiche⁷⁾ | <ul style="list-style-type: none"> • Objektbereiche • öffentliche Bereiche • private Bereiche | | |

ZUBEHÖR

| | |
|------------------|---|
| (gegen Aufpreis) | <ul style="list-style-type: none"> • Mattenrahmen • Trennschienen (für alle mehrteiligen Top Clean Matten ohne Verbinder) |
|------------------|---|

SERVICE UND DIENSTLEISTUNGEN

| | |
|---------------------------|--|
| (vor Ort, gegen Aufpreis) | <ul style="list-style-type: none"> • Baustellenberatung • Aufmaß durch digitales Aufmaßgerät • Einpass- und Verlegeservice • Entsorgung der gebrauchten Matten • Reparaturen / Austausch der Einlagetypen nach Abnutzung • Reinigung |
|---------------------------|--|

Leuchtprofil



Bürstenprofile



Grau



Schwarz

1) normal: bis ca. 2.800 Begehungen, mittel: ab ca. 2.800 Begehungen, stark: ab ca. 5.100 Begehungen pro Tag.
 2) Bei vollständig aufliegender Verlegung mit einem handelsüblichen Hubwagen (Tandemrollen) befahrbar bis zu dem angegebenen Gesamtgewicht.
 3) Die statischen Belastungstests unserer Eingangsmatten wurden auf einer Prüfmaschine, die Tests bis zu 100 t Belastung durchführen kann, mit einem 10 x 10 cm (=100 cm²) Druckkörper auf ihre Belastungsfähigkeit getestet.
 Matten mit Bürsten- oder Kratzleisten sind nur eingeschränkt befahrbar. Beschleunigen, Bremsen und Rangieren ist auf den Matten unbedingt zu vermeiden!

4) Die Lastangaben beziehen sich auf ein Polyurethan-Rad mit Ø 85 mm und einer Breite von 100 mm. Bei der Untersuchung unserer Eingangsmattensysteme wurde die Punktbelastung simuliert, die von einer einzelnen Rolle auf die Matte übertragen wird. Für die Gesamtlast kann dieser Wert mit der Anzahl der Rollen des Transportmittels multipliziert werden.

5) Herstellungs- und Sachmängelgewährleistung. Die Garantie hängt von der Art der Anwendung, der Installation und der laufenden Reinigung und Wartung ab, die den Empfehlungen von GEGGUS entsprechen. Alle Garantien unterliegen den Allgemeinen Geschäfts- und Lieferbedingungen, die unter www.geggus.de abgerufen werden können.

6) GEGGUS-Produkte enthalten keine Stoffe, die derzeit als besonders besorgniserregend eingestuft sind (SVHC), und zwar in einer Konzentration von mehr als 0,1%, die auf der Kandidatenliste aufgeführt sind.

7) Bei der Beurteilung der Anforderungen für die jeweilige Anwendung sollten die Leistungsmerkmale der einzelnen Mattenarten berücksichtigt werden.