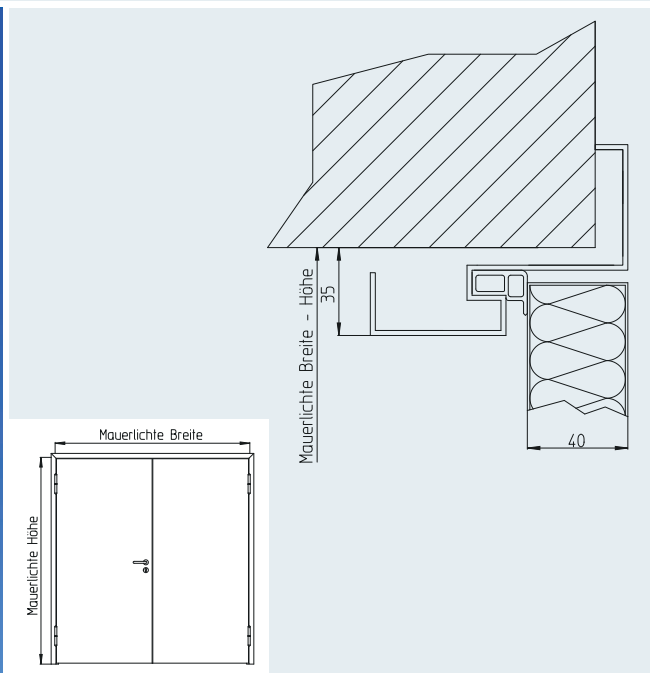


Betriebsraum-Drehtüren ST41 / ST42



Mauerlichte (Breite x Höhe)

Standardgrößen

_____ x _____ mm

Von: 500 x 500 mm
Bis: 2750 x 2750 mm

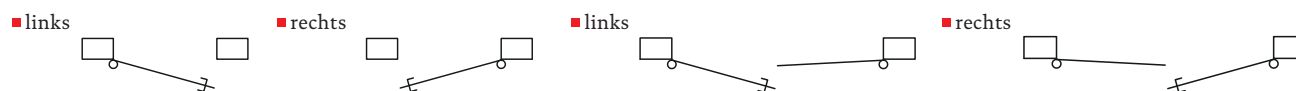
Weitere Größen auf Anfrage.

Türblattoberfläche

- Senkrecht geschliffen, Korn 240
- Streifenschliff, senkrecht
- Kreismattierung

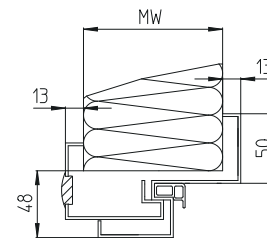
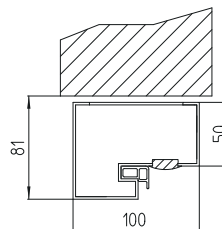
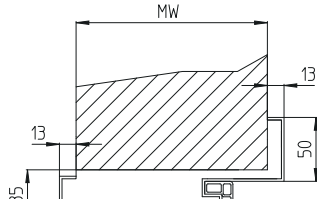
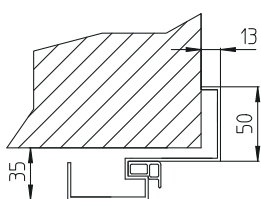
Weitere Oberflächen auf Anfrage.

Anschlag DIN



Zargenvarianten

- Eckzarge (EZD) ³⁾
- Umfassungszarge (UZD) ³⁾
- Blockzarge (BZD) ³⁾
- Klemmzarge (KLZ) ⁴⁾



Ausschreibungstext

Betriebsraum-Drehtür, Modell ST41 / ST42, mit Eckzarge aus Blech der Stärke 2,0 mm mit 3-seitig umlaufender Dichtung, Türblatt 40 mm stark, stumpf einschlagend, allseitig geschlossen, doppelwandig aus maschinell gerichteten Blechen der Stärke 1,0 mm, mit innen liegenden Edelstahl-Aussteifungsprofilen, Türschließer nachrüstbar, planeben, druckstabile Isolierung durch PUR HD-geschäumt, FCKW-frei, Schloss DIN 18250 Klasse 4 mit Edelstahlstulp, PZ-gelocht, Edelstahl-Griffgarnitur DIN 18273, 2 Stück Edelstahl-Konstruktionsbänder (180 mm) mit Axialkugellager je Flügel, für einen besonders leichtgängigen Lauf.

Werkstoff

- 1.4301 (AISI 304)

- 1.4571 (AISI 316 Ti) ¹⁾