


## TECHNISCHE DATEN

### MODELLE VS4, VS5, VS8, VS9, VS10 - VERSPANNTES PLISSEE SYSTEM 2022




Modell VS4



VS5



VS8



VS9



VS10

#### Produktbeschreibung

Maßgefertigtes, verspanntes Plissee in verschiedenen Sonderformen für senkrechte Montagen. VS4 Schräganlage mit fester Ober- und verschiebbarer Mittelschiene von 5°-38° bzw. fester Mittelschiene von 38°-60°. VS5 Fünfeck mit fester Ober- und Unterschiene und verschiebbarer Mittelschiene. Die Paketbildung erfolgt unten. VS8 Trapez mit einer Schräge, fester Ober- und Unterschiene und verschiebbarer Mittelschiene und Paketbildung unten. VS9/10 Dreieck mit 1 bzw. 2 Schrägen, fester Ober- und Unterschiene und verschiebbarer Mittelschiene und Paketbildung unten. Die Profile aus Aluminium sind in den Farben Weiß, Aluminium eloxiert, Anthrazit und Schwarz erhältlich. Die Befestigung der Ober- und Unterschienen erfolgt über Decken- oder Wandträger bzw. bei dem Modell VS4 unten über einen zweiteiligen Spannschuh.

#### Größenbereiche

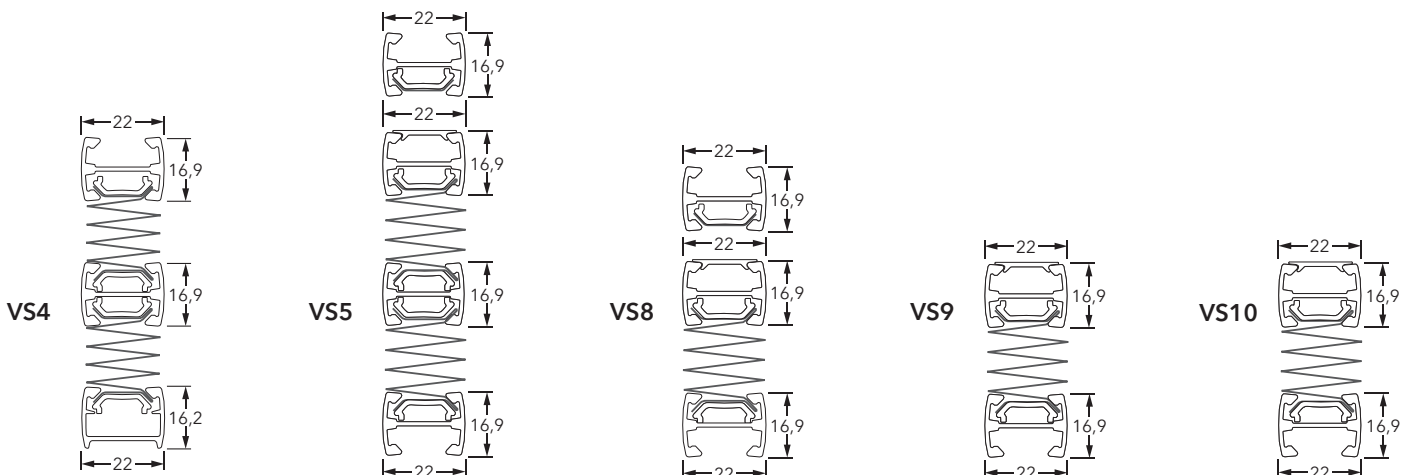
Modelle	VS4	VS5	VS8-10
Max. schräge Breite	230 cm*	-	-
Max. Basisbreite	150 cm**	150 cm	150 cm+
Max. Höhe	150 cm	150 cm	150 cm+
bzw.		bzw.	bzw.
Max. Basisbreite	120 cm	120 cm	120 cm
Max. Höhe	220 cm	220 cm	200 cm
Min. Breite	30 cm	30 cm	30 cm
Min. Höhe	30 cm	30 cm	30 cm

\* abhängig von der Stoffbreite  
 \*\* voll bedienbar nur bis 100 cm  
 + nur VS8 und VS9

#### Pakethöhentabelle

Anlagenhöhe in cm	Pakethöhe in cm			
50	max. 8,0	max. 10,0	max. 6,0	
100	max. 9,0	max. 12,0	max. 7,0	
150	max. 10,0	max. 14,0	max. 8,0	
200	max. 11,0	max. 16,0	max. 9,0	
220	max. 11,5	max. 16,5	-	

#### Abmessungen



## Bedienung

**Manuell**  
mit Bediengriff aus Kunststoff (Standard)

Optional mit  
Bedienstab



Standard-Bediengriff  
aus Kunststoff



Bediengriff für  
Bedienstab

## Montage-Optionen

### Verschraubt

1) Montage im Fensterfalz  
mit Deckenträger und  
Spannschuh



VS4 oben



VS4 unten

2) auf dem Rahmen  
mit Wandträger und  
Wandwinkel mit Spannschuh



VS4 oben



VS2 oben

## Farben

### Profile

Die Profile der Bedienschiene und die verwendeten Komponenten sind je nach Anlagentyp in verschiedenen Farben lieferbar.

### Kunststoffteile

Bediengriffe, Spannschuhe und Abschlusskappen werden farblich auf die vier optionalen Profilarben abgestimmt.

## Plissee-Kollektion

Umfangreiche Farb- und Motivauswahl mit mehr als 320 Positionen

- Unterschiedliche Transmissionsgrade von lichtdurchlässig bis abdunkelnd
- Verschiedenste Materialien und Gewebearten von Leinenoptik, über Crushoptik bis hin zu Scherlis und Jacquards
- Zahlreichen Themen- und Trendkarten
- Teilweise Schwer entflammbar, B1 gemäß DIN 4102. Trevira CS
- Farb- und Qualitätssortierung für verschiedene Anwendungsbereiche im Objekt