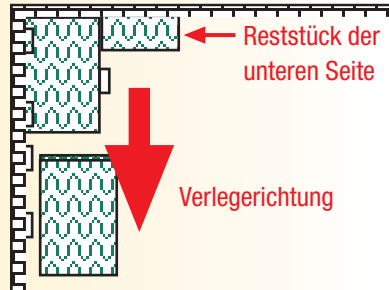


# Verlegeanleitung

## JOMA Kellerdecken

### Sie benötigen:

- ✓ Anfangsprofile
- ✓ T-Zwischenprofile
- ✓ Dübel und Schrauben
- ✓ Kreissäge oder Stichsäge
- ✓ Bohrmaschine
- ✓ Metermaß und Bleistift
- ✓ Evtl. 1 Dose PU-Schaum
- ✓ Evtl. Acryl-Fugenmasse (überstreichbar)
- ✓ Evtl. Deckenstütze autom. spannd

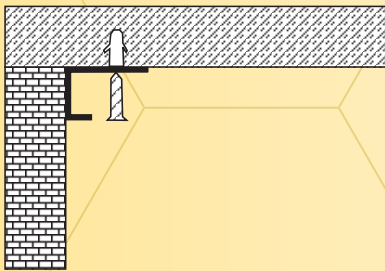


### Vorbereitung:

Ermitteln Sie zunächst das für Ihren Raum günstigste Verlegebild. Beachten Sie dabei die Deckmaße der Dämmplatte. Entfernen Sie abstehende Mörtelreste. Los geht's!

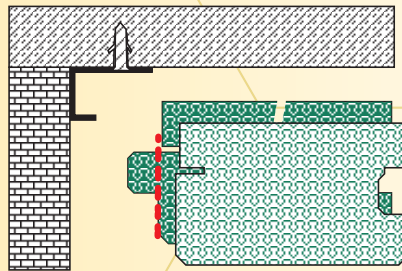
### 1. Schritt

Anfangsprofile befestigen  
2 Stück pro Element



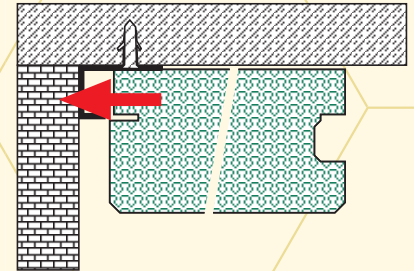
### 2. Schritt

Feder für den  
Wandanschluss abschneiden.



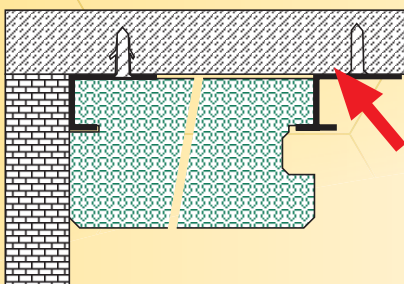
### 3. Schritt

Erstes Element einfahren.



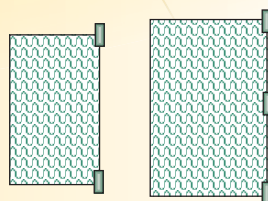
### 4. Schritt

T-Profil verdübeln.



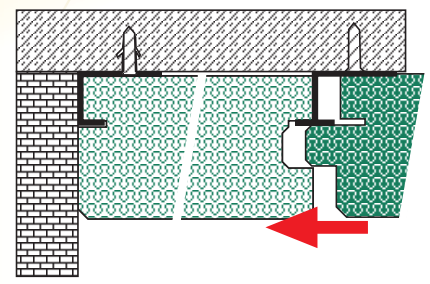
### Anordnung der Profile

Bei den Typen „Styro“, „Struktur“ und „Deco“ genügen Profile nur am Stoß, bei den Typen „Plus“ und „Premium“ wird zusätzlich noch ein Profil mittig gesetzt.



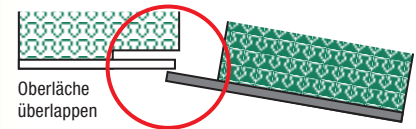
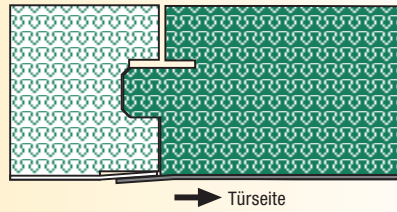

### 5. Schritt

Feder der Wandseite abschneiden  
und nächstes Element einschieben.



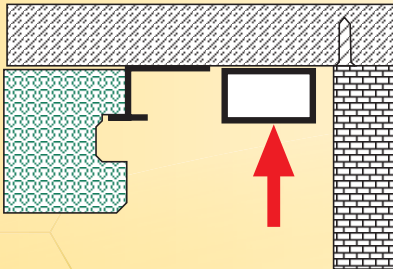
## Nur Typ „Premium“

Bei Premium werden die Oberflächen überlappt um einen dichten Stoß zu erhalten.



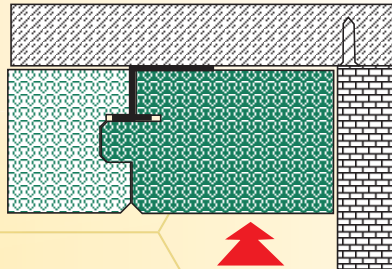
### 6. Schritt

Schritt 4 + 5 bis zur Passplatte wiederholen. Anfangsprofil an der langen Seiten der Wand anbringen.



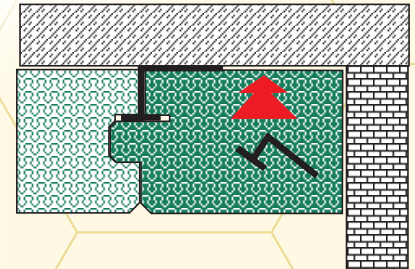
### 7. Schritt

Passplatte schneiden und seitlich einführen.



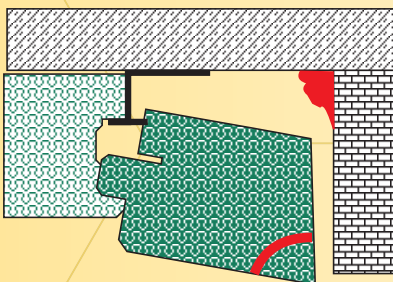
### 8. Schritt

Passplatte seitlich mit T-Profil sichern.



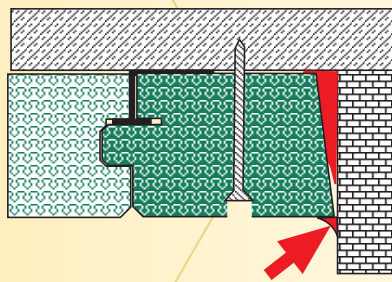
### 9. Schritt

Letztes Passstück schräg schneiden um besser einfahren zu können. Evtl. PU-Schaum-Wulst an der Zimmerdecke anbringen und press andrücken.



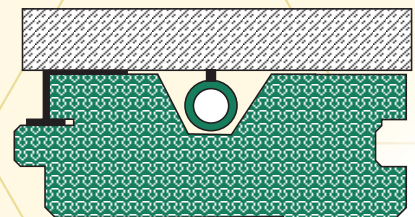
### 10. Schritt

Das letzte Passstück kann auch mit einer Verdübelung gesichert werden. Das Bohrloch wird danach verspachtelt. Außerdem kann ringsum zur optischen Verbesserung eine Acrylfuge gezogen werden.



### Rohre:

An der Decke verlaufende Rohre werden ausgeschnitten.



Besser dämmen mit

# JOMA

JOMA Dämmstoffwerk GmbH

Jomaplatz · 87752 Holzgünz/Allgäu · Telefon 08393/78-0 · Telefax 08393/7815

Cretzschwitz 31 · 07554 Gera · Telefon 036695/81-0 · Telefax 036695/20341

E-mail: [info@joma.de](mailto:info@joma.de) · [www.joma.de](http://www.joma.de)