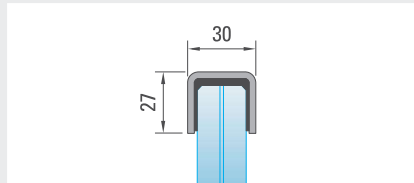


### Lastverteilende Edelstahl-Handläufe

#### U-Profil

U 30 x 27 mm, t = 3 mm



- inkl. Gummiaufsteckprofil
- Lieferlänge: 3.000 mm, 5.000 mm
- Material: Edelstahl 1.4301 und 1.4404
- Oberfläche: geschliffen

#### 90° Ecke

Außenmaß 200 x 200 mm



horizontal



vertikal

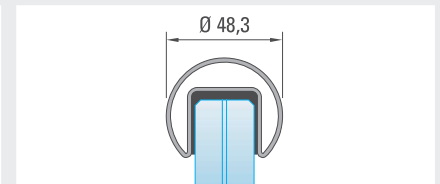
#### Endstück

500 mm (einseitig geschlossen)



#### Nutrohre

Ø 42,4 mm, Ø 48,3 mm



- inkl. Gummiaufsteckprofil
- Lieferlänge: 3.000 mm, 5.000 mm
- Material: Edelstahl 1.4301
- Oberfläche: geschliffen

#### Handlaufverbinder



#### Eckverbinder 90°



#### Handlaufabschluss- stopfen



#### Wandanschluss



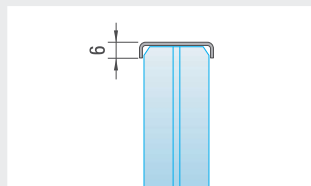
Der Handlauf ist ggf. gegen Abheben durch Verklebung mit Dichtstoffen der Gruppe E nach DIN 18545-2 zu sichern. Verarbeitungs- und Klebevorschriften sind zu beachten. PVB-Verträglichkeit ist zu prüfen.



## Glaskantenschutzprofile

### Edelstahl

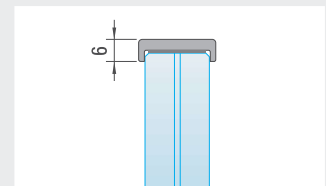
h = 6 mm, t = 1 mm



- inkl. Klebefestigung
- Material: Edelstahl 1.4301
- Lieferlänge: 1.300 mm, 3.000 mm
- Oberfläche: geschliffen

### Aluminium

h = 6 mm, t = 1,5 mm



- inkl. Klebefestigung
- Material: Aluminium (EN AW - 6063 T66)
- Lieferlänge: 1.300 mm, 3.000 mm
- Oberfläche: Natur unbehandelt

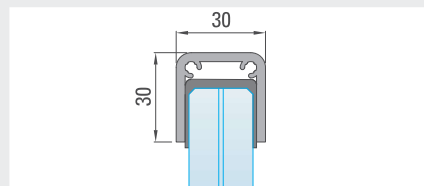
### 90° Ecke

Außenmaß 200 x 200 mm



### Aluminium U-Profil

U 30 x 30 mm, t = 3 mm



- inkl. Gummiaufsteckprofil
- Material: Aluminium (EN AW - 6063 T66)
- Lieferlänge: 3.000 mm, 5.000 mm
- Oberfläche: Natur unbehandelt
- Verbindungsstifte siehe Zubehör S.81
- Edelstahloptik geschliffen

### 90° Ecke

Außenmaß 200 x 200 mm



### Endstück

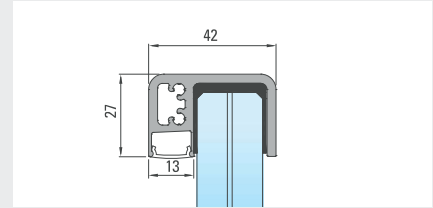
500 mm (einseitig geschlossen)



Der Handlauf ist ggf. gegen Abheben durch Verklebung mit Dichtstoffen der Gruppe E nach DIN 18545-2 zu sichern. Verarbeitungs- und Klebevorschriften sind zu beachten. PVB-Verträglichkeit ist zu prüfen.

### LED-Handlauf\*

#### Beleuchtung nach unten



- inkl. Gummiaufsteckprofil
- Lieferlänge: 3.000 mm, 5.000 mm
- Verbindungsstifte siehe Zubehör S. 81

- Material: Aluminium (EN AW-6063 T66)
- Oberfläche: Natur unbehandelt  
Edelstahloptik geschliffen

#### 90° Ecke

Außenmaß 200 x 200 mm

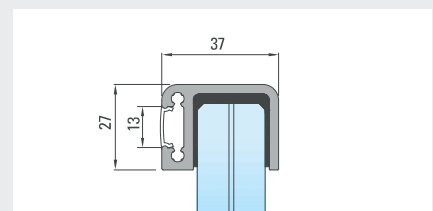


#### Endstück

500 mm (einseitig geschlossen)



#### Beleuchtung seitlich



- inkl. Gummiaufsteckprofil
- Lieferlänge: 3.000 mm, 5.000 mm
- Verbindungsstifte siehe Zubehör S. 81

- Material: Aluminium (EN AW-6063 T66)
- Oberfläche: Natur unbehandelt  
Edelstahloptik geschliffen

#### 90° Ecke

Außenmaß 200 x 200 mm



#### Endstück

500 mm (einseitig geschlossen)

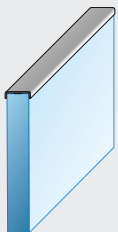


\* nicht lastverteilend

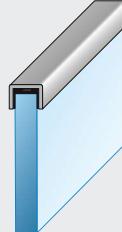
Der Handlauf ist ggf. gegen Abheben durch Verklebung mit Dichtstoffen der Gruppe E nach DIN 18545-2 zu sichern.  
Verarbeitungs- und Klebevorschriften sind zu beachten. PVB-Verträglichkeit ist zu prüfen.

## Handlauf-Montage



**Glaskantenschutz**



**Handlauf U-Profil**



**Handlauf Nutrohr**



Nachweis des lastverteilenden Handlaufanschlusses am Baukörper bauseits.