

GÜLTIG AB 1. JANUAR 2023

ERSATZTEIL- SCHNELLÜBERSICHT 2023


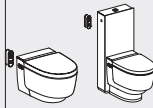



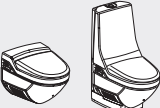











**KNOW
HOW
INSTALLED**

Inhalt

1. Ersatzteilschnellübersicht.....	4
1.1 Geberit AquaClean.....	4
1.2 Geberit Balena.....	5
1.3 Geberit Betätigungsplatten.....	6
1.4 Geberit Urinalsysteme.....	10
1.5 Geberit Monolith.....	17
1.6 Geberit AP-Spülkästen.....	23
1.7 Geberit UP-Spülkästen.....	24
1.8 Geberit Apparateanschlüsse.....	28
1.9 Geberit WC-Sitz mit Deckel.....	32
1.10 Geberit WC-Sitze für WC-Sets.....	36
1.11 Geberit Urinaldeckel.....	36
1.12 Geberit Ersatzteile für WC-Sitze.....	37
1.13 Geberit Ersatzteile für Urinaldeckel.....	42
2. Nummernverzeichnis.....	43















1.1 Geberit AquaClean

Geberit AquaClean Komplettanlagen



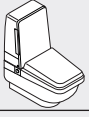






						
	AquaClean Tuma Classic 146.090.11.1 (ab 04/2018) AquaClean Tuma Comfort 146.290.xx.1 (ab 04/2017)	AquaClean Mera Classic 146.200.xx.1 (ab 04/2017) AquaClean Mera Comfort 146.210.xx.1 (ab 2015) AquaClean Mera Classic bodenst. 146.240.11.1 (ab 04/2019)	AquaClean Sela 146.140.11.1 (2013–03/2019) AquaClean Sela bodenstehend 146.170.11.1 (ab 2014 -03/2019)	AquaClean Sela 146.220.xx.1 (ab 04/2019)	AquaClean 8000 146.182.11.1 (2009–06/2016)	AquaClean 8000plus 180.100.xx.1 (2003–03/2017) 185.100.xx.1 186.100.xx.1 (2006–03/2019)
	Geberit Keramikwabenfilter Typ 3	242.999.00.1 (nur für Tuma Comfort)	242.999.00.1	-	-	-
	Aktivkohlefilter	-	-	-	-	250.022.00.1
	Geberit AquaClean Düsenreiniger	-	-	-	-	242.545.00.1
	Set 1 x Aktivkohlefilter, 1 x Reiniger 2 x Aktivkohlefilter, 2 x Reiniger	-	-	-	-	240.625.00.1 240.626.00.1
	Reinigungsmittel	242.546.00.1	242.546.00.1	242.546.00.1	242.546.00.1	242.546.00.1
	Reinigungsset	242.547.00.1	242.547.00.1	242.547.00.1	242.547.00.1	242.547.00.1
	Geberit AquaClean Entkalkungsmittel	147.040.00.1	147.040.00.1	-	147.040.00.1	-
	Duschdüse	243.927.11.1 (Tuma Classic) 243.527.11.1 (Tuma Comfort)	243.241.11.1	243.662.11.1	243.527.11.1	250.071.00.1 242.394.00.1 ¹ 243.138.00.1
	Sitz und Deckel komplett	-	-	242.810.11.1	243.650.xx.1	250.034.11.1 250.034.xx.1
	- Sitz	-	243.215.11.1 (nur Mera Classic)	242.874.11.1	243.939.xx.1	250.066.11.1 250.066.xx.1
	- Deckel	243.503.11.1	243.211.11.1	242.875.11.1	243.938.xx.1	250.067.11.1 250.067.xx.1
	- Sitzdämpfer rechts (weiß)	-	243.217.00.1	242.877.00.1	250.068.00.1	250.068.00.1 250.068.00.1
	- Deckeldämpfer links (grau)	243.217.00.1 (rechts/weiß)	-	242.898.00.1	250.069.00.1	250.069.00.1 250.069.00.1
	- Set Steckbolzen zu WC-Deckel	-	-	242.876.00.1	-	-
	Spritzschutz	242.676.00.1	242.676.00.1	242.676.00.1	242.676.00.1	242.676.00.1
	Chromblende mit Dichtungssatz	-	-	-	250.095.21.1 ab Seriennummer DB0911EU001597 (Bj. 2010)	250.094.21.1 8000plus UP ab Baujahr 2010 Seriennummer: EB0910EU024304 8000plus AP bodenstehend ab Baujahr 2010 Seriennummer EC0910EU001823 8000plus AP wandhängend ab Baujahr 2010 Seriennummer EE0910EU000663
	Designabdeckung - Set - oben	- 243.300.xx.1	243.102.xx.1 243.202.11.1	- -	- 243.649.xx.1	- 243.649.xx.1

¹ Set inklusive Föndüse

Geberit AquaClean Aufsätze

				
		AquaClean Tuma Classic 146.070.11.1 (ab 04/2018) AquaClean Tuma Comfort 146.270.xx.1 (ab 04/2017)	AquaClean 4000 146.130.11.1 (ab 2009) AquaClean 4000 mit WC-Keramik 146.135.11.1 (ab 2014)	AquaClean 5000 146.120.xx.1 (2009–2017) AquaClean 5000plus 146.110.xx.1 (2009–2017)
	Geberit Keramikwabenfilter Typ 3	242.999.00.1 (nur für Tuma Comfort)	-	-
	Aktivkohlefilter	-	-	240.116.00.1
	Reinigungsmittel	242.546.00.1	242.546.00.1	242.546.00.1
	Entkalkungsmittel	147.040.00.1	-	-
	Reinigungsset	242.547.00.1	242.547.00.1	242.547.00.1
	Duschküse	243.927.11.1 (Tuma Classic) 243.527.11.1 (Tuma Comfort)	242.376.00.1	240.226.xx.1
	Sitz	-	242.170.11.1	242.179.xx.1
	Deckel	243.503.11.1	242.172.11.1	243.076.xx.1 inkl. Scharnierset ab Seriennummer B1404EU118311 bzw. C1404EU118311 (Bj. 06/2014)
	Set Steckbolzen zu WC-Deckel	-	242.175.00.1	-
	Spritzschutz	242.676.00.1	242.676.00.1	242.676.00.1
	Designabdeckung	243.300.xx.1	-	-














1.2 Geberit Balena

		Aufsätze		Kompletanlagen
				
		Balena 4000 141.100.xx.1 (2001–2009)	Balena 6000 146.160.xx.1 (2006–2009)	Balena 7000 146.151.xx.1 / 146.154.xx.1 (1986–2005)
	Aktivkohlefilter	-	240.116.00.1	249.000.00.1
	Duschküse	147.234.00.1*	240.226.xx.1	-
	Sitz	147.200.xx.1*	240.063.xx.1*	-
	Deckel	147.210.xx.1*	240.083.xx.1*	-
	Scharnierset	147.232.00.1*	241.567.xx.1*	-
	Spritzschutz	242.676.00.1	242.676.00.1	242.676.00.1













* Auslaufend in 2023, solange Vorrat reicht

1.3 Geberit Betätigungsplatten












Betätigungsplatten für Geberit Sigma UP-Spülkästen (UP320/300) mit Betätigung von vorne / 2-Mengen-Spülung

		2-Mengen-Spülung						
		Sigma10 / Sigma20 / Sigma21 / Sigma30 / Sigma50			Sigma01 / Samba / Twist / Bolero			
								
		115.882.xx.1 115.883.xx.1 115.889.SN.1 (ab 2016)	115.758.xx.1 115.788.xx.1 115.787.SN.1 (ab 04/2008) 115.884.xx.1 (ab 04/2018)	115.650.xx.1 115.651.xx.1 115.652.xx.1 115.670.xx.1 115.671.xx.1 115.672.xx.1 (ab 2020)	115.770.xx.x 115.777.xx.1 (ab 04/2008)	115.770.xx.1 115.777.xx.1 115.780.xx.1 (2002-03/2008)		
	Schutzplatte	241.824.00.1			241.824.00.1	241.824.00.1		
	Drückerstange / Auslösehebel	241.874.00.1			241.874.00.1	241.875.00.1		
	Distanzbolzen							
	Unterbrechungshebel							
	Zweimengenführungsplättchen	240.934.00.1			-			
	Feder	241.295.00.1 (10 Stk.) (nur für Sigma50 und Sigma21)			813.514.00.1 (nicht für Sigma01)	813.514.00.1		
	Befestigungsrahmen komplett mit Distanzbolzen und Drücker- stangen	241.873.00.1			241.873.00.1	-		
	Verlängerungsset	240.938.00.1			240.938.00.1	240.938.00.1		
















Betätigungsplatten für Geberit Sigma UP-Spülkästen (UP320/300) mit Betätigung von vorne / 1-Mengen-Spülung

		Sigma10 / Sigma30 / Rumba / Tango / Mambo				
		    				
		115.893.xx.1 (ab 2016)	115.750.xx.1 115.758.xx.1 115.760.xx.1 (ab 04/2008)	115.750.xx.1 115.760.xx.1 115.751.00.1 (2002-03/2008)		
	Schutzplatte	241.824.00.1			241.824.00.1	
	Drückerstange/ Auslösehebel	241.874.00.1			241.875.00.1	
	Distanzbolzen					
	Unterbrechungshebel					
	Zweimengenführungsplättchen	-				
	Wippe für Spül-Stopp- Auslösung	241.878.00.1 (nur für Mambo)			-	
	Feder	813.514.00.1			813.514.00.1	
	Befestigungsrahmen komplett mit Distanzbolzen und Drückerstangen	241.873.00.1			-	
	Verlängerungsset	240.938.00.1			240.938.00.1	





















Geberit Betätigungsplatte Sigma60 für Geberit Sigma UP-Spülkästen (UP320/UP300)

			
		115.640.xx.1 (ab 2016)	115.796.GH.1 (2012-2016)
	Betätigungsplatte	243.415.xx.1	115.796.GH.1
	Schutzplatte	243.423.00.1	242.583.00.1
	Drückerstange / Auslösehebel	242.588.00.1	242.588.00.1
	Distanzbolzen		
	Distanzelement	243.414.00.1	-
	Adaptersatz	243.424.00.1	-
	Ausgleichsrahmen	243.413.00.1	242.584.00.1
	Feder	813.514.00.1	813.514.00.1
	Anschlagbolzen	242.920.00.1	242.920.00.1
	Wippe	243.422.00.1	243.278.00.1


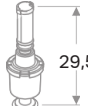
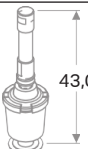

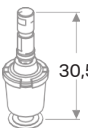



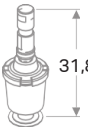

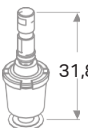

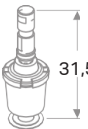
Betätigungsplatten für Geberit Delta UP-Spülkästen (UP100) und Geberit UP-Spülkästen bis Ende 2001 mit Betätigung von vorne

		Delta		Twinline	200F	Highline
						
		115.100.xx.x (ab 2005) 115.101.00.x (ab 2008) 115.105.00.x (ab 2016)	115.120.xx.x 115.125.xx.x 115.130.xx.x 115.135.xx.x (ab 2009)	115.888.xx.1 (ab 1998)	115.222.xx.1 (ab 1994)	115.15x.xx.1 (ab 1987)
	Schutzplatte	241.343.00.1		240.512.00.1	240.073.00.1	240.073.00.1
	Schutzplatte mit Hebelmechanik	-		-	-	240.026.00.1
	Gewindestangen M6 Metall	-		-	-	216.024.00.1
	Drückerstange / Auslösehebel	240.074.00.1		240.074.00.1	240.074.00.1	240.074.00.1
	Distanzbolzen	240.173.00.1		240.067.00.1	240.067.00.1	240.067.00.1
	Feder	"813.514.00.1 (nur für Art.-Nr. 115.101.00.1) 241.295.00.1 (10 Stk.)"		813.514.00.1	813.514.00.1	813.514.00.1
	Befestigungsrahmen	242.274.00.1		240.513.00.1	240.068.00.1	240.068.00.1
	Zweimengenführungsplättchen	-		240.514.00.1	-	-
	Unterbrechungshebel	241.465.00.1		-	240.066.00.1	240.066.00.1
	Verlängerungsset	240.058.00.1		240.058.00.1	240.058.00.1	240.058.00.1

Betätigungsplatten für Geberit UP-Spülkästen mit Betätigung von oben / von vorne

		Omega20 Omega30	Omega60	Kappa	Artline		300T	Bet. von oben	
									
		115.085.xx.1 115.080.xx.1 (ab 2014)	115.081.xx.1 (ab 2014)	115.228.xx.1 115.260.xx.1 (ab 2016)	115.666.xx.1 (ab 2006)	115.666.xx.1 (1998-2005)	115.333.xx.1 (ab 1994)	115.392.xx.1 (ab 1985)	115.394.xx.1 (ab 1985)
	Schutzplatte	243.089.00.1	243.089.00.1	240.206.00.1	240.206.00.1	240.206.00.1	-	-	-
	Drückerstange / Auslösehebel	242.588.00.1	242.588.00.1	240.639.00.1	240.639.00.1	240.639.00.1	-	889.110.11.1	-
	Distanzbolzen					240.173.00.1	-	-	-
	Distanzbolzen mit Zugstange	-	-	-	-	-	240.323.00.1	-	-
	Distanzelement	-	243.110.00.1	-	-	-	-	-	-
	Feder	813.514.00.1	813.514.00.1	241.295.00.1 (10 Stk.)	813.514.00.1	813.514.00.1	813.514.00.1	813.514.00.1	813.514.00.1
	Befestigungsrahmen	243.108.00.1	-	240.646.00.1	240.646.00.1	240.646.00.1	-	-	-
	Ausgleichsrahmen zu Geberit Betätigungsplatte Omega60	-	243.109.00.1	-	-	-	-	-	-
	Betätigungsplatte Omega60	-	243.118.xx.1	-	-	-	-	-	-
	Befestigungsrahmen mit Rückstell- und Auslösehebel	-	-	-	-	-	240.322.00.1	-	-
	Verlängerungsset	240.938.00.1	-	240.938.00.1	240.938.00.1	240.058.00.1	240.180.00.1	240.087.00.1	-
	Umbauset zu 300T	-	-	-	-	-	-	240.175.00.1	240.175.00.1
	Umbauset Verlängerung zu 300T	-	-	-	-	-	-	240.178.00.1	240.178.00.1

Umrüstung älterer Geberit UP-Spülkästen auf Spül-Stopp-Funktion oder 2-Mengen-Spülung



























Identifikation des bestehenden UP-Spülkastens					Umrüstung		
Betätigungsplatte	Heberglocke	UP-Spülkasten	PA-Nr.	Baujahr	Umbauset	Betätigungsplatte	
Umrüstung auf Spül-Stopp-Auslösung							
		15.000	PA-I/1115	1964-1967	215.420.00.1	115.222.xx.1	
		16.000		1965-1967	215.421.00.1		
		10.500	PA-I/IX1884/I	1970-1974	215.422.00.1		
		10.520	PA-I/IX1885/I	1970-1974			
		10.600	PA-I 1637 PA-I/X1886/I	1967-1971 1971-1974 1974-1978	215.423.00.1		
		10.620	PA-I/IX1887/I	1967-1974			
		10.800	PA-I/IX2331/I	1975-1977	240.026.00.1		
		10.400	PA-I/IX2760/I	1978-1986			
Umrüstung auf 2-Mengen-Spülung							
		10.800 ¹	PA-I/IX2761/I	1978-1987	240.835.00.1		115.899.xx.1
		110.800 ²	PA-I/IX2761/I PA-I/IX1153/I PA-I/IX1153	1988-1997	240.515.00.2		






















¹ Schutzplatte transparent, Befestigungsschrauben aus Messing


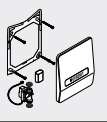
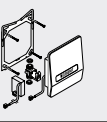
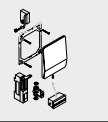
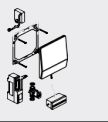
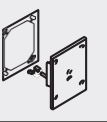










² Schutzplatte weiß

1.4 Geberit Urinalsysteme

Urinalsteuerung mit elektronischer Spülauslösung
















		Samba / Samba01 / Typ01	Typ30 / Bolero	Mambo	Tango	Sigma10 / Typ10	Sigma50 / Typ50	UR-Steuerung für verdeckte Montage (VS)	UR-Steuerung IR Basic
									
		116.021.xx.x 116.031.xx.x (ab 2009)	116.027.xx.1 116.037.xx.1 (ab 2016) 116.022.xx.1 116.032.xx.1 (ab 2009)	116.023.FW.1 116.033.FW.1 (ab 2009)	116.024.xx.1 116.034.xx.1 (ab 2009)	116.025.xx.1 116.035.xx.1 (ab 2009)	116.026.GH.1 116.036.GH.1 (ab 2009)	116.010.00.1 (ab 2009)	115.817.11.5 (ab 2013)
	Absperrentil mit Drossel, komplett	241.934.00.1	241.934.00.1	241.934.00.1	241.934.00.1	241.934.00.1	241.934.00.1	241.934.00.1	242.789.00.1
	Drossel	241.933.00.1	241.933.00.1	241.933.00.1	241.933.00.1	241.933.00.1	241.933.00.1	241.933.00.1	241.933.00.1
	Distanzbolzen Set	241.931.00.1	241.931.00.1	241.931.00.1	241.931.00.1	241.931.00.1	241.931.00.1	241.931.00.1	-
	Sensor Elektronik	241.941.00.1	241.941.00.1	241.941.00.1	241.941.00.1	241.941.00.1	241.941.00.1	-	242.775.00.1
	Netzteil Elektronik	241.944.00.1	241.944.00.1	241.944.00.1	241.944.00.1	241.944.00.1	241.944.00.1	241.944.00.1	242.774.00.1
	Batteriebox	241.945.00.1	241.945.00.1	241.945.00.1	241.945.00.1	241.945.00.1	241.945.00.1	-	-
	Befestigungsrahmen Aufnahme horizontal oder vertikal	241.942.00.1	241.942.00.1	241.942.00.1	241.943.00.1	241.942.00.1	241.942.00.1	-	-
	Abdeckplatte	241.921.xx.1 (Samba) 242.821.xx.1 (Sigma01)	243.271.xx.1 (Typ 30) 241.922.xx.1 (Bolero)	241.923.FW.1	241.924.xx.1	241.925.xx.1	241.926.GH.1	-	240.966.xx.1
	IR-Fenster	241.901.00.1	241.902.00.1	241.903.00.1	241.904.00.1	241.905.00.1	241.906.00.1	-	-
	Isolationsschutz mit Anschlussklemme	241.947.00.1	241.947.00.1	241.947.00.1	241.947.00.1	241.947.00.1	241.947.00.1	241.947.00.1	240.522.00.1
	Magnetventil	241.946.00.1	241.946.00.1	241.946.00.1	241.946.00.1	241.946.00.1	241.946.00.1	241.946.00.1	242.770.00.1
	Korbfilter	241.932.00.1	241.932.00.1	241.932.00.1	241.932.00.1	241.932.00.1	241.932.00.1	241.932.00.1	241.932.00.1
	Lippendichtung für Spüleleitung inkl. Bajonettverschluss	242.156.00.1	242.156.00.1	242.156.00.1	242.156.00.1	242.156.00.1	242.156.00.1	242.156.00.1	242.156.00.1
	Spritzschutz	-	-	-	-	-	-	242.155.00.1	-
	Elektronikmodul	-	-	-	-	-	-	242.154.00.1	-
	Halteklammer Sensor	-	-	-	-	-	-	242.153.00.1	-
	Halteklammer Sensor, komplett	-	-	-	-	-	-	242.152.00.1	-
	Urinalsiphon Universal, komplett inkl. Sensor	-	-	-	-	-	-	242.150.00.1	-

							
		115.802.xx.1 (ab 1999) Netz	115.804.xx.1 (ab 1999) Batterie	115.825.xx.1 (ab 2003) Netz	115.826.xx.1 (ab 2003) Batterie	115.817.xx.1 (ab 2010) Netz	115.805.xx.1 (ab 2001) Batterie
  	Frontplatte / Frontabdeckung mit IR-Fenster	240.560.xx.1	240.560.xx.1	241.162.00.1	241.162.00.1	"240.966.11.1 240.966.46.1"	240.891.46.1
	- Drehbolzen Schnellverschluss	240.565.00.1	240.565.00.1	240.565.00.1	240.565.00.1	240.565.00.1	Zylinderkopfschraube mit Innensechskant M 4 x 10 mm handelsüblich
	- IR-Fenster	240.525.00.1	240.525.00.1	241.323.00.1	241.323.00.1	-	240.892.00.1
	Befestigungsrahmen	240.521.00.1	240.521.00.1	240.521.00.1	240.521.00.1	240.521.00.1	-
	IR-Elektronik	240.524.00.1	240.524.00.1	240.524.00.1	240.524.00.1	240.524.00.1	240.524.00.1
	Magnetventil	240.523.00.1	240.523.00.1	240.523.00.1	240.523.00.1	240.523.00.1	240.973.00.1
	Netzteil bzw. Lithium-Blockbatterie	240.531.00.1	240.535.00.1	240.531.00.1	240.535.00.1	240.531.00.1	240.535.00.1
	Isolationsschutz	240.522.00.1	240.522.00.1	240.522.00.1	240.522.00.1	240.522.00.1	-
	Wasserteil schwarz für Flexschlauch (für Montageelemente mit Flexschlauch, Baujahr 2005-2008)	240.035.00.1	240.035.00.1	240.035.00.1	240.035.00.1	240.035.00.1	-
	Wasserteil grau für PE-Spülrohr	240.517.00.1	240.517.00.1	240.517.00.1	240.517.00.1	240.517.00.1	-
	- Flachdichtung zu Urinalsteuerung	240.871.00.1	240.871.00.1	240.871.00.1	240.871.00.1	240.871.00.1	-
	- Filterhalter, Filter und Drosselschraube	241.060.00.1	241.060.00.1	241.060.00.1	241.060.00.1	241.060.00.1	-
	- Filter	240.520.00.1	240.520.00.1	240.520.00.1	240.520.00.1	240.520.00.1	-
- Manschette EPDM, Ø 32	243.008.00.1	243.008.00.1	243.008.00.1	243.008.00.1	243.008.00.1	-	
	Filter zu HyTronic UR-Elektronik für AP-Montage	-	-	-	-	-	240.889.00.1
	Drosselschraube	-	-	-	-	-	240.890.00.1
	Abdeckrosette für Spülrohranschluss zu HyTronic UR-Elektronik für AP-Montage	-	-	-	-	-	240.895.46.1
	Spülrohr zu HyTronic UR-Elektronik für AP-Montage	-	-	-	-	-	240.893.00.1
	- Flachdichtung 1/2"	-	-	-	-	-	240.894.00.1
	Manschette zu HyTronic UR-Elektronik für AP-Montage	-	-	-	-	-	819.298.21.1
	Befestigungsset zu HyTronic UR-Elektronik für AP-Montage	-	-	-	-	-	240.885.00.1

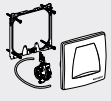

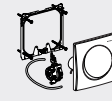

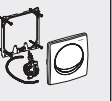


















							
		142.065.xx.1 (1990-1992) 115.552.xx.1 (1992-1994) Batterie	115.580.xx.1 (1994-1998) Batterie	142.061.xx.1 (1987-1992) 115.555.xx.1 (1994-1998) Netz	115.566.xx.1 (1991-2001) Netz	142.050.xx.1 ¹ (1983-1986) 142.055.xx.1 ¹ (1987-1991) Netz	115.400.xx.1 (1979-1981) Netz
	Abdeckplatte mit Austauschset zu Urinalsteuerung IR	-	-	240.841.00.1	240.841.00.1	240.841.00.1	240.841.00.1
	- Abdeckplatte	240.043.xx.1	240.043.xx.1	240.043.xx.1	240.150.00.1	240.150.00.1	-
	- Austauschset zu Urinalsteuerung IR inkl. Magnetventil und Kleinteilen	240.850.00.1	240.850.00.1	240.840.00.1 (ohne Magnetventil)	-	-	-
	- Senkschraube M 4 x 20	243.048.00.1	243.048.00.1	243.048.00.1	243.048.00.1	243.048.00.1	-
	Befestigungsrahmen mit Flachkopfschrauben	243.047.00.1	243.047.00.1	243.047.00.1	243.047.00.1	243.047.00.1	243.047.00.1
	Absperrventil	243.005.00.1	243.005.00.1	243.005.00.1	243.005.00.1	243.005.00.1	-
	- Schmutzfänger	243.013.00.1	243.013.00.1	243.013.00.1	243.013.00.1	243.013.00.1	-
	- Absperrroberteil	243.012.00.1	243.012.00.1	243.012.00.1	243.012.00.1	243.012.00.1	-
	Magnetventil	240.142.00.1	240.343.00.1	240.803.00.1	240.803.00.1	240.803.00.1	240.803.00.1
	- Flachdichtung zu Magnetventil	240.871.00.1	240.871.00.1	240.871.00.1	240.871.00.1	240.871.00.1	240.871.00.1
	- Membrane und Plunger	-	-	243.500.00.1	243.500.00.1	243.500.00.1	-
	- Magnetsystem	-	-	240.803.00.1	240.803.00.1	240.803.00.1	-
	Kunststoffnippel mit Überwurfmutter und Flachdichtung	243.007.00.1	243.007.00.1	243.007.00.1	243.007.00.1	243.007.00.1	243.007.00.1
	Messingnippel mit Überwurfmutter und Flachdichtung	241.061.00.1	241.061.00.1	241.061.00.1	241.061.00.1	241.061.00.1	-
	Manschette EPDM D 32	-	-	243.008.00.1	243.008.00.1	243.008.00.1	-
	Batteriesatz	240.143.00.1	240.535.00.1	-	-	-	-
	Transformator	-	-	243.009.00.1	243.009.00.1	243.009.00.1	-
	Elektroniksteuerung	-	-	-	240.841.00.1	240.841.00.1	-

¹ Konduktivsteuerung (Siphon mit Sonde nicht mehr lieferbar)
























Urinalsteuerung mit pneumatischer Spülauslösung

		Samba / Sigma01 / Typ01	Typ30 / Bolero	Mambo	Tango	Sigma10 / Typ10	Sigma50 / Typ50
							
		116.011.xx.x (ab 2009)	116.017.xx.1 (ab 2016) 116.012.xx.1 (ab 2009)	116.013.FW.1 (ab 2009)	116.014.xx.1 (ab 2009)	116.015.xx.1 (ab 2009)	116.016.xx.5 (ab 2009)
	Absperrventil mit Drossel, komplett	241.934.00.1	241.934.00.1	241.934.00.1	241.934.00.1	241.934.00.1	241.934.00.1
	Drossel	241.933.00.1	241.933.00.1	241.933.00.1	241.933.00.1	241.933.00.1	241.933.00.1
	Distanzbolzen Set	241.931.00.1	241.931.00.1	241.931.00.1	241.931.00.1	241.931.00.1	241.931.00.1
	"Pneumatikdrücker mit Befestigungsrahmen"	241.937.00.1	241.937.00.1	241.937.00.1	241.937.00.1	241.937.00.1	241.937.00.1
	Pneumatikventil	241.935.00.1	241.935.00.1	241.935.00.1	241.935.00.1	241.935.00.1	241.935.00.1
	Betätigungsplatte	241.911.xx.1 (Samba) 242.811.xx.1 (Sigma01)	243.270.xx.1 (Typ 30) 241.912.xx.1 (Bolero)	241.913.FW.1	241.914.xx.1	241.915.xx.1	241.916.xx.x (Design 2009) 242.764.xx.1 (Design 2013)
	Düsenset	241.936.00.1	241.936.00.1	241.936.00.1	241.936.00.1	241.936.00.1	241.936.00.1
	Korbfilter	241.932.00.1	241.932.00.1	241.932.00.1	241.932.00.1	241.932.00.1	241.932.00.1
	Lippendichtung für Spüleleitung inkl. Bajonettverschluss	242.156.00.1	242.156.00.1	242.156.00.1	242.156.00.1	242.156.00.1	242.156.00.1

Urinalsteuerung mit pneumatischer Spülauslösung











								
		115.808.xx.1 (ab 1999)	115.809.xx.1 (ab 1999)	115.828.xx.1 (ab 2003)	115.819.xx.1 (ab 2004)	115.820.xx.5 (ab 2013)	115.558.xx.1 (1993-1998)	142.070.xx.1 (1987-1992) 115.482.xx.1 (1992-1998)
	Abdeckplatte / Betätigungsplatte	240.562.xx.1	240.561.xx.1	241.164.00.1	241.319.xx.1	241.319.xx.1	240.121.xx.1	240.150.00.1
	- Drehbolzen Schnellverschluss bzw. Senkschraube	240.565.00.1	240.565.00.1	240.565.00.1	240.565.00.1	240.565.00.1	-	243.048.00.1
	Befestigungsrahmen mit Flachkopfschrauben	240.521.00.1	240.521.00.1	240.521.00.1	240.521.00.1	240.521.00.1	243.047.00.1	243.047.00.1
	Betätigungstaste mit Kolben- gehäuse	-	-	-	-	-	240.048.xx.1	-
	Absperrventil mit Drossel, komplett	-	-	-	-	242.789.00.1	-	-
	Drossel	-	-	-	-	241.933.00.1	-	-
	Pneumatikventil	240.519.00.1	240.519.00.1	240.519.00.1	240.519.00.1	242.790.00.1	240.870.00.1	240.870.00.1
	- Düsensatz	886.241.00.1	886.241.00.1	886.241.00.1	886.241.00.1	-	886.241.00.1	886.241.00.1
	- KorbfILTER	-	-	-	-	241.932.00.1	-	-
	- Durchflussbegrenzer gekürzt	-	-	-	-	242.771.00.1	-	-
	Dichtung zu Auslauf mit Spülröhr	-	-	-	-	242.772.00.1	-	-
	Wandfußdrücker	-	240.872.00.1	-	-	-	-	240.872.00.1
	Luftschlauch (L = 3,5 m)	256.000.00.1	256.000.00.1	256.000.00.1	256.000.00.1	-	256.000.00.1	256.000.00.1
	Isolationsschutz	240.522.00.1	240.522.00.1	240.522.00.1	240.522.00.1	240.522.00.1	-	-
	Wasserteil (schwarz) für Flex- schlauch (für Montageelemente mit Flex- schlauch, Baujahr 2005-2008)	240.035.00.1	240.035.00.1	240.035.00.1	240.035.00.1	-	-	-
	Wasserteil (grau) für PE-Spül- röhr, komplett	240.517.00.1	240.517.00.1	240.517.00.1	240.517.00.1	-	-	-
	- Flachdichtung zu Urinalsteuerung	240.871.00.1	240.871.00.1	240.871.00.1	240.871.00.1	-	-	-
	- Filterhalter, Filter und Drosselschraube	241.060.00.1	241.060.00.1	241.060.00.1	241.060.00.1	-	-	-
	- Filter	240.520.00.1	240.520.00.1	240.520.00.1	240.520.00.1	-	-	-
	- Manschette EPDM, Ø 32	243.008.00.1	243.008.00.1	243.008.00.1	243.008.00.1	-	-	-
	Absperrventil	-	-	-	-	-	243.005.00.1	243.005.00.1
	- Schmutzfänger	-	-	-	-	-	243.013.00.1	243.013.00.1
	- Absperroberteil	-	-	-	-	-	243.012.00.1	243.012.00.1
	Flachdichtung zu Urinalsteuerung	-	-	-	-	-	240.871.00.1	240.871.00.1
	Kunststoffnippel mit Überwurfmutter und Flach- dichtung	-	-	-	-	-	243.007.00.1	243.007.00.1
	Messingnippel mit Überwurfmutter und Flach- dichtung	-	-	-	-	-	241.061.00.1	241.061.00.1
	Manschette EPDM D 32	-	-	-	-	-	243.008.00.1	243.008.00.1

Geberit Urinalkeramiken Preda und Selva

		für UP- Urinalsteuerung	mit integrierter Steuerung			für integrierte Steuerung	wasserlos
			Netzbetrieb	Batteriebetrieb	autarke Stromversorgung		
		116.070.00.1 116.080.00.1 (ab 2016) 116.140.00.1 (ab 2018)	116.072.00.1 116.082.00.1 (ab 2016) 116.142.00.1 (ab 2018)	116.073.00.1 116.083.00.1 (ab 2016) 116.143.00.1 (ab 2018)	116.074.00.1 116.084.00.1 (ab 2016) 116.144.00.1 (ab 2018)	116.075.00.1 116.085.00.1 (ab 2016) 116.147.00.1 (ab 2018)	116.071.00.1 116.081.00.1 (ab 2016) 116.141.00.1 (ab 2018)
	Sprühkopf komplett	243.332.00.1	243.332.00.1	243.332.00.1	243.332.00.1	243.332.00.1	-
	- Rückschlagventil für Sprühkopf	243.334.00.1	243.334.00.1	243.334.00.1	243.334.00.1	243.334.00.1	-
	- Sprühkopfdüse komplett	243.333.00.1	243.333.00.1	243.333.00.1	243.333.00.1	243.333.00.1	-
	- Abdeckung komplett für Sprühkopf	243.335.00.1	243.335.00.1	243.335.00.1	243.335.00.1	243.335.00.1	-
	Ablaufsieb für Siphonadapter d 103–125 mm ¹	116.067.00.1	116.067.00.1	116.067.00.1	116.067.00.1	116.067.00.1	116.067.00.1
	Siphonadapter für Urinale, d 125 mm ¹	116.062.00.1	116.062.00.1	116.062.00.1	116.062.00.1	116.062.00.1	116.062.00.1
	- Absaugdüse für Hybridsiphon ¹	116.065.00.1	116.065.00.1	116.065.00.1	116.065.00.1	116.065.00.1	116.065.00.1
	Siphonadapter für Urinale, d 103 mm ¹	116.060.00.1	116.060.00.1	116.060.00.1	116.060.00.1	116.060.00.1	116.060.00.1
	- Absaugdüse für Hybridsiphon ¹	116.065.00.1	116.065.00.1	116.065.00.1	116.065.00.1	116.065.00.1	116.065.00.1
	Schlüssel für Geruchsverschluss/Adapter	243.628.00.1	243.628.00.1	243.628.00.1	243.628.00.1	243.628.00.1	243.628.00.1
	Ablaufsieb für Preda/Selva	116.059.00.1	116.059.00.1	116.059.00.1	116.059.00.1	116.059.00.1	116.059.00.1
	Hybridsiphon für Urinale von oben wechselbar	116.066.00.1	116.066.00.1	116.066.00.1	116.066.00.1	116.066.00.1	116.066.00.1
	Adaptoraufnahme für Hybridsiphon	116.058.00.1	116.058.00.1	116.058.00.1	116.058.00.1	116.058.00.1	116.058.00.1
	Urinalabsaugesiphon von oben wechselbar	243.312.00.1	243.312.00.1	243.312.00.1	243.312.00.1	243.312.00.1	243.312.00.1
	- Abdeckung für Urinalsiphon	243.314.00.1	243.314.00.1	243.314.00.1	243.314.00.1	243.314.00.1	243.314.00.1
	Siphongehäuse komplett	243.336.00.1	243.336.00.1	243.336.00.1	243.336.00.1	243.336.00.1	243.336.00.1
	Urinal Abgangsrohr Set	243.338.00.1	243.338.00.1	243.338.00.1	243.338.00.1	243.338.00.1	243.338.00.1
	Generator	-	-	-	242.571.00.1	-	-
	Magnetventil gekürzt	242.770.00.1	242.770.00.1	242.770.00.1	242.770.00.1	-	-
	- Mengenregler	243.327.00.1	243.327.00.1	243.327.00.1	243.327.00.1	-	-
	Wasserstrecke	-	243.326.00.1	243.326.00.1	243.325.00.1	-	-
	Netzteil	-	241.944.00.1	-	-	-	-
	Batteriefach	-	-	241.945.00.1	-	-	-
	Steuerung Generatoreinheit für Urinale	-	-	-	243.328.00.1	-	-
	Sensorelektronik	-	243.324.00.1	243.324.00.1	243.324.00.1	-	-
	Kupplungsbuchse für Netzanschluss	-	242.885.00.1	-	-	-	-
	Netzkabel mit Adapter komplett	-	243.329.00.1	-	-	-	-
	Funktionseinheit	-	243.275.00.1	243.276.00.1	243.277.00.1	-	-
	Dockingstation	-	243.343.00.1	243.343.00.1	243.343.00.1	243.343.00.1	-
	- Schnellkupplung	-	243.331.00.1	243.331.00.1	243.331.00.1	243.331.00.1	-




















¹ Für Urinalkeramiken anderer Hersteller

Geberit Urinalkeramiken Preda und Selva






















		für UP- Urinalsteuerung	mit integrierter Steuerung			für integrierte Steuerung	wasserlos
			Netzbetrieb	Batteriebetrieb	autarke Stromversorgung		
		116.070.00.1	116.072.00.1	116.073.00.1	116.074.00.1	116.075.00.1	116.071.00.1
		116.080.00.1 (ab 2016)	116.082.00.1 (ab 2016)	116.083.00.1 (ab 2016)	116.084.00.1 (ab 2016)	116.085.00.1 (ab 2016)	116.081.00.1 (ab 2016)
		116.140.00.1 (ab 2018)	116.142.00.1 (ab 2018)	116.143.00.1 (ab 2018)	116.144.00.1 (ab 2018)	116.147.00.1 (ab 2018)	116.141.00.1 (ab 2018)
	Panzerhose DN13 L450 Mutter 1/2	243.341.00.1	243.341.00.1	243.341.00.1	243.341.00.1	243.341.00.1	-
	Anschlusswinkel R 1/2 - G 1/2	243.543.00.1	-	-	-	-	-
	UR 1-Liter Eckventil	-	241.333.00.1	241.333.00.1	241.333.00.1	241.333.00.1	-
	Panzerhose DN13 L800 Mutter 1/2	-	243.340.00.1	243.340.00.1	243.340.00.1	243.340.00.1	-
	- Rückschlagventil für Eckventil	-	243.342.00.1	243.342.00.1	243.342.00.1	243.342.00.1	-
	Blindstopfen für Urinalkeramiken	243.339.00.1	243.339.00.1	243.339.00.1	243.339.00.1	243.339.00.1	243.339.00.1
	Wandbefestigung komplett	243.337.00.1	243.337.00.1	243.337.00.1	243.337.00.1	243.337.00.1	243.337.00.1
	Befestigungsbolzen zu Urinalkeramik	243.580.00.1	243.580.00.1	243.580.00.1	243.580.00.1	243.580.00.1	243.580.00.1
	Befestigungsset zur Wandbefestigung ohne Installationselement	243.544.00.1	243.544.00.1	243.544.00.1	243.544.00.1	243.544.00.1	243.544.00.1
	Druckminderer	-	243.862.00.1	243.862.00.1	243.862.00.1	-	-

1.5 Geberit Monolith


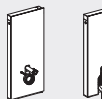



















Geberit Monolith Sanitärmodule für WCs, 101 cm, ab April 2016

		Geberit Monolith Sanitärmodul für Stand- und Wand-WC	Geberit Monolith Plus Sanitärmodul für Stand- und Wand-WC
			
		131.022.xx.5 131.003.xx.5 (ab 04/2016)	131.222.xx.5 131.203.xx.5 (ab 04/2016)
	Spülkastendeckel	243.440.TA.1	243.448.TA.1
	Federn für Spülkastendeckel	242.486.00.1	-
	Betätigungshebel mit Konsole	242.387.00.1	-
	Spülventil	242.389.00.1	242.389.00.1
	Flachdichtung	816.418.00.1	816.418.00.1
	Geberit Füllventil Typ 380 WA seitlich 3/8" zu AP-SPK	242.388.00.1	242.388.00.1
	Seitenverkleidung	243.541.00.1	243.541.00.1
	- Fixierbolzen aus gebürstetem Aluminium, Set á 2 Stück	131.112.TA.1	131.112.TA.1
	Verlängerung Seitenteil	243.447.JF.1	243.447.JF.1
	Frontverkleidung - Wand-WC - Stand-WC	242.383.xx.1 242.382.xx.1	242.383.xx.1 242.382.xx.1
	Abdeckung - Wand-WC - Stand-WC	243.445.JF.1 243.444.JF.1	243.445.JF.1 243.444.JF.1
	Stauersatz	240.344.00.1	240.344.00.1
	Wasseranschlusset unten	131.013.00.1	131.013.00.1
	Wasseranschlusset seitlich	131.071.21.1	131.071.21.1
	- O-Ring für Panzerschlauch	241.487.00.1	241.487.00.1
	Keramikwabefilter Typ 3	-	242.999.00.1
	Absaugung Oberteil	-	242.970.00.1
	Absaugung Unterteil	-	242.971.00.1
	Netzteil Schublade	-	242.969.00.1
	- Geberit Standard Netzteil 230 V/4.1 Hz 50 Hz	-	242.968.00.1
	Kupplungsbuchse für Geberit AquaClean Sela	-	242.885.00.1























Geberit Monolith Sanitärmodule für WCs, 101 cm, bis Ende März 2016

		Geberit Monolith Sanitärmodul für Stand und Wand-WC	Geberit Monolith Plus Sanitärmodul für Stand und Wand-WC	Geberit Monolith Sanitärmodul für Geberit AquaClean 8000/8000plus	Geberit Monolith Plus Sanitärmodul für Geberit AquaClean 8000/8000plus
					
		131.022.xx.1 131.003.xx.1 (2010-03/2016)	131.222.xx.1 131.203.xx.1 (2013-03/2016)	131.023.xx.1 (2010-03/2016)	131.224.xx.1 (2013-03/2016)
	Spülkastendeckel	242.386.xx.1	242.972.TA.1	242.386.xx.1	242.972.TA.1
	Federn für Spülkastendeckel	242.486.00.1	-	242.486.00.1	242.486.00.1
	Betätigungshebel mit Konsole	242.387.00.1	-	242.387.00.1	-
	Spülventil	242.389.00.1	242.389.00.1	242.389.00.1	242.389.00.1
	Flachdichtung	816.418.00.1	816.418.00.1	816.418.00.1	816.418.00.1
	Geberit Füllventil Typ 380 WA seitlich 3/8" zu AP-SPK	242.388.00.1	242.388.00.1	242.388.00.1	242.388.00.1
	Seitenverkleidung	243.541.00.1	243.541.00.1	243.541.00.1	243.541.00.1
	- Fixierbolzen aus gebürstetem Aluminium, Set à 2 Stück	131.112.TA.1	131.112.TA.1	131.112.TA.1	131.112.TA.1
	Frontverkleidung - Wand-WC - Stand-WC	242.383.xx.1 242.382.xx.1	242.383.xx.1 242.382.xx.1	242.384.xx.1 -	242.384.xx.1 -
	Befestigungsset zu Frontverkleidung	242.480.00.1	242.480.00.1	242.480.00.1	242.480.00.1
	Spülbogen komplett	242.390.11.1	242.390.11.1	242.390.11.1	242.390.11.1
	- Überwurfmutter	240.431.11.1	240.431.11.1	240.431.11.1	240.431.11.1
	- Spülbogen	118.003.11.1	118.003.11.1	118.003.11.1	118.003.11.1
	- Manschette	119.668.00.1	119.668.00.1	119.668.00.1	119.668.00.1
	Stauersatz	240.344.00.1	240.344.00.1	240.344.00.1	240.344.00.1
	Wasseranschlusset unten	131.074.00.1	131.074.00.1	131.074.00.1	131.074.00.1
	Wasseranschlusset seitlich	131.071.21.1	131.071.21.1	131.071.21.1	131.071.21.1
	- O-Ring für Panzerschlauch	241.487.00.1	241.487.00.1	241.487.00.1	241.487.00.1
	Keramikwabenfilter Typ 3	-	242.999.00.1	-	242.999.00.1
	Absaugung Oberteil	-	242.970.00.1	-	242.970.00.1
	Absaugung Unterteil	-	242.971.00.1	-	242.971.00.1
	Netzteil Schublade	-	242.969.00.1	-	242.969.00.1
	- Geberit Standard Netzteil 230 V/4.1 Hz 50 Hz	-	242.968.00.1	-	242.968.00.1
	Kupplungsbuchse für Geberit AquaClean Sela	-	242.885.00.1	-	242.885.00.1









Geberit Monolith Sanitärmodule für WCs, 114 cm, ab April 2016

		Geberit Monolith Sanitärmodul für Stand- und Wand-WC	Geberit Monolith Plus Sanitärmodul für Stand- und Wand-WC
			
		131.031.xx.5 131.033.xx.5 (ab 04/2016)	131.231.xx.5 131.233.xx.5 (ab 04/2016)
	Spülkastendeckel	242.386.xx.1	242.972.TA.1
	Federn für Spülkastendeckel	242.486.00.1	-
	Betätigungshebel mit Konsole	242.387.00.1	-
	Spülventil	242.389.00.1	242.389.00.1
	Flachdichtung	816.418.00.1	816.418.00.1
	Verlängerung für Spülventil	242.670.00.1	-
	Geberit Füllventil Typ 380 WA seitlich 3/8" zu AP-SPK	242.388.00.1	242.388.00.1
	Seitenverkleidung	243.539.00.1	243.539.00.1
	- Fixierbolzen aus gebürstetem Aluminium, Set à 2 Stück	131.112.TA.1	131.112.TA.1
	Verlängerung Seitenteil	243.447.JF.1	243.447.JF.1
	Frontverkleidung - Wand-WC - Stand-WC	242.662.xx.1 242.667.xx.1	242.662.xx.1 242.667.xx.1
	Abdeckung - Wand-WC - Stand-WC	243.445.JF.1 243.444.JF.1	243.445.JF.1 243.444.JF.1
	Staeinsatz	240.344.00.1	240.344.00.1
	Wasseranschluss hinten Mitte	131.012.00.1	131.012.00.1
	Wasseranschlusset unten	131.138.00.1	131.138.00.1
	Wasseranschlusset seitlich	131.071.21.1	131.071.21.1
	- O-Ring für Panzerschlauch	241.487.00.1	241.487.00.1
	Keramikwabenfilter Typ 3	-	242.999.00.1
	Absaugung Oberteil	-	242.970.00.1
	Absaugung Unterteil	-	242.971.00.1
	Netzteil Schublade - Geberit Standard Netzteil 230 V/4.1 Hz 50 Hz	- -	242.969.00.1 242.968.00.1
	Kupplungsbuchse für GeberitAquaClean Sela	-	242.885.00.1











Geberit Monolith Sanitärmodule für WCs, 114 cm, bis Ende März 2016

		Geberit Monolith Sanitärmodul für Stand und Wand-WC	Geberit Monolith Plus Sanitärmodul für Stand und Wand-WC	Geberit Monolith Sanitärmodul für Geberit AquaClean 8000/8000plus	Geberit Monolith Plus Sanitärmodul für Geberit AquaClean 8000/8000plus
					
		131.031.xx.1 131.033.xx.1 (2012-03/2016)	131.231.xx.1 131.233.xx.1 (2013-03/2016)	131.032.xx.1 (2012-03/2016)	131.232.xx.1 (2013-03/2016)
	Spülkastendeckel	242.386.xx.1	242.972.TA.1	242.386.xx.1	242.972.TA.1
	Federn für Spülkastendeckel	242.486.00.1	-	242.486.00.1	-
	Betätigungshebel mit Konsole	242.387.00.1	-	242.387.00.1	-
	Spülventil	242.389.00.1	242.389.00.1	242.389.00.1	242.389.00.1
	Flachdichtung	816.418.00.1	816.418.00.1	816.418.00.1	816.418.00.1
	Verlängerung für Spülventil	242.670.00.1	-	242.670.00.1	-
	Geberit Füllventil Typ 380 WA seitlich 3/8" zu AP-SPK	242.388.00.1	242.388.00.1	242.388.00.1	242.388.00.1
	Seitenverkleidung	243.539.00.1	243.539.00.1	243.539.00.1	243.539.00.1
	- Fixierbolzen aus gebürstetem Aluminium, Set à 2 Stück	131.112.TA.1	131.112.TA.1	131.112.TA.1	131.112.TA.1
	Frontverkleidung - Wand-WC - Stand-WC	242.662.xx.1 242.667.xx.1	242.662.xx.1 242.667.xx.1	242.663.xx.1 -	242.663.xx.1 -
	Befestigungsset zu Frontverkleidung	242.480.00.1	242.480.00.1	242.480.00.1	242.480.00.1
	Spülbogen komplett	242.390.11.1	242.390.11.1	242.390.11.1	242.390.11.1
	- Überwurfmutter	240.431.11.1	240.431.11.1	240.431.11.1	240.431.11.1
	- Spülbogen	118.003.11.1	118.003.11.1	118.003.11.1	118.003.11.1
	- Manschette	119.668.00.1	119.668.00.1	119.668.00.1	119.668.00.1
	Stauersatz	240.344.00.1	240.344.00.1	240.344.00.1	240.344.00.1
	Wasseranschlusset hinten Mitte	131.077.00.1	131.077.00.1	131.077.00.1	131.077.00.1
	Wasseranschlusset unten	131.138.00.1	131.138.00.1	131.138.00.1	131.138.00.1
	Wasseranschlusset seitlich	131.071.21.1	131.071.21.1	131.071.21.1	131.071.21.1
	- O-Ring für Panzerschlauch	241.487.00.1	241.487.00.1	241.487.00.1	241.487.00.1
	Keramikwabenfilter Typ 3	-	242.999.00.1	-	242.999.00.1
	Absaugung Oberteil GA-F	-	242.970.00.1	-	242.970.00.1
	Absaugung Unterteil GA-F	-	242.971.00.1	-	242.971.00.1
	Netzteil Schublade	-	242.969.00.1	-	242.969.00.1
	- Geberit Standard Netzteil 230 V/4.1 Hz 50 Hz	-	242.968.00.1	-	242.968.00.1
	Kupplungsbuchse für Geberit AquaClean Sela	-	242.885.00.1	-	242.885.00.1













Anschlusszubehör für Geberit Monolith Sanitärmodule für WCs

		Geberit Monolith Sanitärmodul für Stand und Wand-WC, 101 cm und 114 cm	Geberit Monolith Plus Sanitärmodul für Stand und Wand-WC, 101 cm und 114 cm	Geberit Monolith Sanitärmodul für Geberit AquaClean 8000/8000plus, 101 cm und 114 cm	Geberit Monolith Plus Sanitärmodul für Geberit AquaClean 8000/8000plus, 101 cm und 114 cm
					
		131.022.xx.x 131.003.xx.x (ab 2010) 131.031.xx.x 131.033.xx.x (ab 2012)	131.222.xx.x 131.203.xx.x 131.231.xx.x 131.233.xx.x (ab 2013)	131.023.xx.1 (2010-03/2016) 131.032.xx.1 (2012-03/2016)	131.224.xx.1 131.232.xx.1 (2013-03/2016)
	Set Anschlussstutzen - Wand-WC - Stand-WC	131.084.16.1 131.083.16.1	131.084.16.1 131.083.16.1	131.084.16.1 -	131.084.16.1 -
	Set Anschlussstutzen etagiert 3 cm	131.085.11.1 (Wand-WC)	131.085.11.1 (Wand-WC)	131.085.11.1	131.085.11.1
	Set Anschlussstutzen etagiert 5 cm	388.352.29.1 (Wand-WC)	388.352.29.1 (Wand-WC)	388.352.29.1	388.352.29.1
	Set Anschlussstutzen etagiert 7 cm	131.108.11.1 (Wand-WC)	131.108.11.1 (Wand-WC)	131.108.11.1	131.108.11.1
	Set WC-Etagenbogen d 90x110	131.088.29.1 (Wand-WC)	131.088.29.1 (Wand-WC)	131.088.29.1	131.088.29.1
	Set Anschlussbogen - Wand-WC - Stand-WC	131.088.29.1 131.081.11.1 bzw. 131.082.16.1	131.088.29.1 131.081.11.1 bzw. 131.082.16.1	131.088.29.1 -	131.088.29.1 -

Geberit Monolith Sanitärmodule für Bidets

		Geberit Monolith Sanitärmodul für Bidet, 101 cm	Geberit Monolith Sanitärmodul für Bidet, 101 cm
			
		131.030.xx.5 (ab 04/2016 bis 4/2018)	131.030.xx.1 (2012-03/2016)
	Abdeckung für Sanitärmodul	242.728.TA.1	242.728.TA.1
	Frontverkleidung	242.668.xx.1	242.668.xx.1
	Befestigungsset zur Frontverkleidung	-	242.480.00.1
	Seitenverkleidung	243.541.00.1	243.541.00.1
	Abdeckung unten	243.450.JF.1	-
	Handtuchhalter	131.111.21.1	131.111.21.1
	Wasseranschlusset unten	131.078.00.1	131.078.00.1
	Geruchsverschluss komplett	242.726.11.1	242.726.11.1

Geberit Monolith Sanitärmodule für Waschtische

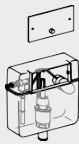
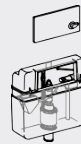
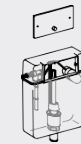

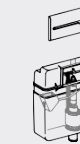
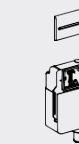
















		Geberit Monolith Sanitärmodul für Waschtisch, 114 cm, Auszug beidseitig	Geberit Monolith Sanitärmodul für Waschtisch, 114 cm, Auszug links	Geberit Monolith Sanitärmodul für Waschtisch, 114 cm, Auszug rechts	Geberit Monolith Sanitärmodul für Waschtisch, 114 cm, ohne Auszug
					
		131.042.xx.1 131.046.xx.1 131.050.xx.1 (ab 2012 - 2018)	131.040.xx.1 131.044.xx.1 131.048.xx.1 (ab 2012 - 2018)	131.041.xx.1 131.045.xx.1 131.049.xx.1 (ab 2012 - 2018)	131.043.xx.1 131.047.xx.1 131.051.xx.1 (ab 2012 - 2018)
	Auszug komplett - links - rechts	242.733.TA.1 242.735.TA.1	242.733.TA.1 -	- 242.735.TA.1	- -
	Frontverkleidung - Mischer rechts - Mischer links - Standarmatur	242.700.xx.1 242.701.xx.1 242.702.xx.1	242.700.xx.1 242.701.xx.1 242.702.xx.1	242.700.xx.1 242.701.xx.1 242.702.xx.1	242.700.xx.1 242.701.xx.1 242.702.xx.1
	Serviceöffnung - Wandarmatur - Standarmatur	242.703.xx.1 242.704.xx.1	242.703.xx.1 242.704.xx.1	242.703.xx.1 242.704.xx.1	242.703.xx.1 242.704.xx.1
	Abdeckprofil	242.724.TA.1	242.724.TA.1	242.724.TA.1	242.724.TA.1
	Seitenverkleidung oben	242.732.TA.1	242.732.TA.1	242.732.TA.1	242.732.TA.1
	Seitenverkleidung links oder rechts	242.730.TA.1	242.730.TA.1	242.730.TA.1	242.730.TA.1
	Seitenverkleidung unten	242.731.TA.1	242.731.TA.1	242.731.TA.1	242.731.TA.1
	Set Geruchsverschluss	131.087.00.1	131.087.00.1	131.087.00.1	131.087.00.1

1.6 Geberit AP-Spülkästen


























	Monolith	Für die Renovierung empfehlen wir das Geberit Monolith Sanitärmodul für das WC. Weitere Informationen finden Sie im aktuellen Geberit Verkaufsprogramm.								
	Deckel	-	-	-	215.430.11.1	240.151.11.1	-	240.099.11.1	240.425.xx.1	240.947.xx.1
	Feder	-	-	-	813.514.00.1	-	-	-	813.514.00.1	-
	Betätigungshebel Wasserspartaste	-	215.362.00.1	215.362.00.1	-	-	-	-	-	-
	Ventilträger / Konsole	-	-	-	-	889.853.00.1	-	-	240.426.00.1	240.948.00.1
	Ersatzheberglocke	240.113.00.1		-	240.113.00.1	-	-	890.095.00.1	240.428.00.1	240.950.00.1
	Bügelset für Heberglocke	241.167.00.1	241.167.00.1	241.167.00.1	241.167.00.1	-	-	-	241.167.00.1	
	Heberglockendichtung bis 1974 (Ø63x23) ab 1975 (Ø 63x32)	891.015.00.1 816.418.00.1	- 816.418.00.1	816.179.00.1 (Ø 58x32)	- 816.418.00.1	- 816.418.00.1	- 816.418.00.1	- 816.418.00.1	- 816.418.00.1	- 816.418.00.1
	Ersatzfüllventil Unifill	240.700.00.1 oder 243.136.00.1	240.700.00.1 & 240.711.00.1 oder 243.136.00.1	-	240.700.00.1 oder 243.136.00.1	240.700.00.1 oder 243.136.00.1	240.700.00.1 oder 243.136.00.1	240.700.00.1 oder 243.136.00.1	240.700.00.1 oder 243.136.00.1	240.700.00.1 oder 243.136.00.1
	Dichtungsset zu Füllventil Unifill	240.771.00.1		240.771.00.1	240.771.00.1	240.771.00.1		240.771.00.1	240.771.00.1	-
	Verbindungsschlauch	-	-	-	-	240.138.00.1	240.138.00.1	240.138.00.1	-	-
	Überwurfmutter für Spülrohr	238.073.11.1	238.073.11.1	238.073.11.1	238.073.11.1	-	-	-	240.431.11.1	240.431.11.1
	Quetschdichtung und Schleifring	258.236.00.1	258.236.00.1	258.236.00.1	258.236.00.1	-	-	-	258.236.00.1	258.236.00.1
	Bassin (Austausch)	215.026.11.1	215.026.11.1	-	215.026.11.1	-	-	-	240.429.00.1	240.429.00.1
	Befestigungsmaterial / Spülkasten-aufhängung	294.825.00.1	294.825.00.1	294.825.00.1	294.825.00.1	294.825.00.1	-	294.825.00.1	240.430.00.1	240.430.00.1
	Eckventil	215.085.21.1	215.085.21.1	215.085.21.1	215.085.21.1	215.085.21.1	-	-	215.085.21.1	-
	Kippdichtung mit Sicherungsring	-	-	-	-	240.139.00.1	240.139.00.1	240.139.00.1	-	-
	Servicepaket	288.585.21.1	288.585.21.1	288.585.21.1	288.585.21.1	288.585.21.1	-	-	216.732.00.1	216.732.00.1
	Staeinsatz	217.807.00.1	217.807.00.1	-	217.807.00.1	-	-	240.344.00.1	240.344.00.1	240.344.00.1

1.7 Geberit UP-Spülkästen

Geberit UP-Spülkästen mit Betätigung von vorne, Baujahr 1964–1977

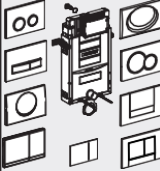



















							
		PA I/1115	PA I/IX 1884/I PA I/IX 1885/I	16.000 (1965–1967)	PA I/1637 PA I/IX 1886/I PA I/IX 1887/I	PA I/IX 1886/I PA I/IX 1887/I	PA I/IX 2331/I PA I/IX 2760/I
		15.000 (1964–1967)	10.500 (1970–1973)	16.000 (1965–1967)	10.600/620 (1967–1973)	10.600 (1974–1977)	10.800/400 (1975–1986)
	Service Umbau-Set (Wassersparset Spül-Stopp)	215.420.00.1	215.422.00.1	215.421.00.1	215.423.00.1	215.423.00.1	240.026.00.1
	Betätigungsplatte 200F	115.222.xx.1	115.222.xx.1	115.222.xx.1	115.222.xx.1	115.222.xx.1	115.222.xx.1
	Ersatzheberglocke	240.114.00.1	240.114.00.1	–	240.114.00.1	240.114.00.1	240.114.00.1
	Bügelset für Heberglocke	241.167.00.1	241.167.00.1	241.167.00.1	241.167.00.1	241.167.00.1	241.167.00.1
	Stopfen für Heberglocke	240.031.00.1	240.031.00.1	240.031.00.1	240.031.00.1	240.031.00.1	240.031.00.1
	Heberglockendichtung	891.015.00.1 (Ø 63x23)	891.015.00.1 (Ø 63x23)	891.015.00.1 (Ø 63x23)	891.015.00.1 (Ø 63x23)	816.418.00.1 (Ø 63x32)	816.418.00.1 (Ø 63x32)
	Füllventil Unifill	240.705.00.1 & Set 240.047.00.1	240.705.00.1	240.705.00.1 & Set 240.047.00.1	240.705.00.1 & Set 240.712.00.1	240.705.00.1	240.705.00.1
	Dichtungsset zu Füllventil Unifill	240.771.00.1	240.771.00.1	240.771.00.1	240.771.00.1	240.771.00.1	240.771.00.1
	Bassin (Austausch)	–	240.187.00.1	–	240.187.00.1	ACHTUNG! Bassin nicht austauschbar - Sonderlösung über Geberit	
	Bassindichtung	–	894.082.00.1	–	894.082.00.1	–	–
	Niederhalter	241.170.00.1	241.170.00.1	–	241.170.00.1	241.170.00.1	241.170.00.1
	Eckventil	–	216.599.00.1	–	216.599.00.1	216.599.00.1	216.599.00.1
	Lippendichtung zu Steckverbindung ø 45	362.771.00.1	362.771.00.1	362.771.00.1	362.771.00.1	362.771.00.1	362.771.00.1
	Schutzplatte mit Bügel (Bet. von vorne) ohne Gewindestangen	–	–	–	–	240.026.00.1	240.026.00.1
	Gewindestangen	–	–	–	–	216.024.00.1	216.024.00.1
	Feder	813.514.00.1	813.514.00.1	813.514.00.1	813.514.00.1	813.514.00.1	813.514.00.1

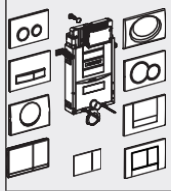
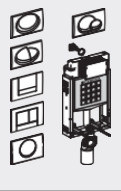









Geberit UP-Spülkästen mit Betätigung von vorne / von oben ab Baujahr 1978

		 ab 1974 ab 1981 ab 1980 ab 1995	 ab 1988 ab 1995			
		PA I/IX 2761/I	PA I/IX 2761/I	PA I/IX 2761/I	PA I/IX 3403/I PA I/IX 3495/I PA I/IX 3535	PA I/IX 3403/I PA I/IX 3495/I PA I/IX 3535
		10.800 (Schutzplatte transparent, Befestigungsschrauben aus Messing) (1978–1987)	110.855/857 110.900 (Schutzplatte weiß) (1988–1997)	110.857/900 110.133 (1998–2004)	110.962/963 (1986–1994)	110.970/975 (ab 1995)
	Service Umbau-Set (Wassersparset)	240.835.00.1 & Betätigungsplatte Twinline30	240.515.00.2 & Betätigungsplatte Twinline30	-	-	-
	Ersatzheberglocke (Spülgarnitur)	240.114.00.1	240.114.00.1	240.501.00.1	240.114.00.1	240.113.00.1
	Bügelset für Heberglocke	241.167.00.1	241.167.00.1	241.167.00.1	241.167.00.1	241.167.00.1
	Heberglockendichtung	816.418.00.1 (Ø 63x32)	816.418.00.1 (Ø 63x32)	816.418.00.1 (Ø 63x32)	816.418.00.1 (Ø 63x32)	816.418.00.1 (Ø 63x32)
	Füllventil Impuls380	240.705.00.1	240.705.00.1	240.705.00.1	240.705.00.1 zzgl. 240.321.00.1 ¹	240.705.00.1
	Dichtungsset zu Füllventil Unifill	240.771.00.1	240.771.00.1	240.771.00.1	240.771.00.1	240.771.00.1
	1. Verbindungsschlauch 2. Dichtungsset	- -	240.069.00.1 (1.) 240.922.00.1 (2.)	240.069.00.1 (1.) 240.922.00.1 (2.)	240.321.00.1 (1.) -	240.321.00.1 (1.) -
	O-Ring zu Steckverbindung ø 45	362.771.00.1	362.771.00.1	362.771.00.1	362.771.00.1	362.771.00.1
	Eckventil	216.599.00.1	216.599.00.1	216.599.00.1	216.599.00.1	216.599.00.1
	Bassin (Austausch)	240.195.00.1	240.195.00.1	240.500.00.1	240.195.00.1	240.195.00.1
	Bassinichtung	240.282.00.1	240.282.00.1	240.282.00.1	240.282.00.1	240.282.00.1
	Niederhalter	241.170.00.1	241.170.00.1	240.506.00.1	240.072.00.1	240.072.00.1
	Schutzplatte	240.026.00.1	240.073.00.1	240.512.00.1	-	-
	Lagerbock	-	240.510.00.1	240.510.00.1	-	-
	Betätigungsplatten	115.222.xx.1 115.899.xx.1	115.222.xx.1 115.899.xx.1	115.222.xx.1 115.899.xx.1	115.333.xx.1	115.333.xx.1
	Umrüstsets auf neue Betätigungsplatte	-	-	-	240.175.00.1 240.178.00.1	240.175.00.1 240.178.00.1
	Verlängerungsset (bei erhöhter Vor-/Aufmauerung)	-	240.058.00.1	240.058.00.1	240.087.00.1 240.178.00.1	240.180.00.1
	1. Drückerstange 2. Distanzbolzen	216.024.00.1 (messing)	240.074.00.1 (1.) 240.067.00.1 (2.)	240.074.00.1 (1.) 240.067.00.1 (2.)	- -	240.323.00.1 (1.) -
	Bauschutz	240.233.00.1	240.233.00.1	240.233.00.1	-	-
	Staeinsatz	217.807.00.1	217.807.00.1	217.807.00.1 240.476.00.1 (ab 1997)	240.476.00.1	240.476.00.1

¹ Beim Austausch Kompakt gegen Unifill wird der Verbindungsschlauch 240.321.00.1 zusätzlich benötigt.

















Geberit UP-Spülkästen mit Betätigung von vorne / von oben ab Baujahr 2002

							
		Geberit UP-Spülkästen Sigma (UP320) (ab 04/2008)	Geberit UP-Spülkästen UP300 (2002-03/2008)	Geberit UP-Spülkästen Delta (UP100) (ab 2005)	Geberit UP-Spülkästen Omega (ab 2014)	Geberit UP-Spülkästen Kappa (UP200) (ab 2006)	Geberit UP-Spülkästen Artline (1999-2005)
	Spülventil Typ 212 komplett (inkl. Bassin und Drossel)	244.820.00.1 (inkl. Bassin und Drossel)	244.820.00.1 (inkl. Bassin und Drossel)	244.820.00.1 (inkl. Bassin und Drossel)	244.830.00.1 (inkl. Bassin und Drossel)	240.638.00.1	240.638.00.1
	Set Bügel für Spülventil Typ 212	244.844.00.1	244.844.00.1	244.844.00.1	244.844.00.1	-	-
	Bügelset für Geberit Spülventile	241.167.00.1	241.167.00.1	241.167.00.1	241.167.00.1	241.167.00.1	241.167.00.1
	Heberglockendichtung für Typ 212	244.244.00.1 (Ø 52,2x29,2)	244.244.00.1 (Ø 52,2x29,2)	244.244.00.1 (Ø 52,2x29,2)	244.244.00.1 (Ø 52,2x29,2)	-	-
	Heberglockendichtung	816.418.00.1 (Ø 63x32)	816.418.00.1 (Ø 63x32)	816.418.00.1 (Ø 63x32)	816.418.00.1 (Ø 63x32)	816.418.00.1 (Ø 63x32)	816.418.00.1 (Ø 63x32)
	Bassin (Austausch)	241.859.00.1 (bis Baujahr 2021)	241.859.00.1 (bis Baujahr 2021)	241.859.00.1 (bis Baujahr 2021)	-	241.859.00.1	241.859.00.1
	- Dichtung zum Bassin (Austausch)	241.868.00.1	241.868.00.1	241.868.00.1	-	241.868.00.1	241.868.00.1
	Dichtung zu Bassin Typ 212	241.868.00.1	241.868.00.1	241.868.00.1	241.868.00.1	-	-
	Dichtung zu Bassin vor Baujahr 2008	-	240.282.00.1	240.282.00.1	-	240.282.00.1	240.282.00.1
	Impuls 380 Füllventil	240.705.00.1	240.705.00.1 und 240.921.00.1	240.705.00.1	240.705.00.1	240.705.00.1	240.705.00.1
	Halteklammer zu Impuls 380 Füllventil	240.923.00.1	240.923.00.1	-	243.088.00.1	-	-
	Dichtungsset zu Impuls 380 Füllventil	240.771.00.1	240.771.00.1	240.771.00.1	240.771.00.1	240.771.00.1	240.771.00.1
	1. Verbindungsschlauch	240.921.00.1 (1.)	240.921.00.1 (1.)	241.982.00.1 (1.)	240.629.00.1 (1.)	240.629.00.1 (1.)	240.329.00.1 (1.)
	2. Dichtungsset	240.922.00.1 (2.)	240.922.00.1 (2.)	-	240.922.00.1 (2.)	-	-
	Lippendichtung zu Spülrohr ø 45	362.771.00.1	362.771.00.1	362.771.00.1	362.771.00.1	362.771.00.1	362.771.00.1
	Bauschutz ohne Zubehör	241.826.00.1	240.931.00.1	241.348.00.1	243.092.00.1	240.172.00.1	240.172.00.1
	Schutzplatte	241.824.00.1	241.824.00.1	241.343.00.1	243.089.00.1	240.206.00.1	240.206.00.1
	Einsteckplatte	-	-	-	243.093.00.1	-	-
	Betätigungsplatten	115.770.xx.5	115.770.xx.5	115.120.xx.5 115.101.00.5 115.100.11.5 115.125.xx.5 115.135.xx.5 115.105.xx.5	115.085.xx.1 115.080.xx.1 115.081.xx.1	115.228.xx.1 115.240.xx.1 115.260.xx.1	115.228.xx.1 115.240.xx.1 115.260.xx.1
		115.758.xx.5	115.758.xx.5				
		115.787.SN.5	115.787.SN.5				
		115.882.xx.1	115.882.xx.1				
		115.889.SN.1	115.889.SN.1				
		115.884.xx.1	115.884.xx.1				
		115.883.xx.1	115.883.xx.1				
		115.893.xx.1	115.893.xx.1				
		115.788.xx.2	115.788.xx.2				
		115.620.xx.1	115.620.xx.1				
		115.751.00.1	115.751.00.1				
		115.640.xx.1	115.640.xx.1				
		115.650.xx.1	115.650.xx.1				
		115.651.xx.1	115.651.xx.1				
		115.652.xx.1	115.652.xx.1				
		115.670.xx.2	115.670.xx.2				
115.671.xx.2	115.671.xx.2						
115.672.xx.2	115.672.xx.2						



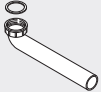












							
		Geberit UP-Spülkasten Sigma (UP320) (ab 04/2008)	Geberit UP-Spülkasten UP300 (2002-03/2008)	Geberit UP-Spülkasten Delta (UP100) (ab 2005)	Geberit UP-Spülkasten Omega (ab 2014)	Geberit UP-Spülkasten Kappa (UP200) (ab 2006)	Geberit UP-Spülkasten Artline (1999-2005)
	Lagerbock	241.829.00.1	241.829.00.1	241.349.00.1	243.091.00.1	240.533.00.1	240.079.00.1
	Universeller Wasseranschluss	240.269.00.1	240.269.00.1	240.269.00.1	240.269.00.1	240.269.00.1	240.269.00.1
	Kontermutter aus Kunststoff	241.857.00.1	241.857.00.1	241.857.00.1	241.857.00.1	241.857.00.1	241.857.00.1
	Spindel für universellen Wasseranschluss	240.298.00.1	240.298.00.1	240.925.00.1	240.298.00.1	240.298.00.1	240.298.00.1
	Stauersatz	240.476.00.1	240.476.00.1	240.476.00.1	243.139.00.1	240.476.00.1	240.476.00.1

1.8 Geberit Apparateanschlüsse



















WC- und Urinal-Anschlusssteile

	Bezeichnung	Art.- Nr.
	PE Manschette, ø 90 PE Manschette, ø 110	152.426.46.1 152.422.46.1
	PE Spülrohr für UP-Spülkasten, ø 45 mm	152.434.06.1
	PE Spülrohrverlängerung für UP-Spülkasten, ø 45 mm	361.887.16.1
	PE Anschlussgarnitur für Wand-WC • ø 90, 25 mm etagiert mit Gewindestange • ø 110, 25 mm etagiert mit Gewindestange • Manschette, PE, DN 90, mit eingeschweißtem Steg • Manschette, PE, DN 100 mit eingeschweißtem Steg • Gewindestangen, 2,5 cm, gekröpft, M 12	405.116.00.1 405.012.00.1 855.846.46.1 855.845.46.1 240.284.00.1
	Abdeckkappen mit Unterlegscheiben, chromfarbig, für WC Abdeckkappen mit Unterlegscheiben, weiß, für WC Abdeckkappen mit Unterlegscheiben, chromfarbig, für Urinal	217.713.46.1 217.713.11.1 240.027.46.1
	Gummidichtung EPDM zu Manschettengarnituren • Passend zu Art.-Nr. 152.400/420/422/425/426 • Passend zu Art.-Nr. 152.435/439, 115.441 • Passend zu Art.-Nr. 367.880/898 • Passend zu Art.-Nr. 152.400.16.1 • Passend zu Art.-Nr. 152.610 - 616, 152.623 • Passend zu Art.-Nr. 152.421.46.1, 152.440.46.1, 152.486.16.1	152.424.00.1 152.497.00.1 854.487.00.1 895.589.00.1
	Rohrschelle mit Bügel für Geberit GIS / Geberit Duofix Rohrschelle mit Bügel für Geberit Kombifix	242.012.00.1 240.190.00.1
	Gummimanschette für Wand-WC-Bogen • ø 90 mm • ø 110 mm (bis Baujahr 1995) • ø 110 mm (ab Baujahr 1996)	387.282.00.1 367.789.00.1 240.813.00.1
	Anschlussbogen für Urinal, ø 50 mm Dichtung	152.231.11.1 894.319.00.1
	PE Ablaufmanschette für Urinal, ø 50 mm	152.608.46.1
	PE Einlaufgarnitur für Urinal ø 32 mm inkl. Spülrohrinnenverbinder	152.489.16.1
	Rosette, einteilig, ø 50 mm	854.188.11.1
	Gummidichtung passend zu Urinal Abläufen • für Stutzen, ø 50 mm	358.826.00.1
	Dichtungskitt	990.937.00.1
	Spülrohrraußenverbinder, ø 44 mm	119.644.11.1
	Spülrohrinnenverbinder, ø 44 mm	119.668.00.1





Anschluss-Zubehör für Geruchsverschlüsse

	Bezeichnung	Art.-Nr.
	Doppelkammersiphon 40 mm, weiß Geruchsverschluss	252.053.11.1 252.241.11.1
	Trichter oval Tauchrohr mit Waschmaschinen-Anschluss, G 1 1/2, 1-teilig Einlaufstutzen, G 1 1/2, 2-teilig Waschmaschinen-Bausatz, 40 mm Tauchrohr mit Anschlussmuffe Dichtung zu Tauchrohr mit Anschlussmuffe	152.378.11.1 152.242.11.1 242.105.11.1 152.274.11.1 152.737.11.1 894.319.00.1
	Anschlussbogen, G 1 1/2 x 40 mm (H = 4,5 cm) Anschlussbogen, G 1 1/2 x 40 mm (H = 2,5 cm) Anschlussbogen, G 1 1/4 x 40 mm Anschlusswinkel zu Ablauf für Krankenhaus-Waschtisch	242.094.11.1 252.235.11.1 242.021.11.1 854.301.11.1
	Abgangsbogen zu Spültisch-Ablauf, ø 40 mm Abgangsbogen zu Spültisch-Ablauf, ø 50 mm	298.729.00.1 252.240.11.1
	Anschlussbogen mit O-Ring für Spültisch-Ablauf, 40 mm Anschlussbogen mit O-Ring für Spültisch-Ablauf, 50 mm Ablaufanschlussbogen, d 40 mm, m. Verschraubung f. Spültisch-Ablauf Ablaufanschlussbogen, d 50 mm, m. Verschraubung f. Spültisch-Ablauf Anschlussbogen mit WM / GS Anschluss, 40 mm	152.292.11.1 152.290.11.1 152.223.11.1 152.226.11.1 242.101.11.1
	Ablaufanschlussverlängerung mit Verschraubung, 40 mm Ablaufanschlussverlängerung mit Verschraubung, 50 mm	152.165.11.1 152.161.11.1
	Doppelschlauchtülle mit Rückstauklappe, weiß Rückstauklappe zu Fertigablauf Winkelschlauchtülle, einzeln, weiß Gewindenippel G1", zu 152.702 und 152.704	152.767.11.1 252.666.11.1 242.691.11.1 895.188.11.1
	Überwurfmutter, G 1, mit Rondelle und IT-Dichtung Überwurfmutter, d 40, mit Dichtungssatz	252.888.11.2 252.277.11.1
	Reduzierring, G 1 1/2 x G 1 1/4 Reduzierring, G 1 1/4 x G 1 Reduzierring, G 1 1/2 x G 2 Verlängerung (1,5 cm) G 1 1/2 x G 1 1/2	242.692.11.1 213.895.11.1 213.906.11.1 894.100.11.1
	Rosette, einteilig, weiß 32 mm 40 mm 40 mm, flach 50 mm 50 mm 50 mm, flach Verschlussrosette, ø 32 mm	241.507.11.1 241.508.11.1 854.187.11.1 854.909.11.1 894.094.11.1 854.188.11.1 242.437.11.1
	Exzenterbetätigung mit Kabelzug (für Spültisch Ablauf), ohne Drehknopf Stopfen mit Kette für Spültischablauf (1 1/2")	886.817.00.1 294.938.00.1
	Befestigungsmaterial für Spültischabläufe, d 40 mm	255.200.00.1
	Dichtungssatz <ul style="list-style-type: none"> für 1-teilige Spülen (1 1/2" / d 40 mm) für 2-teilige Spülen (1 1/2" / d 40 mm) zu Direktsiphon (1 1/4" / d 40 mm) 	298.672.00.1 298.674.00.1 365.765.00.1
	IT-Dichtung, G2 IT-Dichtung, G1 1/2 (Flachdichtung) IT-Dichtung, G1 1/4 Flachdichtung, G1	365.767.00.1 365.766.00.1 365.765.00.1 854.713.00.1
	Ventilabdeckung mit Stopfen, bis 03/2008 Ventilabdeckung ohne Stopfen, ab 04/2008 Stopfen, ab 04/2008	240.750.xx.1 241.993.xx.1 241.683.00.1

Bade- und Duschwannen-Abläufe

Badewannenabläufe mit Drehbetätigung		
	Bezeichnung	Artikelnummer
	Befestigungsmaterial für Überlaufkopf	240.459.00.1
	Ablaufventil d45 für Badewannenablauf	240.465.00.1
	Anschlusset für Badewannen aus Acryl mit Überlauf	150.247.00.1
	Verlängerung für Überlaufrohr zu Geberit Badewannenablauf	240.464.06.1
Abgangsstutzen		
	Anschlussbogen mit Überwurfmutter aus PE d40/50	854.454.00.1
	Anschlusstutzen mit Kugelgelenk d40/50	240.569.00.1
Fertigbausets für Mitnehmer 4 Kant		
	Fertigbausets für Badewannenablauf d52-12, chrg	245.988.21.1
	Fertigbausets für Badewannenablauf mit Rundgewinde, d52-13, chrg	245.441.21.1
Fertigbausets für Mitnehmer 6 Kant und Ablaufventil d45		
	Betätigungsrosette f. BW-Ablauf Split mit Drehbetätigung, mattschwarz	245.431.14.1
	Betätigungsrosette f. BW-Ablauf Split mit Drehbetätigung, chrg	245.431.21.1
	Betätigungsrosette f. BW-Ablauf Split mit Drehbetätigung, weiß/chrg	245.431.KJ.1
	Ventilstopfen d72/35x5,5 für BW Ablauf, weiß	245.435.11.1
	Ventilstopfen d72/35x5,5 für BW Ablauf, chrg	245.435.21.1
	Ventilstopfen d72/35x5,5 für BW Ablauf, mattschwarz	245.435.14.1
	Ventilstopfen d72/35x5,5 für BW Ablauf, weiß/chrg	245.435.KJ.1
Wir empfehlen folgende Kombination als Alternative für Ablaufventil d45:		
- Fertigbausets für Mitnehmer 6 Kant und Ablaufventil d40 für Badewannenabläufe mit Drehbetätigung (Art. Nr.: 150.300.XX.1)		
- Lippendichtung (Art. Nr.: 245.437.00.1)		
	Lippendichtung d45 34x3x39	245.437.00.1
Fertigbausets für Mitnehmer 6 Kant und Ablaufventil d40		
	Fertigbausets Split, d52, für Badewannenablauf mit Drehbetätigung: weiß, hochglanz-verchromt	150.300.KJ.1
	Fertigbausets Split, d52, für Badewannenablauf mit Drehbetätigung: hochglanz-verchromt	150.300.21.1
	Fertigbausets Split, d52, für Badewannenablauf mit Drehbetätigung: mattschwarz	150.300.14.1
Fertigbausets für Badewannenabläufe mit Stopfen		
	Betätigungsrosette mit Ventilstopfen und Kette	255.108.00.1
	Betätigungsrosette mit Ventilstopfen	216.983.00.1
	Fertigbausets zu Badewannenablauf mit Stopfen und Kette 52cm	240.468.21.1
Duschwannenabläufe d52		
	Standrohr aus PMMA (Plexiglas) glanzverchromt	352.348.21.1
	Standrohr aus PMMA (Plexiglas) transparent	352.348.00.1
	Ablaufventil d70/di40 zu Geberit Duschwannenablauf	858.257.00.1
	Senkschraube, zu Geberit UP-Geruchsverschluss für Waschtisch M6x50	241.382.00.1
	Flachdichtung d73xdi49x7	893.601.00.1

1.9 Geberit WC-Sitz mit Deckel

Geberit WC-Sitz mit Deckel			weiß-alpin	bahamabeige	edelweiß	
			Art.-Nr.	Art.-Nr.	Art.-Nr.	
4U		Scharniere Messing verchromt	574400000	-	-	
		Scharniere Messing verchromt mit Absenkautomatik	574410000	-	-	
500 by Citterio		Scharniere Messing verchromt	572100000	-	-	
Artis		Scharniere verchromt	573140000	-	-	
Cassini		Scharniere Edelstahl, abnehmbar	575200000	-	-	
		Scharniere Edelstahl mit Absenkautomatik, abnehmbar	575210000	-	-	
Cavelle		Scharniere Edelstahl	574720000	-	-	
Cleo		Scharniere verchromt, abnehmbar	573660000	-	-	
Courrèges		Scharniere verchromt	572700000	-	572700072	
Emani by Antonio Citterio		Scharniere Messing verchromt mit Absenkautomatik	575800000	-	-	
Era		Scharniere Messing verchromt mit Absenkautomatik	574510000	-	-	
F1		Scharniere Edelstahl	574100000	-	-	
Felino		Scharniere Messing verchromt mit Absenkautomatik	574025000	-	-	
Flow		Scharniere Edelstahl	575900000	-	-	
		Scharniere Messing verchromt mit Absenkautomatik	575950000	-	-	
Joly		Scharniere Messing verchromt mit Absenkautomatik	571005000	-	-	
		Scharniere Edelstahl, abnehmbar	571010000	-	-	
JOOP!		Scharniere Messing verchromt mit Absenkautomatik	575100000	-	-	
Lineo by Citterio		Scharniere verchromt	572300000	-	-	
Mango		Scharniere verchromt, abnehmbar	573800000	-	573800072	
Matteo Thun		Scharniere verchromt	598000000	-	-	

¹Ehemals Renova Nr. 1 Comprimo












²Ehemals Renova Nr. 1 Plan

³Ehemals Renova Nr.1

	pergamon	manhattan	jasmin	ägäis	passend für WC
	Art.-Nr.	Art.-Nr.	Art.-Nr.	Art.-Nr.	
	-	-	-	-	203450
	-	-	-	-	
	-	-	-	-	202100
	573140068	573140010	-	-	205400
	-	-	-	-	203210
	-	-	-	-	
	574720068	-	-	-	207000
	573660068	573660010	-	573660030	205900
	572700068	572700010	572700018	-	203100
	-	-	-	-	207800
	-	-	-	-	208800
	-	-	-	-	203900
	-	-	-	-	204900
	-	-	-	-	200900, 216900, 207900, 207950
	-	-	-	-	
	571005068	-	-	-	203060
	-	-	-	-	
	-	-	-	-	201300
	-	-	-	-	205300
	573800068	573800010	-	573800030	205200
	-	-	-	-	202500

Ersatzteilschnellübersicht

Geberit WC-Sitz mit Deckel

Geberit WC-Sitz mit Deckel			weiß-alpin	bahamabeige	edelweiß	
			Art.-Nr.	Art.-Nr.	Art.-Nr.	
myDay		Scharniere Messing verchromt mit Absenkautomatik	575410000	-	-	
Preciosa		Scharniere Edelstahl	571180000	-	-	
Preciosa II		Scharniere Messing verchromt mit Absenkautomatik	571280000	-	-	
Renova Compact ¹		Scharniere Edelstahl, abnehmbar	571044000	571044080	-	
Renova Plan ²		L-Scharniere Edelstahl	572140000	-	-	
		Scharniere Messing verchromt mit Absenkautomatik	572145000	-	-	
		Scharniere Edelstahl	573070000	-	-	
		Scharniere Edelstahl, abnehmbar	573075000	-	-	
		Scharniere Messing verchromt mit Absenkautomatik	573085000	-	-	
Renova ³		L-Scharniere Edelstahl	-	572165080	-	
		L-Scharniere Edelstahl, antibakteriell	573035000	-	-	
Silk		Scharniere Messing verchromt	572620000	-	-	
Virto		Scharniere Edelstahl	-	-	-	
		Messing verchromt mit Absenkautomatik	573065000	-	-	
Visit		Scharniere Edelstahl (bis März 2008)	571150000	-	-	
		Scharniere Messing verchromt mit Absenkautomatik (ab März 2008)	576310000	-	-	
Vitelle		Scharniere Edelstahl (bis April 2007)	573620000	-	-	
		Scharniere Messing verchromt mit Absenkautomatik (ab April 2007)	573625000	-	-	
Vivano		Scharniere Edelstahl	-	-	-	
		Scharniere Messing verchromt mit Absenkautomatik	574905000	-	-	




¹Ehemals Renova Nr. 1 Comprimo

²Ehemals Renova Nr. 1 Plan

³Ehemals Renova Nr.1








	pergamon	manhattan	jasmin	ägäis	passend für WC
	Art.-Nr.	Art.-Nr.	Art.-Nr.	Art.-Nr.	
	-	-	-	-	
	-	-	-	-	208000
	-	-	-	-	203200
	571044068	571044010	-	571044030	204545
	-	-	-	-	204570, 204470, 206500, 206000
	572145068	572145010	-	572145030	
	-	-	-	-	203040, 203050, 213010, 203010
	-	-	-	-	
	-	-	-	-	
	572165068	572165010	-	-	211000, 201000, 201011
	-	-	-	-	
	-	-	-	-	
	-	-	-	573045030	204300
	573065068	573065010	-	-	
	-	-	-	-	206300 (bis 03/ 2008)
	-	-	-	-	206320
	573620068	-	-	-	202600 (bis 03/ 2007)
	-	-	-	-	202610 (bis 04/ 2007)
	574920068	-	-	-	207500
	-	-	-	-	

1.10 Geberit WC-Sitze für WC-Sets

Geberit WC-Sitze für WC-Sets			weiß-alpin	passend für WC-Set
			Art.-Nr.	
Acanto		Scharniere aus Metall mit Absenkautomatik, abnehmbar	502.719.01.1	502.774.00.1
iCon		Scharniere aus Metall mit Absenkautomatik, abnehmbar	245.464.JT.1*	501.663.JT.1
ONE		Scharniere aus Metall, Designabdeckung weiß	243.989.11.2	500.201.01.1
		Scharniere aus Metall, Designabdeckung chrom	243.989.21.2	500.202.01.1
		Scharniere aus Metall, Designabdeckung chrom	243.989.JT.2*	500.202.JT.1

*Farbe: weiß matt

1.11 Geberit Urinaldeckel

Geberit Urinaldeckel			weiß-alpin	passend für Urinal
			Art.-Nr.	
Corso		Scharniere Messing verchromt, abnehmbar	573900000	239200000
Flow		Scharniere Edelstahl mit Absenkautomatik	575905000	235920000
		Scharniere Edelstahl	575910000	235920000
Joly		Scharniere Edelstahl	572000000	233060000
Mondo		Scharniere verchromt	573310000	239500000
Pareo		Scharniere Messing verchromt	573410000	236100000
Visit		Scharniere Messing verchromt	571155000	236300000
Renova Plan		Scharniere Messing verchromt	572130000	235120000

1.12 Geberit Ersatzteile für WC-Sitze

Puffer und Scharniere

4U							
Art.-Nr. WC-Sitz	Baujahr	Scharniertyp	Scharnier-Oberfläche		Befestigung von	Puffer	Scharnier
			Edelstahl	verchromt		Artikel-Nr.	Artikel-Nr.
574400000		abnehmbar, regulierbar	●		oben	598111000	598138000
574400000	ab 07/2009	Sicherungsschraube	●		oben	598111000	598138000
574400000	ab 07/2011	Sicherungsschraube		●	oben	598111000	598018000
574410000		Absenkautomatik, Sicherungsschraube	●		oben	598111000	598134000
574410000	ab 12/2009	Absenkautomatik, Sicherungsschraube		●	oben	598111000	598035000
574410000	ab 01/2012	Absenkautomatik, Sicherungsschraube		●	oben	598111000	598035000
500 by Citterio							
Art.-Nr. WC-Sitz	Baujahr	Scharniertyp	Scharnier-Oberfläche		Befestigung von	Puffer	Scharnier
			Edelstahl	verchromt		Artikel-Nr.	Artikel-Nr.
572100000		abnehmbar		●	oben	598135000	598130000
572100000	ab 03/2010	Sicherungsschraube		●	oben	598135000	598130000
572150000				●	oben	598136000	ausgelaufen
Acanto							
Art.-Nr. WC-Sitz	Baujahr	Scharniertyp	Scharnier-Oberfläche		Befestigung von	Puffer	Scharnier
			Edelstahl	verchromt		Artikel-Nr.	Artikel-Nr.
500.605.01.2		abnehmbar, Absenkautomatik, Quick-Release		●	oben	598111000	244.202.00.1
500.604.01.2		abnehmbar		●	oben	598111000	598018000
500.660.01.2		abnehmbar, Absenkautomatik		●	oben	598111000	598035000
502.719.01.1		abnehmbar, Absenkautomatik, Quick-Release		●	oben	243.986.00.1	244.626.00.1
Artis							
Art.-Nr. WC-Sitz	Baujahr	Scharniertyp	Scharnier-Oberfläche		Befestigung von	Puffer	Scharnier
			Edelstahl	verchromt		Artikel-Nr.	Artikel-Nr.
573140000				●	vorne	598094000	598100000
Bambini (ehemals Kind)							
Art.-Nr. WC-Sitz	Baujahr	Scharniertyp	Scharnier-Oberfläche		Befestigung von	Puffer	Scharnier
			Edelstahl	verchromt		Artikel-Nr.	Artikel-Nr.
573334000			●		unten	598045000	598015000
573337000			●		unten	598045000	598015000
573334000	ab 06/2007	gekröpft	●		unten	598045000	598015000
573337000	ab 06/2007	gekröpft	●		unten	598045000	598015000
573360000			●		unten	598111000	598051000
573361000			●		unten	598111000	598051000
573362000			●		unten	598111000	598051000
573363000			●		unten	598111000	598051000
573365000		Absenkautomatik, Sicherungsschraube		●	oben	598111000	598016000
573366000		Absenkautomatik, Sicherungsschraube		●	oben	598111000	598016000
573367000		Absenkautomatik, Sicherungsschraube		●	oben	598111000	598016000
573368000		Absenkautomatik, Sicherungsschraube		●	oben	598111000	598016000
573370000			●		unten	598111000	598017000
573371000			●		unten	598111000	598017000
573372000			●		unten	598111000	598017000
573373000			●		unten	598111000	598017000
Cassini							
Art.-Nr. WC-Sitz	Baujahr	Scharniertyp	Scharnier-Oberfläche		Befestigung von	Puffer	Scharnier
			Edelstahl	verchromt		Artikel-Nr.	Artikel-Nr.
575200000		abnehmbar	●		oben	598094000	598181000
575210000		abnehmbar, Absenkautomatik	●		oben	598094000	598182000
Cavelle							
Art.-Nr. WC-Sitz	Baujahr	Scharniertyp	Scharnier-Oberfläche		Befestigung von	Puffer	Scharnier
			Edelstahl	verchromt		Artikel-Nr.	Artikel-Nr.
574720000	ab 08/2003		●		vorne	598094000	598180000
Citterio							
Art.-Nr. WC-Sitz	Baujahr	Scharniertyp	Scharnier-Oberfläche		Befestigung von	Puffer	Scharnier
			Edelstahl	verchromt		Artikel-Nr.	Artikel-Nr.
573500000	bis 12/2018	Absenkautomatik, Sicherungsschraube		●	oben	598111000	598036000
500.540.01.1		Absenkautomatik, Sicherungsschraube		●	oben	598111000	598036000

Cleo							
Art.-Nr. WC-Sitz	Baujahr	Scharniertyp	Scharnier-Oberfläche		Befestigung von	Puffer Artikel-Nr.	Scharnier Artikel-Nr.
			Edelstahl	verchromt			
573600000		abnehmbar		●	oben	598094000	597110000
573660000		abnehmbar		●	oben	598094000	597110000
Cotta							
Art.-Nr. WC-Sitz	Baujahr	Scharniertyp	Scharnier-Oberfläche		Befestigung von	Puffer Artikel-Nr.	Scharnier Artikel-Nr.
			Edelstahl	verchromt			
574800000		abnehmbar		●	oben	598094000	ausgelaufen
574850000	ab 09/2003	abnehmbar	●		oben	598094000	ausgelaufen
574870000	ab 06/2006	abnehmbar, Absenkautomatik	●		oben	598094000	598182000
Courreges							
Art.-Nr. WC-Sitz	Baujahr	Scharniertyp	Scharnier-Oberfläche		Befestigung von	Puffer Artikel-Nr.	Scharnier Artikel-Nr.
			Edelstahl	verchromt			
572700000				●	vorne	598028000	596240000
Emani by Citterio							
Art.-Nr. WC-Sitz	Baujahr	Scharniertyp	Scharnier-Oberfläche		Befestigung von	Puffer Artikel-Nr.	Scharnier Artikel-Nr.
			Edelstahl	verchromt			
575800000		abnehmbar, Absenkautomatik		●	oben	598146000	598145000
Era							
Art.-Nr. WC-Sitz	Baujahr	Scharniertyp	Scharnier-Oberfläche		Befestigung von	Puffer Artikel-Nr.	Scharnier Artikel-Nr.
			Edelstahl	verchromt			
574510000	ab 09/2009	Absenkautomatik, Sicherungsschraube		●	oben	598146000	598145000
Eurotrend							
Art.-Nr. WC-Sitz	Baujahr	Scharniertyp	Scharnier-Oberfläche		Befestigung von	Puffer Artikel-Nr.	Scharnier Artikel-Nr.
			Edelstahl	verchromt			
573400000	bis 04/2003			**	oben	598107000	ausgelaufen
573430000	ab 05/2003		●		oben	598107000	598127000
F1							
Art.-Nr. WC-Sitz	Baujahr	Scharniertyp	Scharnier-Oberfläche		Befestigung von	Puffer Artikel-Nr.	Scharnier Artikel-Nr.
			Edelstahl	verchromt			
574100000			●		vorne	598048000	598185000
Felino							
Art.-Nr. WC-Sitz	Baujahr	Scharniertyp	Scharnier-Oberfläche		Befestigung von	Puffer Artikel-Nr.	Scharnier Artikel-Nr.
			Edelstahl	verchromt			
574010000	ab 10/2003		●		oben	598094000	598129000
574020000	ab 08/2008		●		unten	598111000	598051000
574025000		Absenkautomatik, Sicherungsschraube		●	oben	598111000	598035000
Flow							
Art.-Nr. WC-Sitz	Baujahr	Scharniertyp	Scharnier-Oberfläche		Befestigung von	Puffer Artikel-Nr.	Scharnier Artikel-Nr.
			Edelstahl	verchromt			
575900000		Sicherungsschraube	●		oben	598141000	598055000
575950000	bis 06/2009	Absenkautomatik, Sicherungsschraube	●		oben	598141000	598058000
575950000	ab 07/2009	Absenkautomatik, Sicherungsschraube		●	oben	598141000	598054000
iCon							
Art.-Nr. WC-Sitz	Baujahr	Scharniertyp	Scharnier-Oberfläche		Befestigung von	Puffer Artikel-Nr.	Scharnier Artikel-Nr.
			Edelstahl	verchromt			
245.464.JT.1	ab 06/2022	Absenkautomatik, Quick-Release	●		oben	243.986.00.1	244.626.00.1
574120000		Sicherungsschraube	●		oben	598111000	598138000
574130000		Absenkautomatik, Sicherungsschraube	●		oben	598111000	598134000
574130000	ab 12/2009	Absenkautomatik, Sicherungsschraube		●	oben	598111000	598035000
574950000		Absenkautomatik, Sicherungsschraube		●	oben	598118000	598035000
500.670.01.1		Absenkautomatik, Quick-Release		●	oben	598111000	244.202.00.1
500.835.01.1		Absenkautomatik, Quick-Release		●	oben	598118000	244.202.00.1
501.660.01.1	ab 01/2021	Absenkautomatik, Quick-Release	●		oben	243.986.00.1	244.626.00.1
501.875.00.1	ab 04/2022	Edelstahl-Scharnierwelle	●		oben	598024000	244.842.00.1
iCon Square (ehemals it!)							
Art.-Nr. WC-Sitz	Baujahr	Scharniertyp	Scharnier-Oberfläche		Befestigung von	Puffer Artikel-Nr.	Scharnier Artikel-Nr.
			Edelstahl	verchromt			
571900000		Sicherungsschraube		●	oben	598111000	598018000
571910000		Absenkautomatik, Sicherungsschraube		●	oben	598111000	598157000
500.837.01.1		Absenkautomatik, Quick-Release		●	oben	598111000	244.202.00.1

** Kunststoff, weiß

Joly							
Art.-Nr. WC-Sitz	Baujahr	Scharniertyp	Scharnier-Oberfläche		Befestigung von	Puffer Artikel-Nr.	Scharnier Artikel-Nr.
			Edelstahl	verchromt			
571000000		abnehmbar		●	oben	598094000	597110000
571005000		Absenkautomatik, Sicherungsschraube	●		oben	598094000	598114000
571005000	ab 03/2014	Absenkautomatik, Sicherungsschraube		●	oben	598094000	598159000
571010000		Sicherungsschraube	●		oben	598094000	598154000
Joopl							
Art.-Nr. WC-Sitz	Baujahr	Scharniertyp	Scharnier-Oberfläche		Befestigung von	Puffer Artikel-Nr.	Scharnier Artikel-Nr.
			Edelstahl	verchromt			
575100000		Absenkautomatik, Sicherungsschraube	●		oben	598141000	598134000
575100000	ab 04/2010	Absenkautomatik, Sicherungsschraube		●	oben	598141000	598035000
Lineo by Citterio							
Art.-Nr. WC-Sitz	Baujahr	Scharniertyp	Scharnier-Oberfläche		Befestigung von	Puffer Artikel-Nr.	Scharnier Artikel-Nr.
			Edelstahl	verchromt			
572300000				●	oben	598135000	598147000
Mango							
Art.-Nr. WC-Sitz	Baujahr	Scharniertyp	Scharnier-Oberfläche		Befestigung von	Puffer Artikel-Nr.	Scharnier Artikel-Nr.
			Edelstahl	verchromt			
573800000		abnehmbar		●	oben	598028000	597110000
myDay							
Art.-Nr. WC-Sitz	Baujahr	Scharniertyp	Scharnier-Oberfläche		Befestigung von	Puffer Artikel-Nr.	Scharnier Artikel-Nr.
			Edelstahl	verchromt			
575400000		Sicherungsschraube		●	oben	598111000	598018000
575410000		Absenkautomatik, Sicherungsschraube		●	oben	598111000	598035000
ONE							
Art.-Nr. WC-Sitz	Baujahr	Scharniertyp	Scharnier-Oberfläche		Befestigung von	Puffer Artikel-Nr.	Scharnier Artikel-Nr.
			Edelstahl	verchromt			
243.989.21.1	bis 03/2022	Absenkautomatik, Quick-Release	●		oben	243.986.00.1	243.985.00.1
243.989.11.1	bis 03/2022	Absenkautomatik, Quick-Release	●		oben	243.986.00.1	243.985.00.1
243.989.21.2	ab 04/2022	Absenkautomatik, Quick-Release	●		oben	243.986.00.1	243.985.00.2
243.989.11.2	ab 04/2022	Absenkautomatik, Quick-Release	●		oben	243.986.00.1	243.985.00.2
242.989.JT.2	ab 04/2022	Absenkautomatik, Quick-Release	●		oben	243.986.00.1	243.985.00.2
Opus							
Art.-Nr. WC-Sitz	Baujahr	Scharniertyp	Scharnier-Oberfläche		Befestigung von	Puffer Artikel-Nr.	Scharnier Artikel-Nr.
			Edelstahl	verchromt			
573100000				●	oben	598107000	598090000
573120000	ab 04/2004	Sicherungsschraube	●		oben	598141000	598190000
Plus4							
Art.-Nr. WC-Sitz	Baujahr	Scharniertyp	Scharnier-Oberfläche		Befestigung von	Puffer Artikel-Nr.	Scharnier Artikel-Nr.
			Edelstahl	verchromt			
572050000	ab 12/2007		●		unten	598111000	598133000
Preciosa/Preciosa II							
Art.-Nr. WC-Sitz	Baujahr	Scharniertyp	Scharnier-Oberfläche		Befestigung von	Puffer Artikel-Nr.	Scharnier Artikel-Nr.
			Edelstahl	verchromt			
571180000		Sicherungsschraube	●		oben	598141000	598200000
571280000		Absenkautomatik, Sicherungsschraube		●	oben	598111000	598035000
Renova Compact (ehemals Renova Nr. 1 Comprimo)							
Art.-Nr. WC-Sitz	Baujahr	Scharniertyp	Scharnier-Oberfläche		Befestigung von	Puffer Artikel-Nr.	Scharnier Artikel-Nr.
			Edelstahl	verchromt			
572800000		Edelstahl-Scharnierwelle	●		unten	598040000	598070000
571044000	ab 06/2002		●		oben	598125000	598126000

Ersatzteilschnellübersicht

Geberit Ersatzteile für WC-Sitze

Renova Comfort (ehemals Renova Nr. 1 Comfort)									
Art.-Nr. WC-Sitz	Baujahr	Scharniertyp	Scharnier-Oberfläche		Befestigung von	Puffer		Scharnier	
			Edelstahl	verchromt		Artikel-Nr.	Artikel-Nr.		
572050000	ab 12/2007		●		unten	598111000	598133000		
572830000		Edelstahl-Scharnierwelle	●		unten	598040000	598071000		
572810000		Edelstahl-Scharnierwelle	●		unten	598040000	598072000		
578510000		Edelstahl-Scharnierwelle	●		unten	598024000	598023000		
578200000		Absenkautomatik	●		unten	598040000	598072000		
572840000		Edelstahl-Scharnierwelle	●		unten	598040000	598071000		
572850000		Edelstahl-Scharnierwelle	●		unten	243.918.00.1	243.914.00.1		
572860000		Edelstahl-Scharnierwelle	●		unten	243.918.00.1	243.916.00.1		
500.679.01.3		Edelstahl-Scharnierwelle	●		unten	243.918.00.1	243.914.00.1		
500.679.01.1		Edelstahl-Scharnierwelle	●		oben	243.918.00.1	243.903.00.1		
500.679.01.2		Edelstahl-Scharnierwelle	●		oben	243.918.00.1	243.903.00.1		
500.680.01.3		Edelstahl-Scharnierwelle	●		unten	243.918.00.1	243.916.00.1		
500.680.01.1		Edelstahl-Scharnierwelle	●		oben	243.918.00.1	243.915.00.1		
500.680.01.2		Edelstahl-Scharnierwelle	●		oben	243.918.00.1	243.915.00.1		
Renova (ehemals Renova Nr.1)									
Art.-Nr. WC-Sitz	Baujahr	Scharniertyp	Scharnier-Oberfläche		Befestigung von	Puffer		Scharnier	
			Edelstahl	verchromt		Artikel-Nr.	Artikel-Nr.		
572160000	ab 03/2005			**	unten	598123000	598161000		
572165000	ab 03/2005		●		unten	598123000	598165000		
572165000	ab 12/2006		●		unten	598123000	598165000		
572166000	ab 03/2005	abnehmbar, Ersatzscharnier nicht abnehmbar	●		unten	598123000	598165000		
573010000			●		unten	598111000	598051000		
573015000		Sicherungsschraube	●		oben	598111000	598138000		
573025000		Absenkautomatik, Sicherungsschraube	●		oben	598111000	598134000		
573025000	ab 12/2009	Absenkautomatik, Sicherungsschraube		●	oben	598111000	598035000		
573035000			●		unten	598111000	598051000		
500.836.01.1		Absenkautomatik, Quick-Release		●	oben	598111000	244.202.00.1		
500.981.01.1	ab 04/2020	Absenkautomatik, Quick-Release		●	oben	244.177.00.1	244.835.00.1		
Renova Plan (ehemals Renova Nr. 1 Plan)									
Art.-Nr. WC-Sitz	Baujahr	Scharniertyp	Scharnier-Oberfläche		Befestigung von	Puffer		Scharnier	
			Edelstahl	verchromt		Artikel-Nr.	Artikel-Nr.		
573070000			●		unten	598111000	598051000		
573075000		Sicherungsschraube	●		oben	598111000	598138000		
573085000		Absenkautomatik, Sicherungsschraube	●		oben	598111000	598134000		
573085000	ab 12/2009	Absenkautomatik, Sicherungsschraube		●	oben	598111000	598035000		
572140000			●		unten	598111000	598051000		
572145000		Absenkautomatik, Sicherungsschraube	●		oben	598111000	598134000		
572145000	ab 01/2010	Absenkautomatik, Sicherungsschraube		●	oben	598111000	598035000		
572110000			●		unten	598111000	598051000		
572120000		Absenkautomatik, Sicherungsschraube		●	oben	598111000	598157000		
572180000		Sicherungsschraube	●		oben	598111000	598138000		
500.692.01.1		Absenkautomatik, Quick-Release		●	oben	598111000	244.202.00.1		
500.691.01.1		Absenkautomatik		●	oben	598111000	598035000		
500.689.01.1				●	oben	598111000	598138000		
500.832.00.1		Absenkautomatik, Quick-Release			oben	598111000	244.202.00.1		
Silk									
Art.-Nr. WC-Sitz	Baujahr	Scharniertyp	Scharnier-Oberfläche		Befestigung von	Puffer		Scharnier	
			Edelstahl	verchromt		Artikel-Nr.	Artikel-Nr.		
572620000		Absenkautomatik, Sicherungsschraube	●		oben	598111000	598134000		
572620000	ab 02/2009	Absenkautomatik, Sicherungsschraube		●	oben	598111000	598157000		

Smyle							
Art.-Nr. WC-Sitz	Baujahr	Scharniertyp	Scharnier-Oberfläche		Befestigung von	Puffer	Scharnier
			Edelstahl	verchromt		Artikel-Nr.	Artikel-Nr.
571500000	bis 03/2019	Sicherungsschraube		●	oben	598111000	598018000
500.235.01.1	ab 01/2019	Sicherungsschraube		●	oben	598111000	598018000
571510000	bis 03/2019	Absenkautomatik, Sicherungsschraube		●	oben	598111000	598035000
500.236.01.1	ab 01/2019	Absenkautomatik, Sicherungsschraube		●	oben	598111000	598035000
571520000	bis 03/2019	Sicherungsschraube		●	oben	598121000	598018000
500.239.01.1	ab 01/2019	Sicherungsschraube		●	oben	598121000	598018000
571530000	bis 03/2019	Absenkautomatik, Sicherungsschraube		●	oben	598121000	598035000
500.240.01.1	ab 01/2019	Absenkautomatik, Sicherungsschraube		●	oben	598121000	598035000
571550000	bis 03/2019	Sicherungsschraube		●	oben	598111000	598018000
500.238.01.1	ab 01/2019	Sicherungsschraube		●	oben	598111000	598018000
571540000	bis 03/2019	Absenkautomatik, Sicherungsschraube		●	oben	598111000	598035000
500.237.01.1	ab 01/2019	Absenkautomatik, Sicherungsschraube		●	oben	598111000	598035000
500.688.01.1		Absenkautomatik, Quick-Release		●	oben	598111000	244.202.00.1
500.687.01.1		Absenkautomatik, Quick-Release		●	oben	598111000	244.202.00.1
Virto							
Art.-Nr. WC-Sitz	Baujahr	Scharniertyp	Scharnier-Oberfläche		Befestigung von	Puffer	Scharnier
			Edelstahl	verchromt		Artikel-Nr.	Artikel-Nr.
573040000	bis 09/2003	abnehmbar		●	oben	598094000	597110000
573060000	ab 10/2003	abnehmbar	●		oben	598094000	598154000
573065000		Absenkautomatik, Sicherungsschraube	●		oben	598094000	598114000
573045000		Sicherungsschraube	●		oben	598094000	598154000
573065000	ab 03/2014	Absenkautomatik, Sicherungsschraube		●	oben	598094000	598159000
Visit							
Art.-Nr. WC-Sitz	Baujahr	Scharniertyp	Scharnier-Oberfläche		Befestigung von	Puffer	Scharnier
			Edelstahl	verchromt		Artikel-Nr.	Artikel-Nr.
571150000			●		vorne	598094000	598180000
576310000	bis 03/2009	Absenkautomatik, Sicherungsschraube	●		oben	598094000	598134000
576310000	ab 04/2009	Absenkautomatik, Sicherungsschraube		●	oben	598094000	598035000
576300000		Sicherungsschraube			oben	598094000	598138000
Vitelle							
Art.-Nr. WC-Sitz	Baujahr	Scharniertyp	Scharnier-Oberfläche		Befestigung von	Puffer	Scharnier
			Edelstahl	verchromt		Artikel-Nr.	Artikel-Nr.
573620000	ab 09/2003	abnehmbar		●	oben	598094000	597110000
573620000	nur 03/2007	Sicherungsschraube	●		oben	598094000	598144000
573625000		Absenkautomatik, Sicherungsschraube	●		oben	598094000	598114000
573625000	ab 03/2014	Absenkautomatik, Sicherungsschraube		●	oben	598094000	598159000
573640000		Sicherungsschraube	●		oben	598094000	598154000
Vivano							
Art.-Nr. WC-Sitz	Baujahr	Scharniertyp	Scharnier-Oberfläche		Befestigung von	Puffer	Scharnier
			Edelstahl	verchromt		Artikel-Nr.	Artikel-Nr.
574900000		abnehmbar		●	oben	598094000	597110000
574905000	ab 03/2014	Absenkautomatik, Sicherungsschraube		●	oben	598094000	598159000
Xeno							
Art.-Nr. WC-Sitz	Baujahr	Scharniertyp	Scharnier-Oberfläche		Befestigung von	Puffer	Scharnier
			Edelstahl	verchromt		Artikel-Nr.	Artikel-Nr.
576200000	ab 12/2009		●		unten	598111000	598051000
576210000	ab 12/2009	Absenkautomatik, Sicherungsschraube		●	oben	598111000	598035000
Xeno ²							
Art.-Nr. WC-Sitz	Baujahr	Scharniertyp	Scharnier-Oberfläche		Befestigung von	Puffer	Scharnier
			Edelstahl	verchromt		Artikel-Nr.	Artikel-Nr.
577050000	bis 12/2018	Absenkautomatik, Sicherungsschraube		●	oben	598111000	598035000
500.537.01.1		Absenkautomatik, Sicherungsschraube		●	oben	598111000	598035000
500.833.01.1		Absenkautomatik, Quick-Release			oben	598111000	244.202.00.1



Für alle WC-Sitze mit dem Puffer 598111000 steht ein weiteres Pufferset als Service-Kit +/- 2mm, je zwei Stück mit der Artikelnummer 598014000, zur Verfügung.

1.13 Geberit Ersatzteile für Urinaldeckel

Puffer und Scharniere

Corso							
Art.-Nr. Urinaldeckel	Baujahr	Scharniertyp	Scharnier-Oberfläche		Befestigung von	Puffer Artikel-Nr.	Scharnier Artikel-Nr.
			Edelstahl	verchromt			
573900000		abnehmbar		●	vorne	598085000	597110000
Flow							
Art.-Nr. Urinaldeckel	Baujahr	Scharniertyp	Scharnier-Oberfläche		Befestigung von	Puffer Artikel-Nr.	Scharnier Artikel-Nr.
			Edelstahl	verchromt			
575905000		Absenkautomatik, Sicherungsschraube	●		vorne	598082000	598059000
575910000		Sicherungsschraube	●		vorne	598082000	598055000
Joly							
Art.-Nr. Urinaldeckel	Baujahr	Scharniertyp	Scharnier-Oberfläche		Befestigung von	Puffer Artikel-Nr.	Scharnier Artikel-Nr.
			Edelstahl	verchromt			
572000000		Schraubbar	●		vorne	598082000	598080000
Mondo							
Art.-Nr. Urinaldeckel	Baujahr	Scharniertyp	Scharnier-Oberfläche		Befestigung von	Puffer Artikel-Nr.	Scharnier Artikel-Nr.
			Edelstahl	verchromt			
573310000		schieb-/steckbar		●	vorne	598082000	596432000
Pareo							
Art.-Nr. Urinaldeckel	Baujahr	Scharniertyp	Scharnier-Oberfläche		Befestigung von	Puffer Artikel-Nr.	Scharnier Artikel-Nr.
			Edelstahl	verchromt			
573410000		Schraubachse		●	vorne	598082000	597146000
Visit							
Art.-Nr. Urinaldeckel	Baujahr	Scharniertyp	Scharnier-Oberfläche		Befestigung von	Puffer Artikel-Nr.	Scharnier Artikel-Nr.
			Edelstahl	verchromt			
571155000		Schraubachse		●	vorne	598082000	597146000
Renova Plan							
Art.-Nr. Urinaldeckel	Baujahr	Scharniertyp	Scharnier-Oberfläche		Befestigung von	Puffer Artikel-Nr.	Scharnier Artikel-Nr.
			Edelstahl	verchromt			
572130000		Schraubachse, Sicherungsschraube		●	vorne	598082000	597146000

2. Nummernverzeichnis

2.1 Legende und Hinweise

VE1	Verpackungsstufe 1
VE2	Verpackungsstufe 2
VE3	Verpackungsstufe 3

2.2 Artikelnummernverzeichnis

Artikel-Nr.	Seite	VE1	VE2	VE3	VE4
10400	9				
10500	9				
10520	9				
10600	9				
10620	9				
10800	9				
108001	9				
110800	9				
1108002	35				
115.080.xx.1	39				
115.081.xx.1	8				
115.081.xx.1	8,26				
115.085.xx.1	26				
115.101.00.1	8				
115.101.00.x	7				
115.105.00.x	7				
115.105.xx.5	7				
115.120.xx.x	26				
115.125.xx.x	7				
115.130.xx.x	7				
115.135.xx.x	7				
115.15x.xx.1	7				
115.222.xx.1	7				
115.222.xx.1	7,9,24				
115.222.xx.1	9,24				
115.228.xx.1	24				
115.260.xx.1	8				
115.260.xx.1	8,26				
115.333.xx.1	26				
115.333.xx.1	8,25				
115.392.xx.1	25				
115.394.xx.1	8				
115.400.xx.1	8				
115.552.xx.1	12				
115.555.xx.1	12				
115.558.xx.1	12				
115.566.xx.1	14				
115.580.xx.1	12				
115.640.xx.1	12				
115.640.xx.1	7,26				
115.650.xx.1	26				
115.650.xx.1	6,26				
115.651.xx.1	26				
115.651.xx.1	6,26				
115.652.xx.1	26				
115.652.xx.1	6,26				
115.666.xx.1	26				
115.670.xx.1	8				
115.670.xx.2	6				
115.671.xx.1	26				
115.671.xx.2	6				
115.672.xx.2	26				
115.750.xx.1	26				
115.751.00.1	6	1	10		
115.751.00.1	6,26	1	10		
115.758.xx.1	26				
115.760.xx.1	6				
115.770.xx.1	6				
115.777.xx.1	6				
115.780.xx.1	6				

Artikel-Nr.	Seite	VE1	VE2	VE3	VE4
115.787.SN.1	6				
115.788.xx.2	6				
115.796.GH.1	26	1			
115.882.xx.1	7				
115.889.SN.1	6	1	10		
115.893.xx.1	6				
115.899.xx.1	6				
115.899.xx.1	9,25				
116.011.xx.x	25				
116.012.xx.1	13				
116.013.FW.1	13				
116.014.xx.1	13				
116.015.xx.1	13				
116.016.xx.5	13				
116.017.xx.1	13				
116.031.xx.x	13				
116.032.xx.1	10				
116.033.FW.1	10	1	10		
116.034.xx.1	10				
116.035.xx.1	10				
116.036.GH.1	10				
116.058.00.1	10	1			
116.059.00.1	15	1			
116.060.00.1	15	1			
116.062.00.1	15	1			
116.065.00.1	15	1			
116.066.00.1	15	1			
116.067.00.1	15	1			
118.003.11.1	15	1	10		
118.003.11.1	18,20	1	10		
119.644.11.1	20	1	10		6
119.668.00.1	28	10	50	100	3
119.668.00.1	18,20,28	10	50	100	3
119.668.00.1	20,28	10	50	100	3
125.920/923	28				
131.003.xx.1	23				
131.003.xx.5	18				
131.003.xx.x	17				
131.012.00.1	21	1			
131.013.00.1	19	1			
131.022.xx.1	17				
131.022.xx.5	18				
131.022.xx.x	17				
131.023.xx.1	21				
131.023.xx.1	18,21				
131.030.xx.1	21				
131.030.xx.5	21				
131.031.xx.1	21				
131.031.xx.5	20				
131.031.xx.x	19				
131.032.xx.1	21				
131.032.xx.1	20,21				
131.033.xx.1	21				
131.033.xx.5	20				
131.033.xx.x	19				
131.040.xx.1	21				
131.041.xx.1	22				
131.042.xx.1	22				
131.043.xx.1	22				
131.044.xx.1	22				
131.045.xx.1	22				
131.046.xx.1	22				
131.047.xx.1	22				
131.048.xx.1	22				
131.049.xx.1	22				

Artikel-Nr.	Seite	VE1	VE2	VE3	VE4
131.050.xx.1	22				
131.051.xx.1	22				
131.071.21.1	22	1			
131.071.21.1	17,18,19,20,18	1			
131.071.21.1	18,19,20	1			
131.071.21.1	19,20	1			
131.074.00.1	20	1			
131.077.00.1	18	1			
131.078.00.1	20	1			
131.081.11.1	21	1			
131.082.16.1	21	1			
131.083.16.1	21	1			
131.084.16.1	21	1			
131.085.11.1	21	1			
131.087.00.1	21	1			
131.088.29.1	22	1			
131.108.11.1	21	1			
131.111.21.1	21	1			
131.112.TA.1	21	1			
131.112.TA.1	17,18,19,20,19	1			
131.112.TA.1	18,19,20	1			
131.112.TA.1	19,20	1			
131.138.00.1	20	1			
131.138.00.1	19,20	1			
131.203.xx.1	20				
131.203.xx.5	18				
131.203.xx.x	17				
131.222.xx.1	21				
131.222.xx.x	18				
131.224.xx.1	21				
131.224.xx.1	18,21				
131.231.xx.1	21				
131.231.xx.5	20				
131.231.xx.x	19				
131.232.xx.1	21				
131.232.xx.1	20,21				
131.233.xx.1	21				
131.233.xx.5	20				
131.233.xx.x	19				
141.100.xx.1	21				
142.050.xx.1	5				
142.055.xx.1	12				
142.061.xx.1	12				
142.065.xx.1	12				
146.070.11.1	12	1	12		
146.090.11.1	5	1	4		
146.110.xx.1	4				
146.120.xx.1	5				
146.130.11.1	5	1	16		
146.135.11.1	5	1	4		
146.140.11.1	5	1	4		
146.151.xx.1	4				
146.160.xx.1	5				
146.170.11.1	5	1	4		
146.182.11.1	4	1	4		
146.200.xx.1	4				
146.210.xx.1	4				
146.220.xx.1	4				
146.240.11.1	4	1			
146.270.xx.1	4				
146.290.xx.1	5				
147.040.00.1	4	1			
147.040.00.1	4,5	1			
147.200.xx.1	5				
147.210.xx.1	5				

Artikel-Nr.	Seite	VE1	VE2	VE3	VE4
147.232.00.1	5	1			
147.234.00.1	5	1			
15000	9				
150.247.00.1	5	1			
150.300.14.1	30				
150.300.21.1	30				
150.300.KJ.1	30				
152.161.11.1	30	1			
152.165.11.1	29	1	10		
152.223.11.1	29	1	10	100	
152.226.11.1	29	1	10		
152.231.11.1	29	1	20		
152.242.11.1	28	1	10		
152.274.11.1	29	1	10		11
152.290.11.1	29	1			7
152.292.11.1	29	1			8
152.378.11.1	29	1	20	240	
152.422.46.1	29	1	20	160	
152.424.00.1	28	1	10	50	7
152.434.06.1	28	1	5	50	
152.489.16.1	28	1	10		
152.497.00.1	28	1	10		7
152.608.46.1	28	1	5		
152.737.11.1	28	1			
152.767.11.1	29	1	10	100	15
16000	9				
180.100.xx.1	29				
185.100.xx.1	4				
186.100.xx.1	4				
201000	43				
201011	35				
201300	35				
202100	32				
202500	32				
203010	32				
203040	35				
203050	35				
203060	35				
203100	32				
203200	32				
203210	35				
203450	32				
203900	32				
204300	32				
204545	35				
204900	35				
205200	32				
205300	32				
205400	32				
205900	32				
206000	32				
206320	35				
206500	35				
207000	35				
207500	32				
207800	35				
207900	32				
207950	32				
208000	32				
208800	35				
211000	32				
213010	35				
213.895.11.1	4	1			4
213.906.11.1	29	1	10		4
215.026.11.1	29	1	10		16

Artikel-Nr.	Seite	VE1	VE2	VE3	VE4
215.085.21.1	23	1			18
215.362.00.1	23	1			10
215.420.00.1	23	1	5		31
215.420.00.1	9,24	1	5		31
215.421.00.1	24	1	5		33
215.421.00.1	9,24	1	5		33
215.422.00.1	24	1	5		31
215.422.00.1	9,24	1	5		31
215.423.00.1	24	1	5		31
215.423.00.1	9,24	1	5		31
215.430.11.1	24	1			23
216.024.00.1	23	1			12
216.024.00.1	7,24	1			12
216.599.00.1	24	1	5	20	14
216.599.00.1	24,25	1	5	20	14
216.732.00.1	25	1			24
216.983.00.1	23	1	10		18
217.713.11.1	30	1	10	50	8
217.713.46.1	28	1	10		6
217.807.00.1	28	1	10		7
217.807.00.1	23,25	1	10		7
233060000	9	1			
235120000	36	1			
235920000	36	1			
236100000	36	1			
236300000	36				
239200000	36	1			
239500000	36				
238.073.11.1	25	1	15		6
240.026.00.1	23	1	10		16
240.026.00.1	7,9,24,25,28	1	10		16
240.026.00.1	9,24,25	1	10		16
240.026.00.1	24,25	1	10		16
240.027.46.1	25	1			8
240.031.00.1	28	1	10		2
240.035.00.1	24	1			28
240.035.00.1	11,14	1			28
240.043.xx.1	14				
240.047.00.1	12	1			20
240.048.xx.1	24				
240.058.00.1	14	1	10	100	14
240.058.00.1	7,8,25	1	10	100	14
240.058.00.1	8,25	1	10	100	14
240.063.xx.1	25				
240.066.00.1	5	1	10		10
240.067.00.1	7	1	10		3
240.067.00.1	7,25	1	10		3
240.068.00.1	25	1			12
240.072.00.1	7	1			15
240.073.00.1	25	1	5		11
240.073.00.1	7,25	1	5		11
240.074.00.1	25		5		3
240.079.00.1	7	1			14
240.083.xx.1	27				
240.087.00.1	5	1			13
240.099.11.1	8	1			25
240.113.00.1	23	1	10		22
240.113.00.1	23,25	1	10		22
240.114.00.1	25	1	10		22
240.114.00.1	24,25	1	10		22
240.116.00.1	25	1	10		
240.121.xx.1	5				
240.138.00.1	14	1			15
240.139.00.1	23		5	20	5
240.142.00.1	23	1			42

Ersatzteilschnellübersicht

Geberit Nummernverzeichnis

Artikel-Nr.	Seite	VE1	VE2	VE3	VE4
240.143.00.1	12	1			40
240.150.00.1	12	1			33
240.150.00.1	12,14	1			33
240.151.11.1	14	1			22
240.172.00.1	23	1			17
240.173.00.1	26	1	5		6
240.173.00.1	7,8	1	5		6
240.175.00.1	8	1			13
240.178.00.1	8	1			22
240.178.00.1	8,25	1			22
240.180.00.1	25	1	10		16
240.180.00.1	8,25	1	10		16
240.187.00.1	25	1	10		13
240.190.00.1	24	1	10		10
240.195.00.1	28	1	10	50	13
240.206.00.1	25	1			
240.206.00.1	8,26	1			
240.226.xx.1	26				
240.233.00.1	5	1			16
240.269.00.1	25	1	5		21
240.282.00.1	27		5		2
240.282.00.1	25,26		5		2
240.284.00.1	26	1			26
240.298.00.1	28	1			15
240.321.00.1.1	27				
240.322.00.1	25	1			17
240.323.00.1	8	1			11
240.343.00.1	8	1			42
240.344.00.1	12	1	5		7
240.344.00.1	17,18,19,20,23,23	1	5		7
240.344.00.1	18,19,20,23,23	1	5		7
240.344.00.1	19,20,23	1	5		7
240.344.00.1	20,23	1	5		7
240.425.xx.1	23				
240.426.00.1	23	1			13
240.428.00.1	23	1	10	200	16
240.429.00.1	23	1			13
240.430.00.1	23	1			7
240.431.11.1	23	1			8
240.431.11.1	18,20,23	1			8
240.431.11.1	20,23	1			8
240.459.00.1	23	1			6
240.464.06.1	30	1			16
240.465.00.1	30	1			10
240.468.21.1	30	1			19
240.476.00.1	30	1			9
240.476.00.1	25,27	1			9
240.500.00.1	27	1	5	20	13
240.501.00.1	25	1	10	210	26
240.506.00.1	25	1	5		10
240.510.00.1	25	1	5	20	13
240.512.00.1	25	1	5		11
240.512.00.1	7,25	1	5		11
240.513.00.1	25	1			13
240.514.00.1	7	1	10		6
240.515.00.2	7	1	10	80	31
240.517.00.1	9	1			28
240.517.00.1	11,14	1			28
240.519.00.1	14	1			34
240.520.00.1	14	1	10		9
240.520.00.1	11,14	1	10		9
240.521.00.1	14	1			24
240.521.00.1	11,14	1			24
240.522.00.1	14	1			12
240.522.00.1	10,11,14	1			12

Artikel-Nr.	Seite	VE1	VE2	VE3	VE4
240.522.00.1	11,14	1			12
240.523.00.1	14	1	10		33
240.524.00.1	11	1			41
240.525.00.1	11	1			12
240.531.00.1	11	1			34
240.533.00.1	11	1			
240.535.00.1	27	1	10		23
240.535.00.1	11,12	1	10		23
240.560.xx.1	12				
240.561.xx.1	11				
240.562.xx.1	14				
240.565.00.1	14	1	10		8
240.565.00.1	11,14	1	10		8
240.569.00.1	14				
240.625.00.1	30	1			
240.626.00.1	4	1	12		
240.638.00.1	4	1	10		25
240.639.00.1	26	1			9
240.646.00.1	8	1			17
240.705.00.1	8	1	10	250	
240.705.00.1	24,25,26	1	10	250	
240.705.00.1	25,26	1	10	250	
240.712.00.1	26	1			14
240.750.xx.1	24				
240.771.00.1	29	1	5	20	9
240.771.00.1	23,24,25,26,12	1	5	20	9
240.771.00.1	24,25,26	1	5	20	9
240.771.00.1	25,26	1	5	20	9
240.803.00.1	26	1	5		32
240.813.00.1	12	1			7
240.835.00.1	28	1	5	60	31
240.841.00.1	9	1			46
240.850.00.1	12	1			47
240.870.00.1	12	1			36
240.871.00.1	14	1	10		5
240.871.00.1	11,12,14	1	10		5
240.871.00.1	12,14	1	10		5
240.872.00.1	14	1			34
240.885.00.1	14	1			27
240.889.00.1	11	1			10
240.890.00.1	11	1			17
240.891.46.1	11	1			27
240.892.00.1	11	1			16
240.893.00.1	11	1			18
240.894.00.1	11	1			11
240.895.46.1	11	1			16
240.921.00.1	11	1	5	20	15
240.922.00.1	26	5			6
240.922.00.1	25,26	5			6
240.923.00.1	26	1			10
240.925.00.1	26	1			11
240.931.00.1	27	1			14
240.934.00.1	26	1	5		5
240.938.00.1	6	1	10	60	16
240.938.00.1	6,8	1	10	60	16
240.947.xx.1	8				
240.948.00.1	23	1			13
240.950.00.1	23	1			
240.966.11.1	23	1			28
240.966.46.1	11				
240.966.xx.1	11				
240.973.00.1	10	1			37
241.060.00.1	11	1			16
241.060.00.1	11,14	1			16
241.061.00.1	14	1	5		15

Artikel-Nr.	Seite	VE1	VE2	VE3	VE4
241.061.00.1	12,14	1	5		15
241.162.00.1	14	1			33
241.164.00.1	11	1			38
241.167.00.1	14	1	5		12
241.167.00.1	23,24,25,26,24	1	5		12
241.167.00.1	24,25,26	1	5		12
241.167.00.1	25,26	1	5		12
241.170.00.1	26	1			8
241.170.00.1	24,25	1			8
241.295.00.1	25				
241.319.xx.1	7				
241.323.00.1	14	1			21
241.333.00.1	11	1			24
241.343.00.1	16	1			15
241.343.00.1	7,26	1			15
241.348.00.1	26	1			14
241.349.00.1	26	1			15
241.382.00.1	27	1			3
241.465.00.1	30	1	10		14
241.487.00.1	7	1			14
241.487.00.1	17,18,19,20,29	1			14
241.487.00.1	18,19,20	1			14
241.487.00.1	19,20	1			14
241.507.11.1	20	1			15
241.508.11.1	29	1			11
241.567.xx.1	29				
241.683.00.1	5	1			10
241.824.00.1	29	1			10
241.824.00.1	6,26	1			10
241.826.00.1	26	1	20		14
241.829.00.1	26	1			13
241.857.00.1	27	1			5
241.859.00.1	27	1			13
241.868.00.1	26	5			2
241.873.00.1	26	1			21
241.874.00.1	6	1	5		10
241.875.00.1	6	1	5		10
241.878.00.1	6	1			10
241.901.00.1	6	1			16
241.902.00.1	10	1			16
241.903.00.1	10	1			17
241.904.00.1	10	1			16
241.905.00.1	10	1			16
241.906.00.1	10	1			16
241.913.FW.1	10	1			36
241.914.xx.1	13				
241.915.xx.1	13				
241.923.FW.1	13	1			36
241.924.xx.1	10				
241.925.xx.1	10				
241.926.GH.1	10	1			38
241.931.00.1	10	1			17
241.931.00.1	10,13	1			17
241.932.00.1	13	1			3
241.932.00.1	10,13,14	1			3
241.932.00.1	13,14	1			3
241.933.00.1	14	1			18
241.933.00.1	10,13,14	1			18
241.933.00.1	13,14	1			18
241.934.00.1	14	1			32
241.934.00.1	10,13	1			32
241.935.00.1	13	1			34
241.936.00.1	13	1			14
241.937.00.1	13	1			26
241.941.00.1	13	1			41

Artikel-Nr.	Seite	VE1	VE2	VE3	VE4
241.942.00.1	10	1			16
241.943.00.1	10	1			14
241.944.00.1	10	1			33
241.944.00.1	10,15	1			33
241.945.00.1	15	1			24
241.945.00.1	10,15	1			24
241.946.00.1	15	1			33
241.947.00.1	10	1			8
241.993.xx.1	10				
242.012.00.1	29	1			10
242.021.11.1	28	1			13
242.094.11.1	29	1			9
242.101.11.1	29	1			13
242.105.11.1	29	1			13
242.150.00.1	29	1			36
242.152.00.1	10	1			34
242.153.00.1	10	1			12
242.154.00.1	10	1			45
242.155.00.1	10	1			15
242.156.00.1	10	1			4
242.156.00.1	10,13	1			4
242.170.11.1	13	1			
242.172.11.1	5	1			
242.175.00.1	5	1			
242.179.xx.1	5				
242.274.00.1	5	1			16
242.376.00.1	7	1			
242.382.xx.1	5				
242.382.xx.1	17,18				
242.383.xx.1	18				
242.383.xx.1	17,18				
242.384.xx.1	18				
242.386.xx.1	18				
242.386.xx.1	18,19,20				
242.386.xx.1	19,20				
242.387.00.1	20	1			
242.387.00.1	17,18,19,20,17	1			
242.387.00.1	18,19,20	1			
242.387.00.1	19,20	1			
242.388.00.1	20				
242.388.00.1	17,18,19,20,17				
242.388.00.1	18,19,20				
242.388.00.1	19,20				
242.389.00.1	20	1			
242.389.00.1	17,18,19,20,18	1			
242.389.00.1	18,19,20	1			
242.389.00.1	19,20	1			
242.390.11.1	20	1			
242.390.11.1	18,20	1			
242.394.00.1	20	1			
242.437.11.1	4	1	10	100	8
242.480.00.1	29	1			
242.480.00.1	18,20,21	1			
242.480.00.1	20,21	1			
242.486.00.1	21	1			
242.486.00.1	17,18,19,20,4	1			
242.486.00.1	18,19,20	1			
242.486.00.1	19,20	1			
242.545.00.1	20	1	12		
242.546.00.1	4	1	10		
242.546.00.1	4,5	1	10		
242.547.00.1	5	1	10		
242.547.00.1	4,5	1	10		
242.571.00.1	5	1			
242.583.00.1	15	1			

Ersatzteilschnellübersicht

Geberit Nummernverzeichnis

Artikel-Nr.	Seite	VE1	VE2	VE3	VE4	Artikel-Nr.	Seite	VE1	VE2	VE3	VE4
242.584.00.1	7	1				242.972.TA.1	20	1			
242.588.00.1	7	1			18	242.972.TA.1	18,19,20	1			
242.588.00.1	7,8	1			18	242.972.TA.1	19,20,	1			
242.662.xx.1	8					242.989.JT.2	20				
242.662.xx.1	19,20					242.999.00.1	39	1			
242.663.xx.1	20					242.999.00.1	4,5,17,18,19,20	1			
242.667.xx.1	20					242.999.00.1	5,17,18,19,20,12	1			
242.667.xx.1	19,20					242.999.00.1	17,18,19,20,12	1			
242.668.xx.1	20					242.999.00.1	18,19,20	1			
242.670.00.1	21	1				242.999.00.1	19,20	1			
242.670.00.1	19,20	1				243.005.00.1	20	1			34
242.676.00.1	20	1				243.005.00.1	12,14	1			34
242.676.00.1	4,5	1				243.007.00.1	14	1			12
242.691.11.1	5	1	5	20	2	243.007.00.1	12,14	1			12
242.692.11.1	29	1	10	100	4	243.008.00.1	14	1	10		10
242.700.xx.1	29					243.008.00.1	11,12,14	1	10		10
242.701.xx.1	22					243.008.00.1	12,14	1	10		10
242.702.xx.1	22					243.009.00.1	14	1			34
242.703.xx.1	22					243.012.00.1	12	1			12
242.704.xx.1	22					243.012.00.1	12,14	1			12
242.724.TA.1	22	1				243.013.00.1	14	1			14
242.726.11.1	22	1				243.013.00.1	12,14	1			14
242.728.TA.1	21	1				243.047.00.1	14	1			27
242.730.TA.1	21	1				243.047.00.1	12,14	1			27
242.731.TA.1	22	1				243.048.00.1	14	1	10		13
242.732.TA.1	22	1				243.048.00.1	12,14	1	10		13
242.733.TA.1	22	1				243.088.00.1	14	1			10
242.735.TA.1	22	1				243.089.00.1	26	1			11
242.770.00.1	22	1			34	243.089.00.1	8,26	1			11
242.770.00.1	10,15	1			34	243.091.00.1	26	1			13
242.771.00.1	15	1			7	243.092.00.1	27	1			16
242.772.00.1	14	1			11	243.093.00.1	26	1			6
242.774.00.1	14	1			30	243.102.xx.1	26				
242.775.00.1	10	1			41	243.108.00.1	4	1			17
242.789.00.1	10	1			32	243.109.00.1	8	1			28
242.789.00.1	10,14	1			32	243.110.00.1	8	1			17
242.790.00.1	14	1			34	243.118.xx.1	8				
242.810.11.1	14	1				243.136.00.1	8	1	10	250	
242.874.11.1	4	1				243.138.00.1	23	1			
242.875.11.1	4	1				243.139.00.1	4	1			6
242.876.00.1	4	1				243.202.11.1	27	1			
242.877.00.1	4	1				243.211.11.1	4	1			
242.885.00.1	4	1				243.215.11.1	4	1			
242.885.00.1	15,17,18,19,20,4	1				243.217.00.1	4	1			
242.885.00.1	17,18,19,20,4	1				243.241.11.1	4	1			
242.885.00.1	18,19,20	1				243.275.00.1	4	1			47
242.885.00.1	19,20	1				243.276.00.1	15	1			47
242.898.00.1	20	1				243.277.00.1	15	1			49
242.920.00.1	4	1			18	243.278.00.1	15	1			
242.968.00.1	7	1				243.300.xx.1	7				
242.968.00.1	17,18,19,20,17	1				243.300.xx.1	4,5				
242.968.00.1	18,19,20	1				243.312.00.1	5	1			22
242.968.00.1	19,20	1				243.314.00.1	15	1			16
242.969.00.1	20	1				243.324.00.1	15	1			38
242.969.00.1	17,18,19,20,17	1				243.325.00.1	15	1			31
242.969.00.1	18,19,20	1				243.326.00.1	15	1			28
242.969.00.1	19,20	1				243.327.00.1	15	1			11
242.970.00.1	20	1				243.328.00.1	15	1			38
242.970.00.1	17,18,19,20,17	1				243.329.00.1	15	1			29
242.970.00.1	18,19,20	1				243.331.00.1	15	1			19
242.970.00.1	19,20	1				243.332.00.1	15	1			24
242.971.00.1	20	1				243.333.00.1	15	1			18
242.971.00.1	17,18,19,20,18	1				243.334.00.1	15	1			12
242.971.00.1	18,19,20	1				243.335.00.1	15	1			12
242.971.00.1	19,20	1				243.336.00.1	15	1			26

Artikel-Nr.	Seite	VE1	VE2	VE3	VE4
243.337.00.1	15	1			22
243.338.00.1	16	1			16
243.339.00.1	15	1			10
243.340.00.1	16	1			21
243.341.00.1	16	1			21
243.342.00.1	16	1			26
243.343.00.1	16	1			
243.413.00.1	15	1			30
243.414.00.1	7	1			17
243.415.xx.1	7				
243.422.00.1	7	1			11
243.423.00.1	7	1			15
243.424.00.1	7	1			19
243.440.TA.1	7	1			
243.444.JF.1	17	1			
243.444.JF.1	17,19	1			
243.445.JF.1	19	1			
243.445.JF.1	17,19	1			
243.447.JF.1	19	1			
243.447.JF.1	17,19	1			
243.448.TA.1	19	1			
243.450.JF.1	17	1			
243.500.00.1	21	1			27
243.503.11.1	12	1			
243.503.11.1	4,5	1			
243.527.11.1	5	1			
243.527.11.1	4,5	1			
243.539.00.1	5	1			
243.539.00.1	19,20	1			
243.541.00.1	20	1			
243.541.00.1	17,18,21	1			
243.541.00.1	18,21	1			
243.543.00.1	21	1			24
243.544.00.1	16	1			19
243.580.00.1	16	1			18
243.628.00.1	16	1			
243.649.xx.1	15				
243.650.xx.1	4				
243.662.11.1	4	1			
243.862.00.1	4	1			29
243.903.00.1	16	1			
243.914.00.1	40	1			
243.915.00.1	40	1			
243.916.00.1	40	1			
243.918.00.1	40	1			
243.927.11.1	40	1			
243.938.xx.1	4				
243.939.xx.1	4				
243.985.00.1	4	1			
243.985.00.2	39				
243.986.00.1	39	1			
243.986.00.1	37,38,39	1			
243.986.00.1	38,39	1			
243.989.11.1	39	1			
243.989.11.2	39				
243.989.11.2	36,39				
243.989.21.1	39	1			
243.989.21.2	39				
243.989.21.2	36,39				
243.989.JT.2*	39				
244.177.00.1	36	1			
244.202.00.1	40	1			
244.202.00.1	37,38,40,41,37	1			
244.202.00.1	38,40,41	1			
244.202.00.1	40,41	1			

Artikel-Nr.	Seite	VE1	VE2	VE3	VE4
244.626.00.1	41	1			
244.626.00.1	37,38	1			
244.835.00.1	38	1			
244.842.00.1	40				
244.844.00.1	38	1	10		
245.431.14.1	26				
245.431.21.1	30				
245.431.KJ.1	30				
245.435.11.1	30				
245.435.14.1	30				
245.435.21.1	30				
245.435.KJ.1	30				
245.437.00.1	30				
245.441.21.1	30				
245.464.JT.1	30				
245.464.JT.1	38,36				
245.988.21.1	36				
249.000.00.1	30	1	10		
250.022.00.1	5	1	10		
250.034.11.1	4	1			
250.034.xx.1	4				
250.066.11.1	4	1			
250.066.xx.1	4				
250.067.11.1	4	1			
250.067.xx.1	4				
250.068.00.1	4	1			
250.069.00.1	4	1			
250.071.00.1	4	1			
250.094.21.1	4	1			
250.095.21.1	4	1			
252.235.11.1	4	1			9
252.240.11.1	29	1			7
252.241.11.1	29	1			7
252.277.11.1	29	1			5
252.666.11.1	29	1			7
252.888.11.2	29	1	10	50	3
255.108.00.1	29	1			22
255.200.00.1	30	1	10	100	3
256.000.00.1	29	1	10		11
258.236.00.1	14	1			3
288.585.21.1	23	1			24
294.825.00.1	23	1			11
294.938.00.1	23	1			13
298.672.00.1	29	5	20		2
298.674.00.1	29	1	5		3
298.729.00.1	29	1	10	60	6
352.348.00.1	29	1	10		
352.348.21.1	30	1			
358.826.00.1	30	1	5	25	6
361.887.16.1	28	1	5		
362.771.00.1	28		10	50	3
362.771.00.1	24,25,26		10	50	3
362.771.00.1	25,26		10	50	3
365.765.00.1	26		5		2
365.766.00.1	29	1			3
365.767.00.1	29	1			3
367.789.00.1	29	1	10	50	4
387.282.00.1	28	1	10	50	6
388.352.29.1	28	1	10		
405.012.00.1	21	1	10		
405.116.00.1	28	1	10	80	
500.201.01.1	28	1			
500.202.01.1	36	1			
500.202.JT.1	36				
500.235.01.1	36	1			

Artikel-Nr.	Seite	VE1	VE2	VE3	VE4	Artikel-Nr.	Seite	VE1	VE2	VE3	VE4
500.236.01.1	41	1				572050000	39,40	1			
500.237.01.1	41	1				572100000	40	1			
500.238.01.1	41	1				572100000	32,37	1			
500.239.01.1	41	1				572110000	37	1			
500.240.01.1	41	1				572120000	40	1			
500.537.01.1	41	1				572130000	40	1			
500.540.01.1	41	1				572130000	36,42	1			
500.604.01.2	37	1				572140000	42	1			
500.605.01.2	37	1				572140000	35,40	1			
500.660.01.2	37	1				572145000	40	1			
500.670.01.1	37	1				572145000	35,40	1			
500.679.01.1	38	1				572145010	40	1			
500.679.01.2	40	1				572145030	35	1			
500.679.01.3	40	1				572145068	35	1			
500.680.01.1	40	1				572150000	35				
500.680.01.2	40	1				572160000	37				
500.680.01.3	40	1				572165000	40	1			
500.687.01.1	40	1				572165010	40	1			
500.688.01.1	41	1				572165068	35	1			
500.689.01.1	41	1				572165080	35	1			
500.691.01.1	40	1				572166000	35				
500.692.01.1	40	1				572180000	40	1			
500.832.00.1	40	1				572300000	40	1			
500.833.01.1	40	1				572300000	32,39	1			
500.835.01.1	41	1				572620000	39	1			
500.836.01.1	38	1				572620000	35,40	1			
500.837.01.1	40	1				572700000	40	1			
500.981.01.1	38	1				572700000	32,38	1			
501.660.01.1	40	1				572700010	38	1			
501.663.JT.1	38					572700018	32	1			
501.875.00.1	36					572700068	32	1			
502.719.01.1	38					572700072	32	1			
502.719.01.1	36,37					572800000	32				
502.774.00.1	37					572810000	39				
571000000	36					572830000	40	1			
571005000	39	1				572840000	40	1			
571005000	32,39	1				572850000	40	1			
571005068	39	1				572860000	40	1			
571010000	32	1				573010000	40	1			
571010000	32,39	1				573015000	40	1			
571044000	39	1				573025000	40	1			
571044000	35,39	1				573035000	40	1			
571044010	39	1				573035000	35,40	1			
571044030	35	1				573040000	40				
571044068	35	1				573045000	41				
571044080	35	1				573045030	41	1			
571150000	35	1				573060000	35				
571150000	35,41	1				573065000	41	1			
571155000	41	1				573065000	35,41	1			
571155000	36,42	1				573065010	41	1			
571180000	42	1				573065068	35	1			
571180000	35,39	1				573070000	35	1			
571280000	39	1				573070000	35,40	1			
571280000	35,39	1				573075000	40	1			
571500000	39	1				573075000	35,40	1			
571510000	41	1				573085000	40	1			
571520000	41	1				573085000	35,40	1			
571530000	41	1				573100000	40				
571540000	41	1				573120000	39				
571550000	41	1				573140000	39	1			
571900000	41	1				573140000	32,37	1			
571910000	38	1				573140010	37	1			
572000000	38	1				573140068	32	1			
572000000	36,42	1				573310000	32	1			
572050000	42	1				573310000	36,42	1			

Artikel-Nr.	Seite	VE1	VE2	VE3	VE4
573334000	42	1			
573337000	37	1			
573360000	37	1			
573361000	37	1			
573362000	37	1			
573363000	37	1			
573365000	37	1			
573366000	37	1			
573367000	37	1			
573368000	37	1			
573370000	37	1			
573371000	37	1			
573372000	37	1			
573373000	37	1			
573400000	37				
573410000	38	1			
573410000	36,42	1			
573430000	42				
573500000	38	1			
573600000	37				
573620000	38	1			
573620000	35,41	1			
573620068	41	1			
573625000	35	1			
573625000	35,41	1			
573640000	41	1			
573660000	41	1			
573660000	32,38	1			
573660010	38	1			
573660030	32	1			
573660068	32	1			
573800000	32	1			
573800000	32,39	1			
573800010	39	1			
573800030	32	1			
573800068	32	1			
573800072	32	1			
573900000	32	1			
573900000	36,42	1			
574010000	42				
574020000	38				
574025000	38	1			
574025000	32,38	1			
574100000	38	1			
574100000	32,38	1			
574120000	38	1			
574130000	38	1			
574400000	38	1			
574400000	32,37	1			
574410000	37	1			
574410000	32,37	1			
574510000	37	1			
574510000	32,38	1			
574720000	38	1			
574720000	32,37	1			
574720068	37	1			
574800000	32				
574850000	38				
574870000	38				
574900000	38				
574905000	41	1			
574905000	35,41	1			
574920068	41	1			
574950000	35	1			
575100000	38	1			

Artikel-Nr.	Seite	VE1	VE2	VE3	VE4
575100000	32,39	1			
575200000	39	1			
575200000	32,37	1			
575210000	37	1			
575210000	32,37	1			
575400000	37	1			
575410000	39	1			
575410000	35,39	1			
575800000	39	1			
575800000	32,38	1			
575900000	38	1			
575900000	32,38	1			
575905000	38	1			
575905000	36,42	1			
575910000	42	1			
575910000	36,42	1			
575950000	42	1			
575950000	32,38	1			
576200000	38	1			
576210000	41				
576300000	41				
576310000	41	1			
576310000	35,41	1			
577050000	41	1			
578200000	41				
578510000	40				
596240000	40	1			
596432000	38	1			
597110000	42	1			
597110000	38,39,41,42,42	1			
597110000	39,41,42	1			
597110000	41,42	1			
597146000	42	1			
598000000	42	1			
598015000	32	1			
598016000	37	1			
598017000	37	1			
598018000	37	1			
598018000	37,38,39,41,40	1			
598018000	38,39,41	1			
598018000	39,41	1			
598023000	41	1			
598024000	40	1			
598024000	38,40	1			
598028000	40	1			
598028000	38,39	1			
598035000	39	1			
598035000	37,38,39,40,41,37	1			
598035000	38,39,40,41,37	1			
598035000	39,40,41	1			
598035000	40,41	1			
598036000	41	1			
598040000	37	1			
598040000	39,40	1			
598045000	40	1			
598048000	37	1			
598051000	38	1			
598051000	37,38,40,41,38	1			
598051000	38,40,41	1			
598051000	40,41	1			
598054000	41	1			
598055000	38	1			
598055000	38,42	1			
598058000	42	1			
598059000	38	1			

Ersatzteilschnellübersicht
Geberit Nummernverzeichnis

Artikel-Nr.	Seite	VE1	VE2	VE3	VE4	Artikel-Nr.	Seite	VE1	VE2	VE3	VE4
598070000	42	1				813.514.00.1	6,7,8,23,24,7		10	50	2
598071000	39	1				813.514.00.1	7,8,23,24,7,23		10	50	2
598072000	40	1				813.514.00.1	8,23,24,7,23		10	50	2
598080000	40	1				813.514.00.1	23,24,7		10	50	2
598082000	42	1				813.514.00.1	24,7		10	50	2
598085000	42	1				816.179.00.1	7		10	100	2
598090000	42	1				816.418.00.1	23		10	100	2
598094000	39	1				816.418.00.1	17,18,19,20,23,11		10	100	2
598094000	37,38,39,41,37	1				816.418.00.1	18,19,20,23,11		10	100	2
598094000	38,39,41	1				816.418.00.1	19,20,23		10	100	2
598094000	39,41	1				816.418.00.1	20,23		10	100	2
598100000	41	1				819.298.21.1	23	1			12
598107000	37	1				854.187.11.1	11	1			4
598107000	38,39	1				854.188.11.1	29	1	5		4
598111000	39	1				854.188.11.1	28,29	1	5		4
598111000	37,38,39,40,41,39	1				854.301.11.1	29	1			19
598111000	38,39,40,41,39	1				854.454.00.1	29	1			7
598111000	39,40,41	1				854.487.00.1	30	1	5		7
598111000	40,41	1				854.713.00.1	28		10		2
598114000	41	1				854.909.11.1	29	1			6
598114000	39,41	1				855.845.46.1	29	1			
598118000	41	1				855.846.46.1	28	1			
598121000	38	1				858.257.00.1	28	1			4
598123000	41	1				886.241.00.1	30	1			20
598125000	40	1				886.817.00.1	14	1			
598126000	39	1				889.110.11.1	29	1			8
598127000	39	1				889.853.00.1	8	1			21
598129000	38	1				890.095.00.1	23	1	10		15
598130000	38	1				893.601.00.1	23	1			3
598133000	37	1				894.082.00.1	30		5		3
598133000	39,40	1				894.094.11.1	24	1	10	60	5
598134000	40	1				894.100.11.1	29	1			2
598134000	37,38,39,40,41,37	1				894.319.00.1	29	1	5		5
598134000	38,39,40,41,37	1				894.319.00.1	28,29	1	5		5
598134000	39,40,41	1				895.188.11.1	29	1	5		4
598134000	40,41	1				895.589.00.1	29	1	10		7
598135000	41	1				990.937.00.1	28	1	50		
598135000	37,39	1				990.937.00.1	28	1	50		
598136000	39	1									
598138000	37	1									
598138000	37,38,40,41,38	1									
598138000	38,40,41	1									
598138000	40,41	1									
598141000	41	1									
598141000	38,39	1									
598144000	39	1									
598145000	41	1									
598146000	38	1									
598147000	38	1									
598154000	39	1									
598154000	39,41	1									
598157000	41	1									
598157000	38,40	1									
598159000	40	1									
598159000	39,41	1									
598161000	41	1									
598165000	40	1									
598180000	40	1									
598181000	41	1									
598182000	37	1									
598182000	37,38	1									
598185000	38	1									
598190000	38	1									
598200000	39	1									
813.514.00.1	36		10	50	2						

Geberit Vertriebs GmbH

Theuerbachstraße 1
88630 Pfullendorf

Geberit Technik Telefon

T 07552 934 1011

F 07552 934 866

technik-telefon@geberit.com

www.geberit.de

Stand: November 2022

