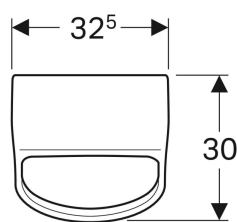
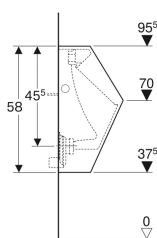
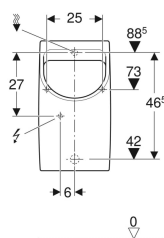


Geberit Renova Plan Urinal Zulauf von hinten, Abgang nach hinten



Beispielbild



Verwendungszwecke

- Zum Betrieb mit automatischer, wassersparender Spülung
- Zum Betrieb mit manueller oder automatischer Spülauslösung
- Für UP-Urinalsteuerungen
- Für UP-Urinalsteuerungen verdeckt
- Für AP-Urinalsteuerungen verdeckt

Eigenschaften

- Wandhängend

Lieferumfang

- Urinalkeramik
- Befestigungsmaterial für Urinal

- Mit Spülrand
- Geruchsverschluss verdeckt
- Verdeckte Befestigung
- Erfüllt Anforderungen nach EN 13407

Technische Daten

Kleine Spülmenge Einstellbereich	1 l
Werkstoff	Sanitärkeramik

Art.-Nr.	Farbe / Oberfläche	B	H	T	Zulauf	Abgang	Zielmarkierung	VE1
235100000	weiß	32.5 cm	58 cm	30 cm	hinten	nach hinten	nein	1 St.
235100600	weiß / KeraTect	32.5 cm	58 cm	30 cm	hinten	nach hinten	nein	1 St.

Zubehör

- Geberit Spülbogenverlängerung mit Manschette
- Geberit Einlaufstutzen für Urinale
- Geberit Urinalgeruchsverschluss Abgang horizontal
- Geberit Urinaltrennwand
- Geberit Renova Ablaufsieb für Urinal



- Elektroanschluss für Urinalsteuerungen mit Netzbetrieb erforderlich
- Urinalgeruchsverschluss nicht im Lieferumfang enthalten
- Spült mit 0,5l
- Unter www.geberit.de/urinalrechner finden Sie alle relevanten Informationen zur Wirtschaftlichkeit, Ökologie und Kompatibilitäten des verfügbaren Geberit Urinal Sortiments (Steuerungen, Keramiken, Installationselemente)