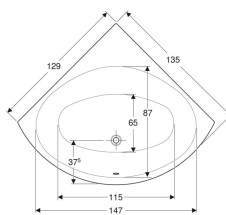
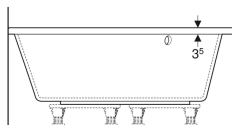
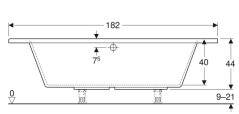


Geberit Renova Eckbadewanne



Beispielbild



Verwendungszwecke

- Für private Badezimmer und Hotels
- Zum Einbau mit Badewannenfüßen oder Wannenträgern

Eigenschaften

- Für zwei Personen geeignet

- Mittelabgang exzentrisch
- Eckrund
- Ablaufloch \varnothing 52 mm
- Armaturlochbohrung nach EN 232 möglich

Technische Daten

Werkstoff | Sanitäracryl

Lieferumfang

- Badewanne

Art.-Nr.	Farbe / Oberfläche	L	L2	B	B2	H	Gesamtvolumen	VE1
657300000	weiß / glänzend	135 cm		135 cm		46 cm	225 l	1 St.
554.268.01.1	weiß / glänzend	135 cm	115 cm	135 cm	65 cm	43.5 cm	200 l	1 St.

Zubehör

- Geberit Set Füße und Traversen, mit Wandanker, für Badewanne aus Sanitäracryl
- Geberit Dämmstreifen
- Geberit Acrylpoliererset
- Geberit Badewannenablauf mit Drehbetätigung, d52, Länge 26 cm, mit Fertigbauset
- Geberit Badewannenablauf mit Drehbetätigung und Zulauf, d52, Länge 26 cm, mit Fertigbauset
- Geberit Badewannenablauf mit PushControl Druckbetätigung d52, mit Fertigbauset
- Geberit Badewannenablauf mit PushControl Druckbetätigung d52, Länge 26 cm, mit Fertigbauset und Anschlussbogen
- Geberit Badewannenablauf mit Drehbetätigung und Zulauf, d52, Länge 73 cm, mit Fertigbauset und Anschlussstutzen
- Geberit Badewannenablauf mit Drehbetätigung und Zulauf, d52, Länge 32 cm, mit Anschlussbogen, Gegenstromprinzip
- Geberit Badewannenablauf mit Drehbetätigung und Zulauf, d52, Länge 28 cm, Gegenstromprinzip
- Geberit Badewannenablauf mit Drehbetätigung und Zulauf, d52, Länge 26 cm
- Geberit Fertigbauset d52, für Badewannenablauf mit Drehbetätigung und Zulauf
- Geberit Badewannenablauf mit Drehbetätigung, d52, Länge 32 cm, mit Anschlussbogen, Gegenstromprinzip
- Geberit Fertigbauset d52, für Badewannenablauf mit Drehbetätigung



- Siehe Übersicht Wannenträger Bade- und Duschwannen im Anhang oder unter www.geberit.de/unterlagen