

# KWC

**KWC Professional**

Elegante Waschlösungen  
aus Mineralgranit

Flexibilität und Vielfalt für  
moderne Sanitärräume





# KWC Professional

Aus reiner Überzeugung

KWC Professional, als Teil der KWC Group, konzentriert sich auf die intelligente Ausstattung sanitärer Räume in (halb)-öffentlichen und gewerblichen Einrichtungen. Wir realisieren für unsere Kund\*innen das bis dato Unmögliche und setzen es innovativ in die Praxis um. Gemeinsam entwickeln wir ästhetisch ansprechende und komplette Sanitärraumlösungen.

<b>Mineralgranit</b>	04
Das optimale Waschtisch-Material	
<b>Individuelle Lösungen</b>	08
VARIUS, VARIUSsign, Zubehörvielfalt	
<b>Barrierefreie Waschtische</b>	18
MEDCARE, VARIUScare, EXOS., VARIUSmed	
<b>Hygienische Waschräume</b>	28
QUADRO & RONDA, EXOS., QUADROtop & RONDAtop, FUTURA exklusiv, WASHINO	




## Mineralgranit: Das optimale Waschtisch-Material

Ästhetische Robustheit und grenzenlose Möglichkeiten



Mit maßgeschneiderten Waschtischlösungen für optimale Raumausnutzung überzeugt das breite Angebot der Mineralgranitprodukte in den Sanitärräumen öffentlicher und halböffentlicher Einrichtungen wie Sportstätten, Hotels, Gastronomie, Schulen und Kindergärten bis hin zu Kliniken, Pflegeeinrichtungen sowie Industrie- und Gewerbebetrieben. Standardausführungen ergänzen das Produktprogramm. MIRANIT ist der Name für den bruchfesten Verbundwerkstoff Mineralgranit.





Längenanpassung bei Nischenwaschtischen, die bis zu einer Gesamtlänge von 3,60 m realisierbar sind, ist bauseits mit einem Winkelschleifer möglich



Porenfreie, hygienische und hochglänzende Gelcoatoberfläche, in Standardfarbe Alpinweiß temperaturbeständig bis 80 °C

Klare Formensprache durch sehr ebene Flächen und kleine Radien

# MIRANIT-Objekte aus einem Guss

## Stabil und gleichzeitig flexibel

MIRANIT steht für die stabile Verbindung aus circa 80 % natürlichen Mineralien, wie Marmormehl, Sandstein und Quarzsand und circa 20 % eines hochwertigen ungesättigten Polyesterharzes. Aufgrund seiner hervorragenden Fließfähigkeit lässt sich der kunstharzgebundene Mineralwerkstoff auch in geringer Materialstärke in nahezu jede Form bringen. Die glatte, porenfreie, hygienische Gelcoatoberfläche ist schmutzabweisend, in der Standardfarbe Alpinweiß temperaturbeständig bis 80 °C und besonders pflegeleicht.

In den meisten Fällen reicht ein feuchtes Tuch für die Reinigung aus und mögliche Oberflächenschäden lassen sich mit speziellen Reparatursets ausbessern.



Schlag- und bruchfeste  
Werkstoffverbindung für  
große Stabilität bei  
geringer Materialstärke

### Materialvorteile

- hochwertiges Material aus einem Guss, ohne Klebnaht und Fuge mit eleganter Anmutung
- glatte, porenfreie, hygienische und pflegeleichte Gelcoatoberfläche, die bei Bedarf ausgebessert werden kann
- angenehme, warme Haptik
- hohe Widerstandsfähigkeit und beständig gegen chemische sowie physikalische Beanspruchungen, z. B. Einsatz von Desinfektionsmitteln

- höhere Stabilität hinsichtlich Schlag- und Bruchfestigkeit im Vergleich zu Sanitärkeramik

### Farben

Gegen einen Aufpreis bietet KWC Professional Mineralgranit-Produkte neben dem Standard Alpinweiß auch in den Farben Granit Schwarz (a), Granit Schwarz/Weiß (b) und Granit Hellgrau (c) an. Diese Sonderausführungen sind temperaturbeständig bis 65 °C.



(a) Granit Schwarz



(b) Granit Schwarz/Weiß



(c) Granit Hellgrau

Besondere Architektur  
braucht individuelle  
Lösungen







# Maximale Variabilität bei der Waschraum- ausstattung

Maßgeschneiderte Produkte –  
ästhetisch, klar, modern

Die architektonischen Anforderungen an die Ausstattung von Sanitärräumen, die von vielen Menschen aufgesucht werden, sind äußerst verschieden. Im Mittelpunkt steht dabei jedoch immer die optimale Raumnutzung. In der Praxis bewährt haben sich hierfür Waschtisch-Kombinationen in unterschiedlichen Abmessungen mit mehreren Waschmulden. Individuelle Grundrisse erfordern in neuen oder zu sanierenden Sanitärräumen häufig das passgenaue Einfügen der Waschtische. Egal ob mit elegant geschwungener Linienführung oder puristischer Geradlinigkeit - das flexible Waschtischprogramm VARIUS bietet für jede Raumarchitektur die passende Lösung.

Produkte im Raum: Reihenwaschtisch aus Mineralgranit,  
RODAN Accessoires aus Edelstahl, F5L-Therm Standbatterie








**VARIUS** Konvex-Form

### Mulden-Grundformen

Aus über 25 Muldendesigns wählen



**VARIUsign** eckig



**VARIUsign** oval



**VARIUsign** rund



# VARIUS – Flexibilität nach Maß

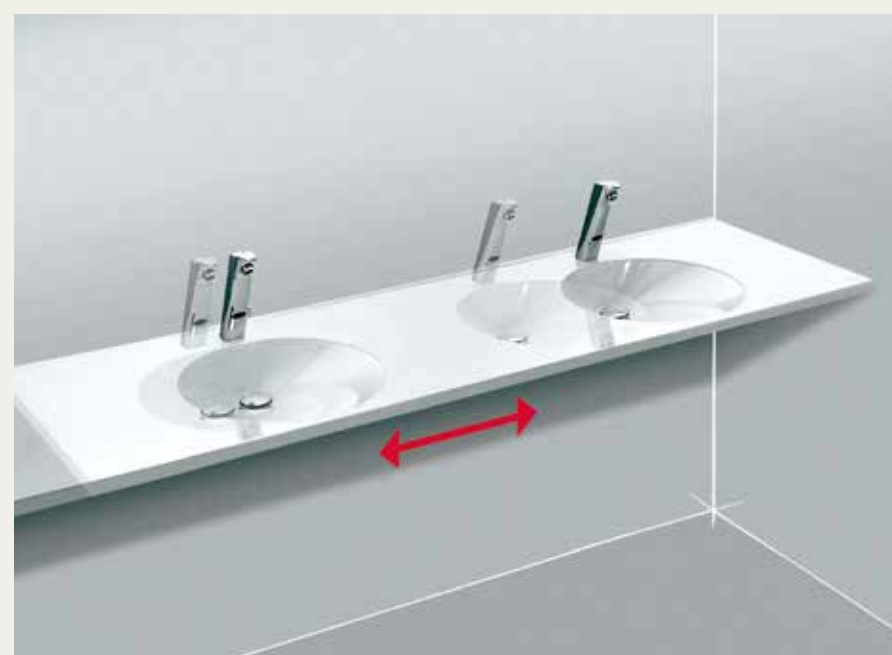
## Variable Waschraumausstattung auf höchstem Niveau

Individuelle Gestaltungsideen machen die Waschräume öffentlicher und gewerblicher Einrichtungen zur Visitenkarte für Architekten und Betreiber. Das VARIUS Waschtischprogramm steht für maßgeschneiderte Sanitärösungen im Objektbau. In die grazil anmutende Waschtischplatte mit einer Materialstärke von lediglich 25 mm können 25 verschiedene Muldendesigns nahtlos eingefügt werden. Ob als akzentuiertes Viereck, Stadion-Oval oder sanftes Kreisrund – die drei Grundformen bieten alternative Gestaltungsmöglichkeiten für unterschiedliche architektonische Ansprüche. Dem Ideenreichtum sind dank flexibler Waschtischlänge, frei wählbarer Muldenformen, Muldenanzahl und Muldenabständen fast keine Grenzen gesetzt.


### Maßgeschneiderte Längen

Zu den Optionen gehören maßgeschneiderte Einheiten mit mehreren oder einzelner Mulde(n) in Waschtischplatten mit einer Länge von bis zu 3600 mm und einer Tiefe von bis

zu 600 mm. Schürzen sind bis zu einer Höhe von 150 mm erhältlich. Bei 150 mm Schürzenhöhe können Handtuchhalter integriert werden. Weitere Option: ein Spritzschutz bis zu einer Höhe von 100 mm.




### Waschtisch-Bauformen



**VARIUS** D-Form



**VARIUS** Gerade



**VARIUS** L-Form

### Muldenvielfalt

Integrieren Sie eine der 25 VARIUS-sign Mulden in die maßgeschneiderte Einheit. Je nach Stil und Abstand, können Sie ein passendes Designobjekt für jede Umgebung schaffen.








# Die große Formenfreiheit: VARIUSsign

Variable Waschraumausstattung auf höchstem Niveau

Das VARIUS Waschtischprogramm steht für maßgeschneiderte Sanitärösungen im Objektbau. In die filigrane Waschtischplatte können verschieden designte Muldenformen (VARIUSsign) nahtlos eingefügt werden. Darüber hinaus bieten zahlreiche Optionen fast grenzenlosen Gestaltungsspielraum:





- Muldenanzahl sowie Muldenabstände
- Bohrungen/Aussparungen für Accessoires
- Nahtlos angeformte Schürze/Aufkantung
- Für verschiedene Einbauarten z.B. Nischeneinbau
- Flexible Waschtischabmessungen und Eckgestaltung
- Mit oder ohne Armaturenbank
- VARIUSsign ETON, ROME, OSLO lieferbar mit Beckenrückwand zur Befestigung

VARIUSsign Mulden – Grundformen

VARIUS Waschtisch – *Bauformen	rund	eckig	oval
			
Gerade 	✓	✓	✓
D-Form 	✓	-	✓
L-Form 	✓	✓	✓
Konvex-Form 	✓	-	✓

## VARIUSsign: Auswahl Muldenform – **rund**

ohne Überlauf

			
<b>ROME</b> 410 x 90 x 410 mm	<b>COMO</b> 540 x 100 x 380 mm	<b>MUNICH</b> 400 x 150 x 400 mm	<b>LINZ</b> 340 x 150 x 340 mm

ohne Überlauf

mit Überlauf (OF)

			
<b>ZURICH</b> 585 x 160 x 365 mm	<b>MUNICH OF</b> 400 x 150 x 400 mm	<b>LINZ OF</b> 340 x 150 x 340 mm	<b>ZURICH OF</b> 585 x 160 x 365 mm

## VARIUSsign: Auswahl Muldenform – **eckig**

ohne Überlauf

			
<b>ETON</b> 560 x 90 x 400 mm	<b>MILAN</b> 500 x 130 x 350 mm	<b>PISA</b> 550 x 127 x 380 mm	<b>BERLIN</b> 400 x 80 x 320 mm
			
<b>PARIS</b> 530 x 85 x 315 mm	<b>LILLE</b> 600 x 120 x 300 mm	<b>NICE</b> 495 x 120 x 320 mm	<b>BERN</b> 540 x 140 x 310 mm
			
<b>GRAZ</b> 405 x 200 x 355 mm	<b>PALMA</b> 450 x 140 x 280 mm		


mit Überlauf

		
<b>BERN OF</b> 540 x 140 x 310 mm	<b>GRAZ OF</b> 405 x 200 x 355 mm	<b>PALMA OF</b> 450 x 140 x 280 mm

## VARIUSsign: Auswahl Muldenform – **oval**

ohne Überlauf

mit Überlauf (OF)

			
<b>OSLO</b> 555 x 90 x 395 mm	<b>BILBAO</b> 425 x 120 x 290 mm	<b>LONDON</b> 520 x 145 x 360 mm	<b>LONDON OF</b> 520 x 145 x 360 mm



## Vielfalt im Waschraum mit integriertem Zubehör

Von der Einzelwaschplatzlösung über Eck bis zu  
Reihenwaschtischen für viele Gäste zeigt  
VARIUS seine Möglichkeiten.





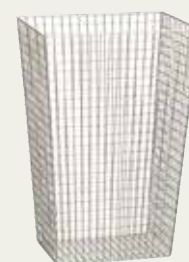


### **F5S-Therm Selbstschluss-Wandbatterie mit Thermostat**

Die F5S-Therm Armatur mit patentierter FRAMIC Selbstschlusskartusche und aktivem Verbrühungsschutz garantiert höchste Funktionssicherheit, Langlebigkeit und Wartungsfreundlichkeit. Die einzigartige, keramische Kartusche sorgt für eine stagnationsfreie, hydraulische Steuerung des Wasserflusses und setzt zugleich höchste Hygienestandards im Sanitärbereich. Weitere Pluspunkte sind mögliche Hygienespülungen, die stufenlose Fließzeiteinstellung und das verbrühungssichere Safe-Touch-Gehäuse.

### **RODAN Elektronischer Papierhandtuchspender**

Das zeitlose Design der RODAN Edelstahl-Ausstattungen mit ihren kantigen Seitenprofilen eignet sich für die zeitgemäße Ausstattung stark frequentierter Wasch- und WC-Räume. Planern und Betreibern eröffnen diese Accessoires die Möglichkeit zur preisbewussten und ästhetischen Gestaltung individueller Sanitärraumkonzepte.



### **F5E-Mix Elektronik-Standbatterie**

Noch nie sah Wasser- und Energiesparen in öffentlichen Waschräumen so gut aus. Die F5E-Mix überzeugt mit eleganter Formgebung und innovativen Funktionen. Die opto-elektronisch gesteuerte Armatur eignet sich perfekt für Nassräume, in denen es auf Komfort und Sicherheit ankommt. Die gut sichtbare Infrarot-Elektronik erkennt die sich nähernden Hände und löst den Wasserfluss aus. Entfernen sich die Hände nach dem Waschen aus dem Sensorbereich, stoppt auch der Wasserfluss sofort.

### **Sinnvolles Zubehör ergänzen**

In die VARIUS Waschtische kann auch eine Reihe von Zubehörteilen integriert werden. Wählen Sie aus dem Sortiment, um Ihr individuelles Design zu ergänzen. Das Zubehör umfasst: Tischseifenspender, verschiedene Abwurfhülsen, -klappen in rund oder eckig, auf Wunsch inklusive Abfallkorb und Kosmetiktuchspender

# Barrierefreie Waschtische mit Wohlfühlgarantie







# Badkomfort für Generationen

Form und Funktionalität für alle Menschen

Wenn es um die Planung von Pflegeeinrichtungen und Krankenhäusern geht, ist unsere Auffassung von der Beziehung Mensch-Architektur besonders gefragt. Dabei helfen Waschtische, die speziell für barrierefreie Sanitäranlagen konzipiert wurden und die Bedürfnisse von Menschen mit körperlichen Einschränkungen berücksichtigen und gleichzeitig jede Stigmatisierung der Nutzer vermeiden.

Die F4 Thermostat-Einhebelmischer eignen sich ideal für die Ausstattung von Patientenbädern. Die innovativen Wasch- und Duscharmaturen mit integrierter Thermostatkartusche vereinen die wichtigsten Kriterien für hygienisch sensible Bereiche: Sicherheit, Ergonomie und Reinigungsfreundlichkeit.

Produkte im Raum: F4LT-Med Thermostat-Einhebel-Wandbatterien für Waschen und Duschen (hier in Kombination mit Handbrause und Brausestange), CONTINA Stütz- und Haltegriffe sowie Duschklapsitz, MEDCARE Waschtisch.









# Barrierefreier Waschtischkomfort

MEDCARE und VARIUScare

Die speziell für barrierefreie Bäder konzipierten MEDCARE Waschtische berücksichtigen die Bedürfnisse von Menschen mit körperlichen und visuellen Einschränkungen. Eine weich fließende und schlanke Formgebung der unterfahrbaren MEDCARE Waschtische erzeugt Leichtigkeit im Bad.

Das umfangreiche MEDCARE Waschtischprogramm bietet über 20 Ausführungen in verschiedenen Breiten. Die Waschtische sind mit und ohne Haltegriffe sowie als Einzel- oder maßgefertigte Reihenwaschtische lieferbar. Je nach Waschtischvariante können Stand- und Wandarmaturen installiert werden. Weitere Ausführungen mit Überlauf erlauben das Anstauen von Wasser im Becken.

Die angenehm warme Haptik des Materials kommt bei den seitlich oder vorn integrierten Griffmulden zum Tragen. Sie bieten den Nutzer\*innen optimalen Halt zum Heranziehen und Abstützen. Zur visuellen Orientierungshilfe für die Nutzer\*innen sind Ausführungen mit Farbstreifen erhältlich. Nahtlos um die Griffkonturen eingelassenen Farbstreifen in Basaltgrau unterstützen das Erkennen des Waschtischs unter Berücksichtigung des Zwei-Sinne-Prinzips.



ANMW0038



ANMW0039



ANMW0046





ANMW0053



ANMW0044



ANMW0055

**MEDCARE** Reihenwaschtisch**MEDCARE** Reihenwaschtisch



**Farbstreifen zur visuellen Orientierung**

Der nahtlos in den Waschtischrand eingelassene Farbstreifen bietet unter Berücksichtigung des Zwei-Sinne-Prinzips eine visuelle Orientierung für die Waschmulde.

**Ergonomische Waschtischkontur**

Der leicht zu greifende Waschtischrand ermöglicht das Heranziehen und Abstützen von allen Seiten.



**Farbauswahl**

Neben dem Standard-Farbtönen „Umbragrau“ können auch weitere RAL-Farbtöne auf Anfrage geliefert werden. Hier einige Beispiele.



Reg.-Nr.  
P1B080







ANMW501



#### **F4LT-Med Thermostat-Einhebelmischer**

Die F4 Thermostat-Einhebelmischer vereinen die wichtigsten Kriterien für hygienisch sensible Bereiche, wie Sicherheit, Ergonomie und Reinigungsfreundlichkeit. Die innovative Mischkartusche vereint erstmals die vollständige Thermostatfunktion mit bewährter Keramikscheibentechnik. Mit „THERM inside“ können die Nutzer wie gewohnt mit einem Griff am Bedienhebel den Wasserfluss auslösen und neu gleichzeitig, verbrühungssicher ihre Wunschtemperatur wählen.



ANMW503



ANMW505



#### **VARIUScare Einzelwaschtische**

Die weich gerundete Waschtischkontur der VARIUScare-Linie umschließt die modern flache Mulde, die Händewaschen komfortabel macht. Der auch wegen seiner warmen Haptik angenehm zu greifende Waschtischrand verfügt über integrierte Griffhilfen, die das Heranziehen und Abstützen von allen Seiten erlauben.

Die VARIUScare Einzelwaschtische stehen in drei Größen, wahlweise mit oder ohne Farbstreifen, zur Verfügung.

#### **Elektronischer Tischseifenspender**

Elektronischer Seifenspender zur Waschtischmontage, opto-elektronisch gesteuert, zum Anschluss an bestimmungsgemäße Einheit zur Vorwandmontage. Bestehend aus Vorratsbehälter für Flüssigseife, Spannungsversorgung und Pumpeneinheit mit Einstellmöglichkeit von vier unterschiedlichen Seifenabgabemengen pro Sensorauslösung.



## Ergonomie und Hygiene nach Maß

VARIUSmed - Reihenwaschtische  
und Mehrzweckbecken

VARIUSmed Reihenwaschtische sind rundum mit Gelcoat versehen. Der Haftung von Bakterien und Mikroorganismen wirkt die hygienisch glatte Oberfläche effektiv entgegen.

In Krankenhäusern, Pflegeeinrichtungen und Laboratorien gelten für Sanitäreinrichtungen anspruchsvolle Hygienerichtlinien. Die Mehrzweckbecken und Reihenwaschtische der Linie VARIUSmed aus MIRANIT erfüllen diese Vorschriften und hemmen dank der Oberflächenbeschaffenheit die Bakterienhaftung. Eine ausgeklügelte Muldengeometrie vermindert zudem, dass Flüssigkeiten auf den Boden tropfen.



#### **VARIUSmed Reihenwaschtisch**

Die fugenlosen Reihenwaschtische sind speziell für den Einsatz in OP-Waschräumen konzipiert. Ihre Variabilität in der Muldenanzahl (1 bis 3) und die maßgenaue Fertigung ermöglichen eine dem Objekt angepasste Waschräumeausstattung. Ergonomisch geformte, große Mulden mit reduzierter Ausladung im Armaturenbereich bieten Ärzten und dem Klinikpersonal komfortable Voraussetzungen für die bequeme Reinigung und Desinfektion der Hände und Arme.



#### **VARIUSmed Mehrzweckbecken**

Material, Oberfläche und Formgebung machen die Mehrzweckbecken zum idealen Arbeitsmittel in medizinischen Einrichtungen. Die Becken können mit 1 oder 2 Mulden sowie den Raum- und Nutzungsanforderungen angepasster Ablageflächen nach Maß bestellt werden. Die großzügig dimensionierte, nahtlos eingeformte Mulde mit großen Innenradien ist besonders nutzerfreundlich und leicht zu reinigen.



#### **F4LT-Med Thermostat-Einhebel-Wandbatterie**

F4 Armaturenlinie: Thermostatbatterien für Ärzte- und OP-Waschanlagen und unreine Arbeitsräume. Die erste keramische Thermostatkartusche für Einhebelmischer sorgt bei der Linie F4LT-Med für sicheren Waschkomfort und aktiven Verbrühungsschutz. Die gewählte Temperatur bleibt aufgrund der thermostatischen Regelfunktion über den gesamten Einstellbereich konstant. Mit ergonomischem Armhebel zur einfachen Auslösung ohne Handkontakt mit dem Ellbogen.



#### **F5E-Therm Elektronik-Thermostat-Wandbatterie**

Die optisch und haptisch außergewöhnliche Produktlinie besticht durch geometrische Eleganz und prägnante Gestaltungselemente. Intelligent, hygienisch und nicht zuletzt umweltfreundlich, setzen die F5E-Therm Armaturen neue Maßstäbe im professionellen Einsatz. Die innovativen Elektronikarmaturen der F5-Linie überzeugen mit schneller Infrarot-Erkennung, programmierbaren Funktionen und Steuerungsoptionen bis hin zur Integration in das AQUA 3000 open Wassermanagementsystem.

Hygienische Waschräume,  
wo immer Sie sie brauchen







# Intelligente Lösungen mit Standardwaschtischen

für ein erhöhtes Hygienebedürfnis

Zeitlose und ansprechende Waschtischformen entwickeln eine besondere Anziehungskraft und eignen sich für die moderne Sanitärraumausstattung, zum Beispiel in Bürogebäuden. Alle Waschtischvarianten stehen wahlweise mit oder ohne Armaturenbohrung zur Verfügung und lassen sich sehr gut mit den hydraulischen und elektronischen Wascharmaturen als Stand- oder Wandausführung aus dem KWC Professional Produktprogramm kombinieren.

Produkte im Raum: QUADRO Reihenwaschtisch mit 3 Mulden, PROTRONIC-S Waschtischbatterien, EXOS. Accessoires inkl. Standsäule Premium mit elektronischem Desinfektionsmittelspender

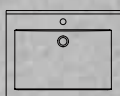




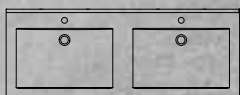




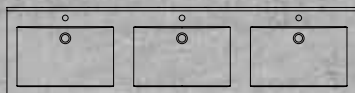
**QUADRO Einzelwaschtisch**  
– die markante Form moderner  
Sanitärraumgestaltung



**QUADRO Einzelwaschtisch ANMW411**  
600 x 530 mm



**QUADRO Doppelwaschtisch ANMW421**  
1400 x 530 mm



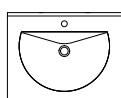
**QUADRO Reihenwaschtisch ANMW431**  
2100 x 530 mm



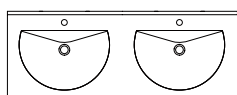
# QUADRO & RONDA

## Markante Formen mit harmonischer Wirkung

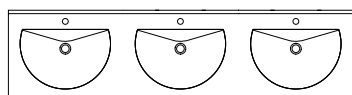
Die elegante Kreisform der RONDA Waschtische wurde an einer parallel zur Wand verlaufenden Linie geschnitten. Damit fügt sich die optisch gefällige Form harmonisch in jeden Waschraum ein und bietet gleichzeitig großzügigen Beckenraum für den Reinigungsvorgang. Dank der flachen hinteren Schwallkante und einer Schürzenhöhe von nur 60 Millimetern wirken die Reihenwaschsysteme sehr modern und filigran. Gerade die zeitlose und ansprechende Designvariante RONDA entwickelt als Nischenwaschtisch eine besondere Anziehungskraft.



**RONDA** Einzelwaschtisch  
ANMW211



**RONDA** Doppelwaschtisch  
ANMW221



**RONDA** Reihenwaschtisch  
ANMW231

**RONDA** Einzelwaschtisch  
Elegant, filigran, modern



Alle Waschtische sind auch ohne Armaturenbohrung erhältlich.



# EXOS.

## Eine Linie. Ein Design.

Funktionalität in perfekter Harmonie

Bei den EXOS. Accessoires hat Funktionalität System. Austauschbare Fronten aus hochwertigen Materialien wie Edelstahl und Glas lassen sich formvollendet in jede Raumwelt individuell einfügen. Ihre klaren, sachlichen Linien und die edle Form sorgen für harmonische Proportionen.



**EXOS.** Einzelwaschtisch  
ANMW0010N



**EXOS.** Einzelwaschtisch,  
barrierefrei  
ANMW0001N



**EXOS.** Reihenwaschtisch



**EXOS.** Reihenwaschtisch,  
barrierefrei



### **PROTRONIC-S Elektronik-Standbatterie**

Die PROTRONIC-S Waschtischarmatur ermöglicht komfortables Händewaschen und sichert gleichzeitig optimale Trinkwasserhygiene in modernen Waschräumen. Das schlanke, einteilige Gehäuse vereint alle Armaturenkomponenten dieser eleganten Opto-Elektronik. Dank volumenreduzierter Wasserführung und dynamischer Bewegungserkennung verfügt die Armatur auch über technische Pluspunkte.



### **EXOS. elektronischer Desinfektionsmittelspender**

Mit ihrer einheitlichen Designsprache und der geradlinigen, edlen, zeitlos eleganten Optik eignen sich die EXOS. Accessoires besonders für die hochwertige Sanitärausstattung in Büro- und Verwaltungsgebäuden. Die Linie ist modular konzipiert und ausbaufähig. EXOS. Produkte stehen zur Auf- bzw. Unterputzmontage zur Verfügung. Die berührungslosen Desinfektionsmittelspender können für den flexiblen Einsatz mit der freistehenden Standsäule Premium aus Edelstahl kombiniert werden.

### **EXOS.**

Die Linie fügt sich durch ihre klare, einheitliche, zeitlos elegante Design- und Materialsprache bis ins Detail konzeptionell harmonisch und formvollendet in jede neue oder bestehende Architekturwelt ein. Accessoires und Waschtische garantieren für Architektur und Planung eine optimale gestalterische Flexibilität. Die Linie bietet sich an für individuelle maßgeschneiderte Lösungen für neue oder bestehende, öffentliche und halböffentliche Bereiche. Alle Produkte von EXOS. sind modular konzipiert und nachhaltig systemisch ausbau- und einsatzfähig: Die Fronten der Accessoires können gewechselt, die Seifenspender umgerüstet, die Mulden und die Länge der Waschtische ausgewählt werden. Damit präsentiert sich die gesamte Linie mit einem umfangreichen Sortiment, welches eine maximale Flexibilität und Planungssicherheit sowie modulare Funktionalität auf höchstem Qualitätsniveau gewährleistet.

# Einfache Geometrie

## Ästhetisch umgesetzt

### **RONDAtop Aufsatzwaschtisch**

Der Kreis gilt als eine Urform und findet sich in Natur, Architektur und Kunst in vielfältigen Erscheinungen. Er ist mit vielen symbolischen Bedeutungen aufgeladen. Seine als unendlich zu betrachtende Form steht unter anderem für Harmonie, Geschlossenheit und Stärke. Das MIRANIT-Material, aus dem die neuen Aufsatzwaschtische gefertigt sind, unterstreicht diese Merkmale. Trotz der filigranen Materialstärke und der elegant fließenden Mulde sind Produkte aus dem Verbundwerkstoff Mineralgranit äußerst stabil und bruchfest. Ihre glatte, porenfreie und hochglänzende Oberfläche ist besonders hygienisch und leicht zu reinigen. Unsere neuen Aufsatzwaschtische bieten außerdem eine von außen nicht sichtbare, einmalige Besonderheit. Eine von unten im Aufsatzrand integrierte Dichtung sorgt für die schnelle und saubere Montage des Waschtischs auf der Trägerplatte. Eine zusätzliche Abdichtung mit Silikon ist nicht mehr notwendig.



Für eine optisch einheitliche Muldenfläche stehen als optionales Zubehör auch weiße Haubenablaufventile zur Verfügung.







Die ansprechende Form der QUADROtop Aufsatzwaschtische kommt mit und ohne Überlauf ungestört zur Geltung. Zusammen mit erhöhten F5 Armaturen ist der moderne Waschplatz perfekt.



### QUADROtop Aufsatzwaschtisch

Klare Linienführung im Einklang mit weich fließender Formgebung charakterisiert die QUADROtop Waschtische. Ihre elegante Anmutung verdanken diese Aufsatzwaschtische aus dem Mineralwerkstoff MIRANIT der Kombination von zwei Grundformen - Zylinder und Quader. Aufgrund seiner hervorragenden Fließfähigkeit lässt sich der kunstharzgebundene Verbundwerkstoff auch in geringer Materialstärke in filigrane Formen bringen und begeistert bei gleichzeitiger Stabilität. Das bruchfeste Material umschließt eine porenfreie und glänzende Außenhaut. Dieser farbgebende, reinigungsfreundliche Gelcoat ist äußerst widerstandsfähig. Auch Wassertemperaturen von bis zu 80 °C können der Gelcoatoberfläche im Standardfarbton Alpinweiß nichts anhaben. Dank von außen nicht sichtbarer, integrierter Montagedichtung gehören zeitaufwendige Silikonarbeiten für die Abdichtung zur Waschtischplatte der Vergangenheit an. Die glatten, hoch glänzenden Waschtische sind schnell und sauber zu montieren.



# Mehr Raum für neue Arbeitswelten

Flexibel, sicher und hygienisch

## **FUTURA exklusiv**

Körperliche Belastungen gehören nach wie vor für viele Beschäftigte in Industrie und Gewerbe zum Arbeitsalltag. Im Anschluss daran ist die bequeme Hände- und Körperreinigung eine willkommene Erfrischung für den Heimweg. Hier sind flexible, sichere und gleichzeitig freundliche Sanitärösungen gefragt.

Funktionalität, wasser- und energiesparende Produkte, geringer Wartungs- und Pflegeaufwand sowie Sauberkeit und gute Reinigungseigenschaften stellen zentrale Entscheidungskriterien dar.



Ergonomisch gestaltete Waschreihen aus robustem Mineralgranit mit hygienisch porenfreier Oberfläche werden mit Armatureinheiten ergänzt, die mit komfortablen Einhebelmischern ausgestattet sind.

Produkte im Raum: FUTURA exklusiv Reihenwaschanlagen aus MIRANIT, Armatureinheiten mit F5L-Therm Thermostat-Einhebelmischern, auch doppelreihig F5S-Therm Duscharmaturen, AQUAJET-Slimline Duschköpfe

# So macht Händewaschen richtig Spaß

## Spielerischer Umgang mit Hygiene

### WASHINO

Die Wasch- und Spielrinnen WASHINO werden in vier Produktvarianten angeboten: mit 2, 3 und 4 Waschplätzen sowie als WASHINO-Step mit je 2 Waschplätzen in unterschiedlichen Höhen. Ihre weichfließenden Formen und die angenehm warme Oberfläche des MIRANIT-Materials laden Kinder geradezu zum Händewaschen ein.

Dank der spielerischen Wellenform erreichen auch die Kleinsten gut die Armaturen im Bereich der reduzierten Beckenausladung. Gleichzeitig schafft der größere Beckenradius Raum zum Spielen zwischen den Waschplätzen.





Aus reiner  
Überzeugung