





## Faszinierend in Technik und Design

Innovative Technik des Badsystem-Spezialisten Gerloff und hochwertige Feinsteinzeugfliesen von Agrob Buchtal ergeben eine wegweisende Neuheit: das Waschtisch- und Duschbodensystem SURF® by Gerloff. Durch sein puristisches Design, die Materialvielfalt und die raffinierte Ablauftechnik ist SURF® prädestiniert für die anspruchsvolle Ausstattung moderner Bäder. Ob Zement-, Holz-, Beton- oder Terrazzo-Optik – da Waschtische und Duschböden mit allen Fliesenserien und Oberflächen kombiniert werden können, bietet das System viel Gestaltungsfreiheit. Falls gewünscht, lassen sich Waschtisch und Wandfliesen optisch zu einer Einheit verschmelzen, wobei sich der Waschtisch jeder Einbausituation anpasst.

# Der ästhetische Fliesen-Waschtisch

Der Waschtisch ist in den drei Größen SMALL (40 x 60 cm), MEDIUM (45 x 80 cm) und LARGE (55 x 120 cm) erhältlich. Durch entsprechende Auswahl der Oberflächen und Kombination mit passenden großformatigen Wandfliesen lassen sich Waschtisch und Wand als optische Einheit gestalten.

## Edel und vielseitig

- » Konsequent puristisches Design
- » Verschiedene Oberflächen
- » Für jede Einbausituation geeignet
- » Kostengünstig
- » Anschluss an alle handelsüblichen Ablaufventile
- » Reinigungsfreundlich
- » Fugenlos
- » Schnelle, einfache Montage





#### Waschtisch SURF®

|               |             |
|---------------|-------------|
| <b>small</b>  | 40 x 60 cm  |
| <b>medium</b> | 45 x 80 cm  |
| <b>large</b>  | 55 x 120 cm |

Hinweis: Waschtisch wird inklusive Ablaufdeckel, passendem Ablauf „Clou“ und der geeigneten Halterung geliefert. Größe und Lage des Hahnlochs sind bauseits zu prüfen.



#### Doppelwaschtisch SURF®

|              |             |
|--------------|-------------|
| <b>large</b> | 55 x 120 cm |
|--------------|-------------|

Hinweis: Waschtisch wird inklusive Ablaufdeckel, passendem Ablauf „Clou“ und der geeigneten Halterung geliefert. Größe und Lage des Hahnlochs sind bauseits zu prüfen.



#### Waschtisch mit passender Waschtischkonsole SURF®

|               |             |
|---------------|-------------|
| <b>medium</b> | 45 x 80 cm  |
| <b>large</b>  | 55 x 120 cm |

Waschtisch und Waschtischkonsole können auf Wunsch aus unterschiedlichen Serien kombiniert werden.

## Ideale Fliesen für die Design-Dusche

Der Duschboden der jeweiligen Serie steht in zwei Ausführungen zur Verfügung: als SURF® Basic mit Ablaufdeckel aus Metall oder SURF® Slot mit dem eleganten, praktisch unsichtbaren Fliesen-Ablaufdeckel. Die Ablauftechnik ist komplett verlegefertig in die Fliese eingearbeitet.

### Schön und funktionell

- » Minimalistisches Design
- » Verschiedene Oberflächen
- » Fugenlos
- » Reinigungsfreundlich
- » Siphon mit der Fliese wasserdicht verschraubt
- » Kostengünstig
- » Schnelle, einfache Montage



im Hartschaumblock mit Dichtlappen und Ablaufdeckel geliefert.

\* auch weitere Ausführungen auf Anfrage möglich, siehe folgende Seite.



Weitere Ausführungen auf Anfrage möglich:

30 x 60 cm



Variante A



Variante B



Variante C



Variante D  
Rillenfliese ohne Ablauf



Variante E

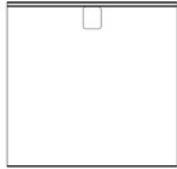


Variante F  
Rillenfliese ohne Ablauf

60 x 60 cm



Variante A



Variante B



Variante C



Variante D  
Rillenfliese ohne Ablauf

60 x 120 cm



Variante A



Variante B



Variante C



Variante D  
Rillenfliese ohne Ablauf



Variante E



Variante F  
Rillenfliese ohne Ablauf



Duschbodensystem Basic mit Metallablaufdeckel



Duschbodensystem Slot mit Fliesenablaufdeckel

# Waschtisch und Duschboden – die Oberflächen

Area Pro

WTS WTB WTL DTB DTL 



Nova

WTS WTB WTL DWT  
KSM KSL DTB DTL 



Savona

WTS WTB WTL DWT  
KSM KSL DTB DTL 




Streetlife

WTS WTB WTL DWT  
KSM KSL DTB DTL 



Unique

WTS WTB WTL DWT  
KSM KSL DTB DTL 



Waschtisch mit  
Waschtischkonsole  
SURF®

Waschtisch  
SURF®

Duschboden SURF®

45 x 80 cm

55 x 120 cm

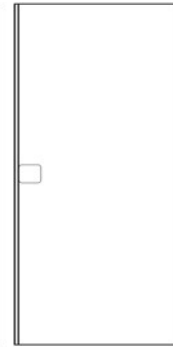
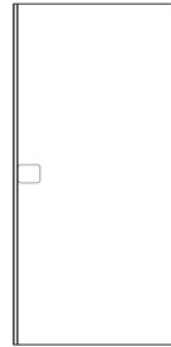
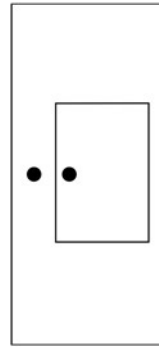


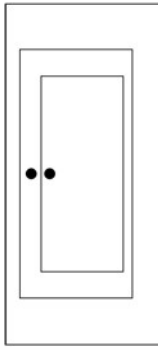
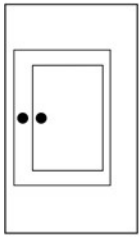
40 x 60 cm

45 x 80 cm

55 x 120 cm

60 x 120 cm

60 x 120 cm



| Medium                        | Large                            | Small                            | Medium                           | Large                            | Basic                            | Slot                             |                 |
|-------------------------------|----------------------------------|----------------------------------|----------------------------------|----------------------------------|----------------------------------|----------------------------------|-----------------|
| 45 x 80 / 16 x 32             | 55 x 120 / 22 x 48               | 40 x 60 / 18 x 24                | 45 x 80 / 16 x 32                | 55 x 120 / 22 x 48               | 60 x 120 / 24 x 48               | 60 x 120 / 24 x 48               | Nennmaß - cm/in |
| 450 x 800 x 65 mm             | 550 x 1197 x 65 mm               | 400 x 597 x 95 mm                | 450 x 800 x 95 mm                | 550 x 1197 x 95 mm               | 597 x 1197 x 120 mm              | 597 x 1197 x 120 mm              | Herstellmaß     |
|                               |                                  |                                  |                                  |                                  |                                  |                                  | Oberfläche      |
|                               |                                  |                                  |                                  |                                  |                                  |                                  | Stück           |
|                               |                                  |                                  |                                  |                                  |                                  |                                  | - kg            |
| 1                             | 1                                | 1                                | 1                                | 1                                | 1                                | 1                                | Paket - Stück   |
|                               |                                  |                                  |                                  |                                  |                                  |                                  | Paket           |
| 50,000                        | 62,000                           | 27,500                           | 35,000                           | 52,000                           | 17,635                           | 17,889                           | Paket - kg      |
|                               |                                  |                                  |                                  |                                  |                                  |                                  | Palette         |
|                               |                                  |                                  |                                  |                                  |                                  |                                  | Palette         |
|                               |                                  |                                  |                                  |                                  |                                  |                                  | Produktnorm     |
| <b>430407HSM</b> <sup>2</sup> | <b>430407HKSL</b> <sup>1/2</sup> | <b>430407HWTS</b> <sup>1/2</sup> | <b>430407HWTB</b> <sup>1/2</sup> | <b>430407HWTL</b> <sup>1/2</sup> | <b>430407HDTB</b> <sup>1/3</sup> | <b>430407HDTL</b> <sup>1/3</sup> |                 |
| Preisgr. A848 (St.)           | Preisgr. A854 (St.)              | Preisgr. A842 (St.)              | Preisgr. A842 (St.)              | Preisgr. A852 (St.)              | Preisgr. A816 (St.)              | Preisgr. A826 (St.)              | sandbeige       |

<sup>1</sup>  Auftragsfertigung: Rückgabe und/oder Stornierung bestellter Ware nicht möglich.

Ablaufsystem SURF® by Gerloff



<sup>2</sup> Größe und Lage des Hahnlochs sind bauseits zu prüfen.

<sup>3</sup> Weitere Varianten auf Anfrage, siehe S. 297