





-  Firmengebäude
-  Verteilzentren
-  Dachterrassen
-  Die Leiter entspricht der Norm EN 131

DL-Serie

Flachdachausstiege

mit **Leiter**

Geeignet für	TOP97	TOP99	TOP147	TOP159	TOP249
--------------	-------	-------	--------	--------	--------

! Die vollständigen Spezifikationen der Flachdachausstiege entnehmen Sie bitte dem Produktblatt für Flachdachausstiege.

Flexibilität in der Höhe

Eine Anlegeleiter kann für Geschosshöhen von bis zu 11.450 mm eingesetzt werden und bietet somit eine flexible Lösung für jedes Projekt, mit Optionen für jede Höhe.

Langlebig und kosteneffizient

Anlegeleitern bieten eine langlebige und kosteneffiziente Lösung für sicheren Dachzugang. Sie haben niedrige Anschaffungskosten, ohne Abstriche bei Sicherheit und Langlebigkeit zu machen, was sie ideal für kostenbewusste Projekte macht.

Sicher und einfach in der Handhabung und Lagerung

Die leichten Aluminium Anlegeleitern entsprechen der Norm EN 131 und sind mit dem Staka SafeStepSystem ausgestattet, um einen sicheren und benutzerfreundlichen Dachzugang zu gewährleisten. Nach Gebrauch können sie dank optionaler Aufhängesysteme einfach und sicher verstaut werden, was für eine effiziente Raumnutzung sorgt.

Maße

.. Erforderliche Dachausparung	MM	Entspricht dem lichten Maß (LxB) Flachdachausstieg
.. Außenmaß Leiter (B)	MM	420 - 729 (je nach Leitertyp)
.. Sprossen (B)	MM	± 300

Konstruktion

.. Material Leiter		Hochwertiges Leichtaluminium
--------------------	--	------------------------------

Zugang

.. Sprossen		Ergonomisch gestaltete Trittläche
.. SafeStepSystem		Standard

Ausführung

		Länge im eingefahrenen Zustand	Länge im ausgefahrenen Zustand
.. 2x7 Sprossen	MM	2000	3250
.. 2x8 Sprossen	MM	2470	4150
.. 2x10 Sprossen	MM	3030	5250
.. 2x12 Sprossen	MM	3600	6100
.. 2x14 Sprossen	MM	4160	7250
.. 2x16 Sprossen	MM	4720	8350
.. 3x8 Sprossen	MM	2470	5850
.. 3x10 Sprossen	MM	3040	7000
.. 3x12 Sprossen	MM	3600	8650
.. 3x14 Sprossen	MM	4170	10050
.. 3x16 Sprossen	MM	4730	11450

Anwendung

.. Geschosshöhe	MM	Maximal 11450
-----------------	----	---------------

Qualität

.. Normierung		Tragfähigkeit gemäß EN 131
---------------	--	----------------------------

Optionen

.. Sicherheitsschloss an Leiter		ACC0037 (inkl. Schlüssel)
.. Wandbefestigung		Leiter nach Gebrauch an die Wand hängen
.. Aufhängebügel		ACC0021
.. 2-teilig		ACC0081
.. 3-teilig		ACC0083
.. Aufhängebügel mit Schloss		ACC0020
.. 2-teilig		ACC0082
.. 3-teilig		ACC0084

