

SEGNO

HOLZ / PARKETT

TECHNISCHES DATENBLATT 2019



TECHNISCHE DATEN (EN 13489)		
Brandverhalten	EN 13501	Cfl-s1
Formaldehydmission	EN 14342	E1
Brinellhärte (durchschnittliche Werte) Eiche	(BHN) EN1534	3,7
Taber Test/Abriebfestigkeit des Lacks Hardwachs-Öl <i>Methode nicht für gebürstete, gebeizte oder Hardwachs-Öl Produkte anwendbar.</i>	EN 13696	N/A
Reduzierung des Schalls ΔL_w in dB	NF EN ISO 140-8 / Acc to NF EN ISO 717-2	N/A
Wärmedämmungswert (RT m ² K/W) nur Diel	EN ISO 10456:2007	0,065
Wärmeleitfähigkeit (W/m K)	EN 12664 / EN 14342:2013	0,17

VERLEGUNG	
Verlegemethode	Verklebt
Verlegeanleitung	Download auf tarkett.de Wenden Sie sich für weitere Informationen an Ihren Bodenhändler
Kompatibel mit Warmwasserfußbodenheizung (max. 27°C Oberflächentemperatur), keine Elektroheizung, Normgerechte Verlegung	Ja

EMPFOHLENES ZUBEHÖR	
Verlegung	Empfohlener Kleber aus der Verlegeanleitung
Abschluss	Fußleisten Übergangsprofile Heizkörperrosetten
Reinigung & Pflege	Pflegekit für Holzböden / Spray-Mopp-Kit Bioclean für Hardwachs-Öl Oberflächen Refresher für Hardwachs-Öl Oberflächen
Aufgrund der Natur des Materials handelt es sich bei den angegebenen Werten um Durchschnittswerte	

ABMESSUNGEN & VERPACKUNG	11x120x600
Gesamtstärke (mm)	11
Breite (mm)	120
Länge (mm)	600
Nutzschicht (mm)	3,5
Dielen / Pack	30
m ² /Pack	2,16
m ² /Palette	90,72
Gewicht/m ² (kg)	7,17
Da es sich um ein Naturprodukt handelt, sind material-typische Werte angegeben.	

PFLEGE
Tarkett Holzböden sind mit einer Hardwachs-Öl Oberflächenbehandlung ausgestattet und weisen daher eine hohe Beständigkeit gegenüber normalen Nutzungsspuren, Verschleiß, Kratzern und Flecken auf. Regelmäßige Pflege ist notwendig, um eine lange Lebenszeit Ihres Bodens zu gewährleisten.
Bitte beachten Sie die Pflegeanleitung auf www.tarkett.de



The mark of responsible forestry

SEGNO

HOLZ / PARKETT

TECHNISCHES DATENBLATT 2019


DESIGN

Die Kollektion umfasst zwei modulare Planken (links und rechts), verfügbar in verschiedensten Farbnuancen, die mit O2 Hartwachs Öl behandelt sind. Die Dielen können zu unterschiedlichen modernen und traditionellen Mustern kombiniert werden. Durch die verschiedenen Kombinationen von Farben und Verlegemöglichkeiten ergeben sich unendliche Möglichkeiten Ihrer Kreativität Ausdruck zu verleihen.

PRODUKTBEZEICHNUNG	Artikelnummer	Abmessungen (mm)			Seite	Oberfläche	Oberflächen-effekt	Fase (4 seitig)	Pigmentiertes Hartwachs-Öl	Sortierung	DoP Nr.
		Stärke	Breite	Länge							
Segno Oak Lime Stone	41020001	11	120	600	Links	Hartwachs-Öl	Gebürstet	Minifase	Ja	Mix	0190-0133
	41020002	11	120	600	Rechts	Hartwachs-Öl	Gebürstet	Minifase	Ja	Mix	0190-0133
Segno Oak Blonde	41020003	11	120	600	Links	Hartwachs-Öl	Gebürstet	Minifase	Ja	Mix	0190-0133
	41020004	11	120	600	Rechts	Hartwachs-Öl	Gebürstet	Minifase	Ja	Mix	0190-0133
Segno Oak	41020005	11	120	600	Links	Hartwachs-Öl	Gebürstet	Minifase	Nein	Mix	0190-0133
	41020006	11	120	600	Rechts	Hartwachs-Öl	Gebürstet	Minifase	Nein	Mix	0190-0133
Segno Oak Old Grey	41020007	11	120	600	Links	Hartwachs-Öl	Gebürstet	Minifase	Ja	Mix	0190-0133
	41020008	11	120	600	Rechts	Hartwachs-Öl	Gebürstet	Minifase	Ja	Mix	0190-0133
Segno Oak Old Brown	41020009	11	120	600	Links	Hartwachs-Öl	Gebürstet	Minifase	Ja	Mix	0190-0133
	41020010	11	120	600	Rechts	Hartwachs-Öl	Gebürstet	Minifase	Ja	Mix	0190-0133




Segno Oak Lime Stone




Segno Oak Blonde



Segno Oak



Segno Oak Old Grey



Segno Oak Old Brown

Die Bilder zeigen nur die Farbe des Bodens. Weitere Details zur Sortierung und Variation finden Sie im Sortierungsbuch oder unter www.tarkett.de. Die internationale Bodenpalette von Tarkett umfasst viele verschiedene Produkte. Einige davon stehen in Ihrem Land möglicherweise nicht zum Verkauf. Obwohl alle Sorgfalt verwendet wurde, um Bilder zu reproduzieren, die das Endprodukt widerspiegeln, führen die Qualität von Monitor und Drucker und die Beschaffenheit des Holzes zu Abweichungen in Farbe und Struktur der einzelnen Dielen.

Für weitere und aktuelle Informationen besuchen Sie bitte www.tarkett.de