

# TOP

Fugenfreie Designoberflächen

Moderne Farben in Natursteinoptik

Schnelle und einfache Badgestaltung

Vielfältiger Einsatz in Dusche und Bad



wedi Top Line

... **wedi**<sup>®</sup>



# TOP

Fugenfreie Designoberflächen

Moderne Farben in Natursteinoptik

Schnelle und einfache Badgestaltung

Vielfältiger Einsatz in Dusche und Bad



Pure Weiß

Stone Grau

Sahara Beige

Concrete Grau

Carbon Schwarz



# Alles Top.

So geht Badgestaltung heute.

Werden Sie der Designer Ihres modernen, fugenfreien Bades – mit der neuen wedi Top Line. Die großformatigen Designoberflächen in fünf stilvollen Farben und Texturen eröffnen Ihnen vielfältige Möglichkeiten, Ihre kreativen Raumideen Wirklichkeit werden zu lassen. Erhältlich sind die homogene Farbe Pure Weiß sowie vier weitere Farbtöne in dezenter Natursteinoptik.

Das Sortiment besteht aus passgenauen Oberflächen für die bodengleichen wedi Fundo Duschelemente Plano, Primo und Riolito neo sowie ausgewählte wedi Design- und Funktionselemente. Darüber hinaus bietet es spezielle Oberflächen zur attraktiven Wand- und Flächenverkleidung. wedi bietet Ihnen nicht nur wasserdichte Konstruktionselemente für den Badbau, sondern auch gleich den passenden Belag. Perfekt aufeinander abgestimmt und 100 % sicher.




Fundo Top

wedi Top Wall

wedi Sanwell Top

wedi Sanoasa Top

wedi I-Board Top



Pure Weiß

Stone Grau

Sahara Beige

Concrete Grau

Carbon Schwarz



# Standfest.

Rutschfeste Designoberflächen für bodengleiche Duschen. Fundo Top®.

Kombinieren Sie Ihr bodengleiches Fundo Duschelement bequem mit der passenden Fundo Top Oberfläche in Ihrer Wunschfarbe – fugenfrei, mit Punkt- oder Linienentwässerung. Der Clou: Die Fundo Top Designoberfläche ist angenehm fußwarm und auch bei Nässe rutschsicher. Was wünscht man sich mehr?

Erhältliche Farben:




# Blickfang.

Wand- und Flächengestaltung  
völlig ohne Fugen. wedi Top® Wall.

Mit den großformatigen, dekorativen wedi Top Wall Oberflächen können Sie nahezu jede Fläche verkleiden. Sie entscheiden: Sollen es nur die Wandflächen in Ihrer Dusche oder gleich die gesamten Wände in Ihrem Bad sein? Seien Sie kreativ und spielen Sie mit verschiedenen Farbkombinationen. Haben Sie schon Ideen?

Erhältliche  
Farben:




Pure Weiß

Stone Grau

Sahara Beige

Concrete Grau

Carbon Schwarz



# Raumgewinn.

Großzügige Ablageflächen. wedi Sanwell® Top.

Großzügige Ablageflächen im Bad kann es nie genug geben. Wenn diese sich farblich in das Raumdesign einfügen, ist das Bad perfekt. Die wedi Nischen erfüllen Ihnen diesen Wunsch. In der Dusche bieten sie viel Platz für Shampoo und Duschgel. Dezent über der Badewanne positioniert, erweitern Sie den Raum für Ihre persönlichen Dekorationsideen. Wo benötigen Sie komfortable Ablageflächen? Wählen Sie einfach das gewünschte Format Ihrer wedi Sanwell Nische und vereinen Sie diese mit der passenden Top Oberfläche im gewünschten Farbton.

Erhältliche Farben:



Pure Weiß

Stone Grau

Sahara Beige

Concrete Grau

Carbon Schwarz


# Komfortzone.

Die Sitzbank für die bequeme Körperpflege.  
wedi Sanoasa® Top.

Einfach hinsetzen, das Wasser auf sich herab prasseln lassen und entspannen. Mit der einzigartigen Kombination wedi Sanoasa Sitzbank 3 mit abgerundeter Sitzfläche und passender Top Oberfläche in Ihrer Wunschfarbe richten Sie sich ganz einfach Ihre persönliche Komfortzone ein. Zugegeben: Es wird Ihnen schwer fallen, diese wieder zu verlassen.



Erhältliche Farben:



Pure Weiß

Stone Grau

Sahara Beige

Concrete Grau

Carbon Schwarz

# Hygieneplus.

WC-Vorwandverkleidung mit der persönlichen Note. wedi I-Board® Top.

Auch für die Vorwandverkleidung wedi I-Board gibt es eine fugenfreie Verkleidung: das wedi I-Board Top.

Gerade in hygienisch anspruchsvollen Bereichen verzichtet man gerne auf einen hohen Fugenanteil, der sich nicht optimal sauber halten lässt. „Reinigungsfreundlich“ hat in diesem Bereich des Bades noch einmal einen ganz anderen Stellenwert.



Erhältliche Farben:



Pure Weiß

Stone Grau








Sahara Beige

Concrete Grau

Carbon Schwarz



## Fundo Top® Montagefertige Oberfläche für wedi Fundo® Duschelemente

| Fundo Primo<br>073735170 |  | 900 x 900 x 6 mm     | 072010100 | 072010500 | 072010700 | 072010800 | 072010600 |
|--------------------------|---|----------------------|-----------|-----------|-----------|-----------|-----------|
| Fundo Primo<br>073735171 |  | 1.200 x 1.200 x 6 mm | 072010103 | 072010503 | 072010703 | 072010803 | 072010603 |
| Fundo Primo<br>073735174 |  | 1.200 x 900 x 6 mm   | 072010101 | 072010502 | 072010701 | 072010801 | 072010602 |
| Fundo Primo<br>073736174 |  | 1.200 x 900 x 6 mm   | 072010102 | 072010501 | 072010702 | 072010802 | 072010601 |
| Fundo Primo<br>073735150 |  | 1.400 x 900 x 6 mm   | 072010106 | 072010504 | 072010706 | 072010806 | 072010604 |
| Fundo Primo<br>073735152 |  | 1.600 x 1.000 x 6 mm | 072010107 | 072010505 | 072010707 | 072010807 | 072010605 |
| Fundo Primo<br>073735180 |  | 1.800 x 900 x 6 mm   | 072010105 | 072010506 | 072010705 | 072010805 | 072010606 |

| Fundo Riolito neo<br>075100004 |  | 1.200 x 900 x 6 mm   | 072020100 | 072020500 | 072020700 | 072020800 | 072020600 |
|--------------------------------|---|----------------------|-----------|-----------|-----------|-----------|-----------|
| Fundo Riolito neo<br>075100034 |  | 1.600 x 1.000 x 6 mm | 072020101 | 072020501 | 072020701 | 072020801 | 072020601 |
| Fundo Riolito neo<br>075100005 |  | 1.800 x 900 x 6 mm   | 072020102 | 072020502 | 072020702 | 072020802 | 072020602 |

| Fundo Plano<br>073735625            |  | 900 x 900 x 6 mm     | 072031010 | 072030900 | 072030700 | 072030800 | 072030600 |
|-------------------------------------|---|----------------------|-----------|-----------|-----------|-----------|-----------|
| Fundo Plano<br>073735630, 073735631 |  | 1.200 x 900 x 6 mm   | 072031011 | 072030901 | 072030701 | 072030801 | 072030601 |
| Fundo Plano<br>073735621            |  | 1.600 x 1.000 x 6 mm | 072031000 | 072030902 | 072030702 | 072030802 | 072030602 |



| Fundo Top Sockelleiste |  | 1.880 x 200 x 6 mm | 072040100 | 072040500 | 072040700 | 072040800 | 072040600 |
|------------------------|--|--------------------|-----------|-----------|-----------|-----------|-----------|

| Fundo Top Rinnenabdeckungs-Set |  | 790 x 45 x 13 mm | 072000100 | 072000500 | 072000700 | 072000800 | 072000600 |
|--------------------------------|--|------------------|-----------|-----------|-----------|-----------|-----------|

## wedi Top® Wall Montagefertige Oberfläche

| wedi Top Wall |  | 2.500 x 900 x 6 mm   | – | 072042000 | 072042040 | 072042020 | 072042100 |
|---------------|--|----------------------|---|-----------|-----------|-----------|-----------|
| wedi Top Wall |  | 2.500 x 1.200 x 6 mm | – | 072042001 | 072042041 | 072042021 | 072042101 |

## wedi Sanwell® Top Montagefertige Oberfläche für wedi Sanwell® Nischen

| wedi Sanwell Top Nische 20/40 |  | 230 x 430 x 100 mm | 074315800 | 074315805 | 074315815 | 074315820 | 074315810 |
|-------------------------------|---|--------------------|-----------|-----------|-----------|-----------|-----------|
| wedi Sanwell Top Nische 30/60 |  | 330 x 630 x 100 mm | 074315801 | 074315806 | 074315816 | 074315821 | 074315811 |

## wedi Sanoasa® Top Montagefertige Oberfläche für wedi Sanoasa® Sitzbank 3

| wedi Sanoasa Top Sitzbank 3 |  | 1.200 x 380 x 460 mm | 076447502 | 076447512 | 076447532 | 076447542 | 076447522 |
|-----------------------------|---|----------------------|-----------|-----------|-----------|-----------|-----------|

## wedi I-Board® Top Montagefertige Oberfläche für wedi I-Board®

| wedi I-Board Top |  | 1.200 x 1.245 x 6 mm | 073964250 | 073964251 | 073964253 | 073964254 | 073964252 |
|------------------|---|----------------------|-----------|-----------|-----------|-----------|-----------|



Fundo Top



wedi Top Wall



wedi Sanwell Top



wedi Sanoasa Top



wedi I-Board Top



**wedi GmbH**

Hollefeldstraße 51  
48282 Emsdetten  
Deutschland

Telefon +49 25 72 156-0  
Telefax +49 25 72 156-133

[info@wedi.de](mailto:info@wedi.de)  
[www.wedi.eu](http://www.wedi.eu)