


# 30-Liter-Wandspeicher S30



## Einsatzbereiche

Einzel- oder Gruppenversorgung:

> Dusche

> Dusche / Waschtisch




# 30-Liter-Wandspeicher

## S30

Fragen zum Produkt: +49 4131 8901-32



### Energieeffizienzklasse S30

Artikelnummer:	4100-43800
Inhalt [Liter]:	30
Bauart; Zulässiger Betriebsüberdruck [MPa (bar)]:	druckfest <sup>1)</sup> ; 0,6 (6)
Wasseranschlüsse (Schraubanschlüsse):	G ½"
Temperaturwahlbereich [°C]:	≤ 75
ca. Mischwassermenge 40 °C bei <sup>2)</sup> [Liter]:	48
Nennleistung [kW]:	2,0
Spannung [V]:	1~ / N / PE 230 V AC
Nennstrom [A]:	9
Aufheizzeit $\Delta t = 45 K$ <sup>3)</sup> [min]:	50
Bereitschaftsstromverbrauch bei 65 °C [kWh / 24h]:	0,85
Innenbehälter:	Stahl, spezial-emailliert
Funktionsanzeige:	✓
Einkreisbetrieb:	✓
Schutzart:	IP 25
Abmessungen Höhe × Breite × Tiefe [cm]:	56,4 × 37,5 × 37
Netzleitung:	 mit Stecker
ca. Gewicht mit Wasserfüllung [kg]:	44

1) Installation auch mit druckloser Armatur möglich 2) Bei einer Einlauf­temperatur von 15 °C und einer Inhaltstemperatur von 65 °C 3) Temperaturerhöhung z. B. von 15 °C auf 60 °C

### Beschreibung

- > Druckfester Wandspeicher mit 30 Litern Inhalt zur Versorgung einer oder mehrerer Entnahmestellen
- > Spezial-emaillierter Innenbehälter
- > Gerät als druckfester oder druckloser Speicher einsetzbar
- > Thermostat mit Überhitzungsschutz
- > Stufenloser Temperaturregler bis ca. 75 °C
- > Korrosionsschutz durch Spezial-Emaillierung und Magnesium-Schutzanode
- > PU-Hartschaumisolierung
- > Spritzwasserschutz IP 25
- > Anschlussleitung mit Schuko­stecker (122 cm)

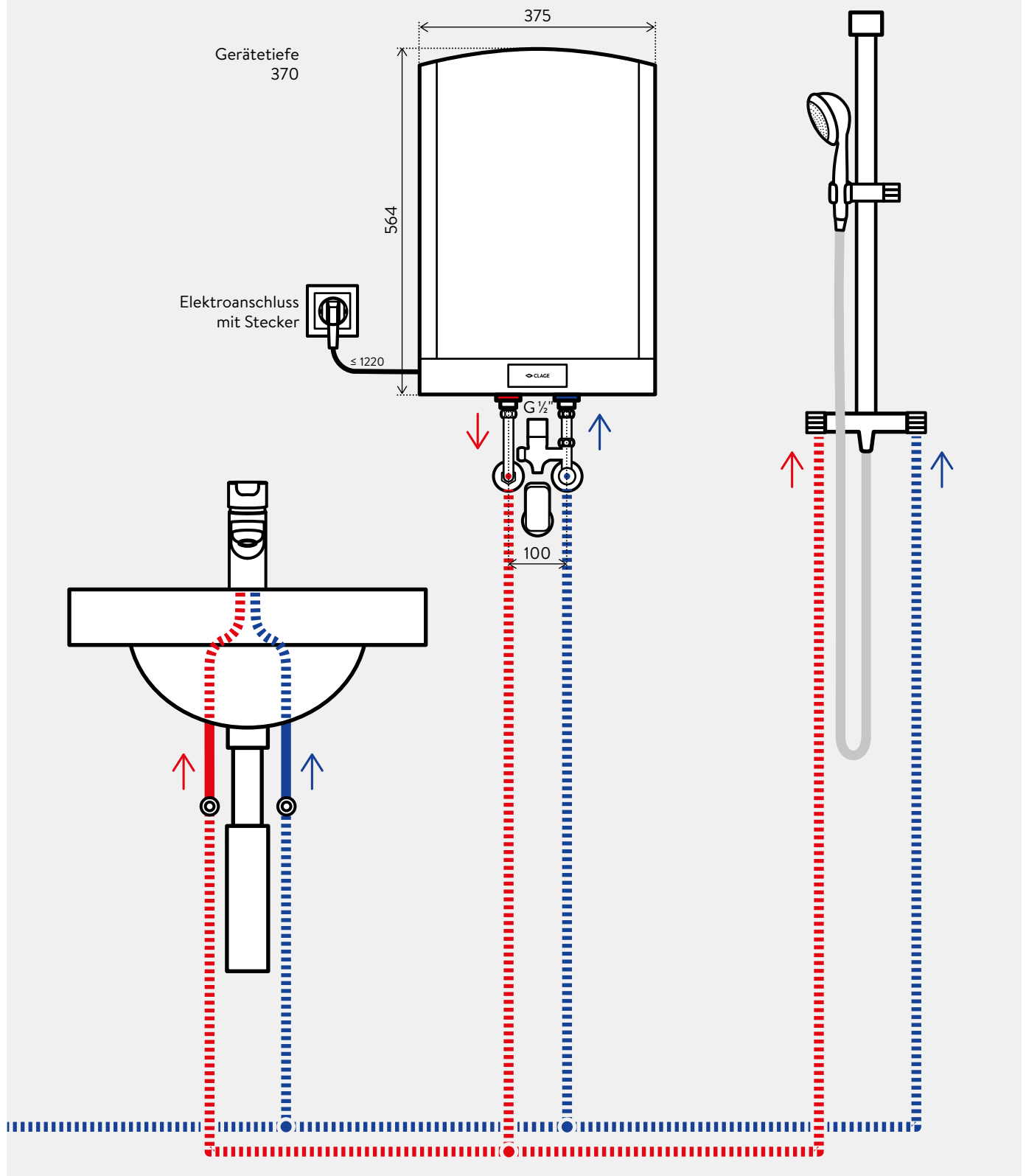
# 30-Liter-Wandspeicher S30



Fragen zur Installation: +49 4131 8901-40

Die Montage- und Gebrauchsanleitung ist bei der Installation zu beachten.

Maßangaben in mm



# 30-Liter-Wandspeicher S30 Zubehör



**SG** (optional, zur druckfesten Installation)

Über Tisch-Sicherheitsgruppe (6 bar)

**SG:** Art.-Nr. 4100-0011



**SGM** (optional, zur druckfesten Installation)

Über Tisch-Sicherheitsgruppe (6 bar),  
mit Druckmindererventil bis 10 bar

**SGM:** Art.-Nr. 4100-0012



**SGUT** (optional)

Satz T-Stücke zum Anschließen einer zweiten Zapfstelle

**SGUT:** Art.-Nr. 4100-0014