

**Mosa.**

Installation advice  
Mosa Scenes



# Installation advice

## Mosa Scenes

Mosa Scenes is verkrijgbaar in zeven kleurgroepen, met drie verschillende texturen per kleurgroep. Het Mosa Scenes verwerkingsadvies is van toepassing wanneer meerdere artikelen in één vlak worden toegepast. Op [www.mosa.com/scenes](http://www.mosa.com/scenes) staan meerdere sfeerbeelden van deze collectie, de beelden zijn toepasbaar op zowel wanden als vloeren.

Het gevarieerde beeld van de verschillende artikelen ontstaat op een natuurlijke wijze door de tegels als volgt te verwerken:

- Neem één doos per artikel.
- Maak willekeurige stapels van tegels door afwisselend steeds één of twee tegels per artikel uit de verschillende dozen te nemen, totdat alle dozen leeg zijn.
- Draai de tegels bij het stapelen willekeurig 90 graden voor een natuurlijk effect.
- De verschillende stapels tegels kunnen nu in volgorde in het vlak worden verwerkt.

**The Mosa Scenes tiles come in seven colour groups, with three different textures per colour group. Use the Mosa Scenes installation advice when applying several tiles to one area. Find several images from this collection at [www.mosa.com/scenes](http://www.mosa.com/scenes). The tiles are suitable for both walls and floors.**

**The varied effect created by the different types of tiles develops naturally when the tiles are sorted as follows before being placed:**

- Take one box of each article.
- Make random stacks of tiles by taking one or two tiles of each article from the different boxes, until all boxes are empty.
- For a natural effect, randomly turn some of the tiles 90 degrees when stacking.
- The different stacks of tiles can now be placed in the order you have created.

Mosa Scenes ist in sieben Farbgruppen mit drei verschiedenen Texturen pro Farbgruppe erhältlich. Die Verarbeitungshinweise für Mosa Scenes sind zu beachten, wenn mehrere Artikel in einer Fläche verarbeitet werden. Auf [www.mosa.com/scenes](http://www.mosa.com/scenes) finden Sie mehrere Impressionen dieser Kollektion; die Motive können sowohl auf Wänden als auch auf Fußböden verwendet werden.


Das abwechslungsreiche Bild der verschiedenen Artikel entsteht auf natürliche Weise, wenn die Fliesen wie folgt verwendet werden:

- Nehmen Sie von jedem Artikel einen Karton.
- Erstellen Sie willkürliche Fliesenstapel, indem Sie abwechselnd immer ein oder zwei Fliesen von jedem Artikel aus den verschiedenen Kartons entnehmen, bis alle Kartons leer sind.
- Drehen Sie die Fliesen beim Stapeln willkürlich um 90 Grad, um einen natürlichen Effekt zu erzielen.
- Die verschiedenen Stapel können nun in der von Ihnen erstellten Reihenfolge in der Fläche verarbeitet werden.


Mosa Scenes est disponible dans sept groupes de coloris, avec trois textures différentes par groupe de coloris. Les conseils de pose Mosa Scenes concernent l'application de plusieurs articles sur une surface. La page [www.mosa.com/scenes](http://www.mosa.com/scenes) contient plusieurs illustrations en contexte de cette collection. Les exemples peuvent être reproduits sur des murs ou des sols.

La variété des effets obtenus avec les différents articles survient naturellement en appliquant les carreaux de la manière suivante :

- Prenez une boîte par article.
- Créez plusieurs piles de carreaux en sortant de façon aléatoire un ou deux carreau(x) par boîte jusqu'à ce que toutes les boîtes soient vides.
- Empilez les carreaux en les orientant sur 90 degrés dans un sens ou dans l'autre pour obtenir un effet naturel.
- Posez ensuite successivement les différentes piles de carreaux sur la surface.




6120V  
(100%)



6120V  
(50%)



6121V  
(50%)



6120V  
(33%)



6121V  
(33%)



6122V  
(33%)

# Any questions?

Op onze taalspecifieke website vindt u gemakkelijk en snel meer informatie over de in deze brochure aangehaalde onderwerpen.

**Our language specific websites mean you can quickly and easily find more information on the topics addressed in this brochure.**

Auf unserer sprachspezifischen Website finden Sie leicht und schnell weitere Informationen über die in dieser Brochüre angerissenen Themen.

Sur notre site Internet par langue, vous trouverez facilement et rapidement des informations plus détaillées sur les thèmes et sujets abordés dans cette brochure.

[mosa.com/contact](https://www.mosa.com/contact)

#### **Customer Service Nederland**

T +31 (0)43 368 92 29

#### **Customer Service international**

T +33 (0)1 86 65 08 88

#### **Customer Service United States**

T +1 212 729 6332

# Mosa.

#### **Royal Mosa**

Meerssenerweg 358  
P.O. Box 1026  
NL-6201 BA Maastricht  
T +31 (0)43 368 92 29  
[info@mosa.com](mailto:info@mosa.com)  
[www.mosa.com](https://www.mosa.com)

© Koninklijke Mosa bv Maastricht 2024

Voor de meest recente informatie zie onze website [www.mosa.com](https://www.mosa.com).  
For up to date information, please visit our website [www.mosa.com](https://www.mosa.com).  
Für aktuelle Informationen besuchen Sie bitte unsere Webseite [www.mosa.com](https://www.mosa.com).  
Pour les informations les plus récentes vous pouvez visiter notre site web [www.mosa.com](https://www.mosa.com).