
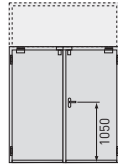
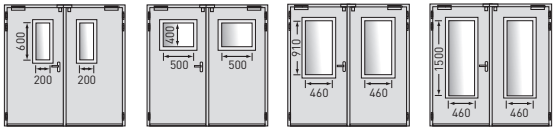

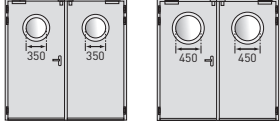



Technische Daten (Mehrzwecktür NovoPorta Premio MZ)

Widerstandsklasse / Typ Bezeichnung		NovoPorta Premio MZ-1 einflügelig	NovoPorta Premio MZ-2 zweiflügelig
Modelle			
Zugelassene Abmessungen	Baurichtmaß (BRM)	Breite min. – max.	500 – 1375
		Höhe min. – max.	1500 – 2500
	mit Oberblende	Höhe max.	3500
	davon Tür	Höhe max.	2500
	Rauchschutz mit Oberblende	BRM max.	3500
Türblatt	Türblattdicke ca.		64
	Blechdicke ca.		1,0 (wahlweise 1,5)
	Gehflügel	Breite min. – max.	–
	Standflügel	Breite min. – max.	–
	Öffnungsart	nach DIN	links oder rechts
Ausführungen	Wärmedämmend isoliert, Vollblatt, alle Schwelenausführungen (U _a -Wert Türelement W/(m ² K))		1,5
	Auch mit Verglasung		•
	Auch mit Rauchschutz		•
	Auch schalldämmend (mit absenkbarer Bodendichtung, ohne Glas)		ca. 40 dB R _{W,P}
	Auch einbruchhemmend nach DIN EN 1627 (Vollblatt; beidseitig geprüft) ¹⁾		RC2
	CE-Kennzeichnung nach DIN EN 14351-1		•
	Auch mit Novoferm Design-Oberfläche	BRM max.	1250 x 2350
Lieferbare Verglasungen (Trockenverglasung mit Gummiprofil)	Rechteckige Normverglasungen mit sichtbar geschraubten Glashalteleisten im Standard verzinkt und pulverbeschichtet grundiert (RAL 9016), optional auch mit zusätzlichen Abdeckprofilen (ohne sichtbare Befestigung) in Edelstahl lieferbar.	Lieferbare Maße: 200 x 600 500 x 400 460 x 910 460 x 1500	
	Mindestfriesbreiten 3-seitig ≥ 150 mm, auf Schlossseite und am Standflügel Mittelanschlag ≥ 180 mm.		
	Rautenförmige Normverglasungen Ausführung Glashalteleisten und Mindestfriesbreiten/Friesbreiten wie rechteckige Normverglasungen.	Lieferbare Maße: 300 x 300 400 x 400 500 x 500	
	Runde Normverglasungen Ausführung Glashalteleisten und Mindestfriesbreiten/Friesbreiten wie rechteckige Normverglasungen.	Lieferbare Maße: ø 350 ø 450	
	Sonderverglasung nach Wahl, von 150 x 150 mm bis 935 x 2134 mm (einflügelig) bzw. 849 x 2134 mm (zweiflügelig). Ausführung Glashalteleisten und Mindestfriesbreiten/Friesbreiten wie rechteckige Normverglasungen.		

• möglich – nicht möglich BRM = Baurichtmaß RAM = Rahmenseitenmaß LD = Lichtes Durchgangsmaß Alle Maße in mm
 Skizzen gelten nur für Türgröße 1000 x 2000 mm / Alle Angaben zu Verglasungsgrößen beziehen sich auf die lichte Durchsicht je Verglasung.
 1) Nicht zugelassen bei Ausführung mit Oberblende. Erhältlich nur als Exklusiv-Sicherheitstüren NovoPorta Premio „E-S-1“ und „E-S-2“.