

Rolltore und Rollgitter

Sonderausführungen / Zusatzeinrichtungen

Sonderausführungen und Zusatzeinrichtungen



Einbruchsicherung

gegen Anheben des Torpanzers, mit Schloss für bauseitigen Zylinder, Handgriff, seitlich einschließendem Gestänge und Abschaltkontakt.



Notbetätigung

vom Fußboden aus mit Nothandkette.



Unfallschutz-Kontaktleiste

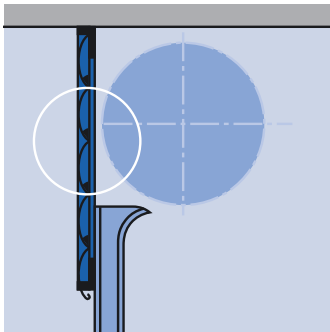
unter dem Abschlussprofil an der Torunterkante, bewirkt sofortigen Stopp, wenn der schließende Torpanzer auf ein Hindernis trifft; danach fährt der Panzer nach oben. Bei automatisch betriebenen Toren generell enthalten, sonst auf Wunsch.



Schlupftür

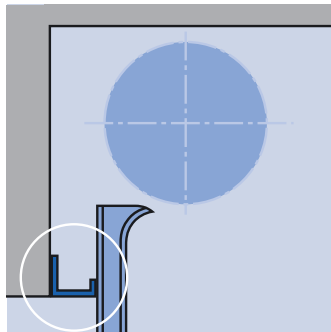
Normgröße 875 x 2000 mm, für Personenverkehr bei geschlossenem Tor, in schwenkbarem oder feststehendem Seitenteil (Gesamtbreite ca. 1050 mm).

- **Ausführung a)**
Schlupftür als doppelwandige, einflügelige Mehrzwecktür, Oberteil doppelwandig mit Isolierfüllung, verzinkt, grundiert.
- **Ausführung b)**
Schlupftür und Oberteil mit Rolltorlamellen gefüllt, Rahmenkonstruktion verzinkt, grundiert.
- **Ausführung c)**
Sondermaße gegen Mehrpreis.



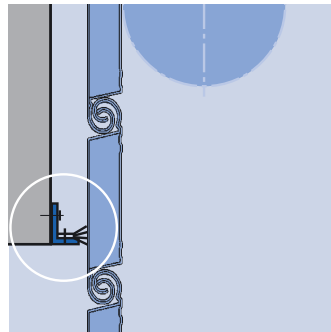
Vertikale Sturzblende

erforderlich, wenn kein Sturz vorhanden. Blende aus gleichen Profilen wie der Panzer, feststehend, in Stahlrahmen eingefasst, wahlweise aus verzinktem Blech gekantet.



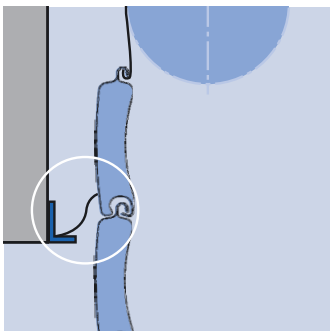
Horizontale Sturzblende

erforderlich, wenn Sturz zurücksitzt. Blende feststehend, aus verzinktem Blech gekantet, je nach Torausführung einfach oder wärmeisoliert.



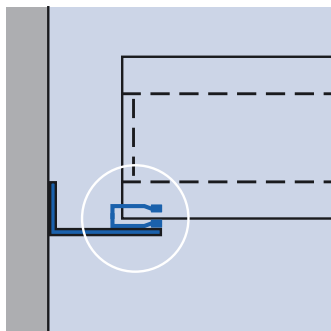
Sturzabdichtung für V80 / TH100

gegen Wärmeverlust und Zugluft:
- V80 mit Perlonbürsten
- TH100 bis 5 m Breite mit Gummilippendichtung, ab 5 m Breite mit Perlonbürsten.



Sturzabdichtung für TH80

gegen Wärmeverlust und Zugluft: durch TH80-Lamelle mit fest integrierter Kunststoffdichtung.



Seitliches Besatzprofil

erforderlich, wenn der notwendige Platzbedarf für den Rolltoranschluss zu gering/nicht vorhanden ist. Stahlprofil in Abstimmung auf das Torgewicht dimensioniert.



Sonderkonstruktionen

gegen Mehrpreis

Schlüsselschalter

(siehe nächste Seite)

Sonstige Signalgeber:

- Zugschalter
- Warnblinkleuchten
- Fernsteuerungen
- Ampelanlage
- Lichtschranken
- Verzögerungsrelais