

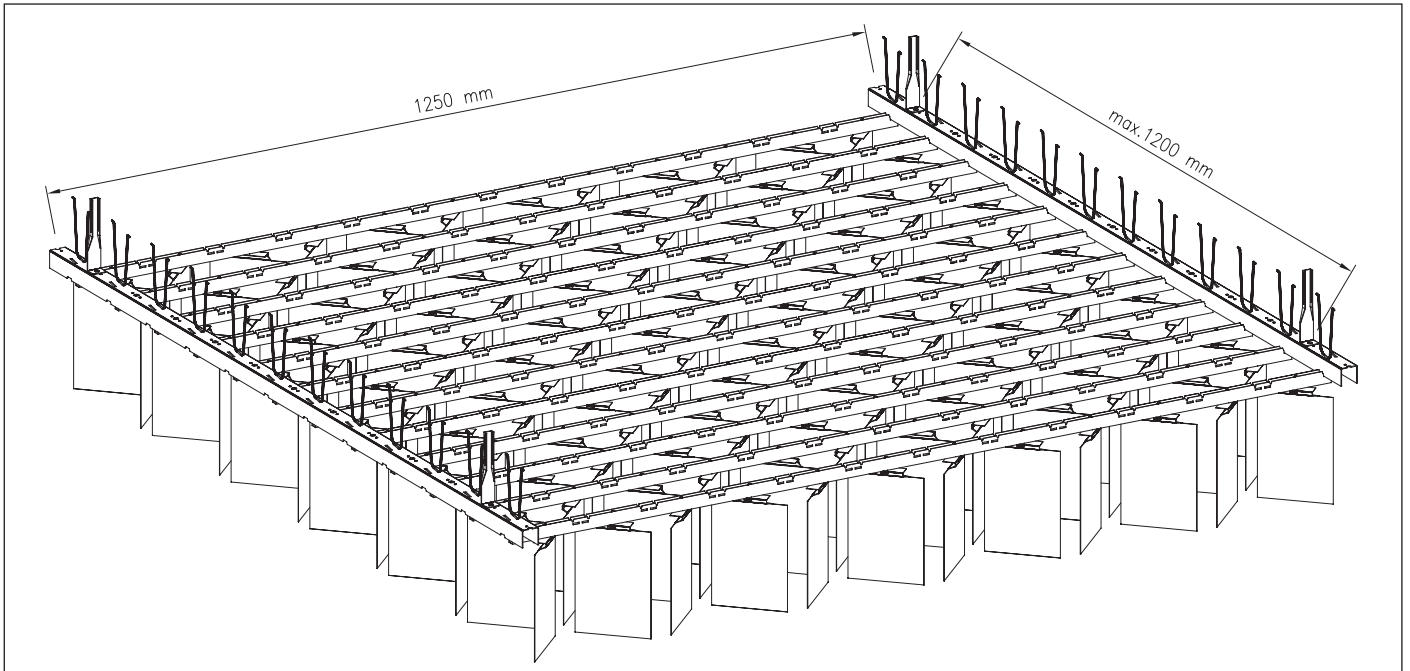


pagolux® Interieur
metal production



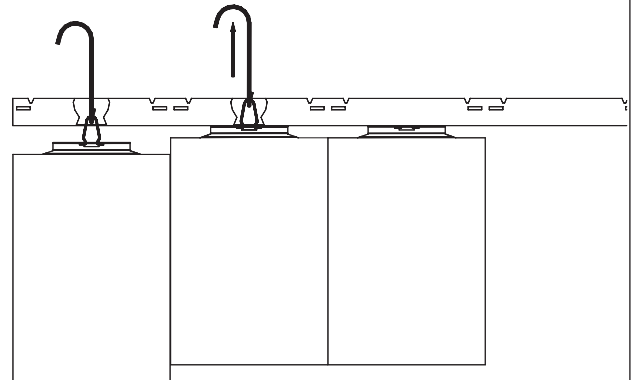
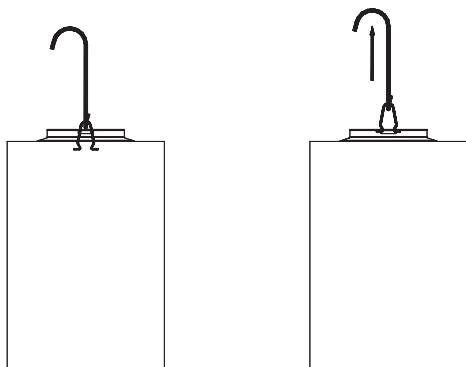
Blattdekordecke PagoLeaf
Design in perfection

Leaf decor ceiling PagoLeaf
Design in perfection

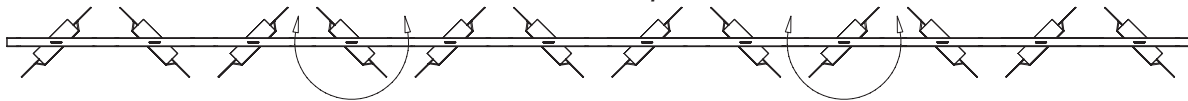


1. Blattfeder in Kreuzstanzung einschieben Montagehaken einfädeln und nach oben ziehen bis die Blattfeder einrastet
1. Insert leaf spring into the punch. Thread mounting hook through the leaf spring and pull it up until leaf spring locks into place

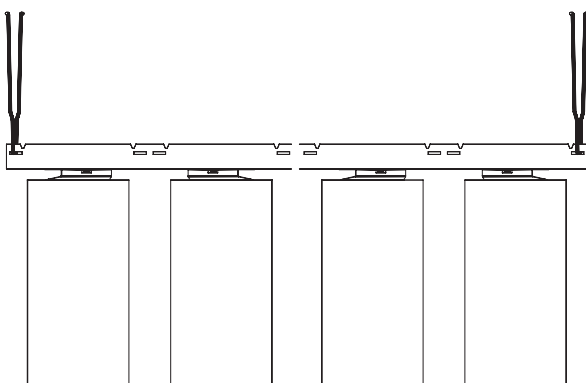
2. Blattfeder mit Blattlamelle in den Schlitz der Blattschiene einschieben Montagehaken einfädeln und nach oben ziehen bis die Blattfeder einrastet
2. Insert leaf spring with leaf into the leaf section. Thread mounting hook and pull it up until leaf spring locks into place



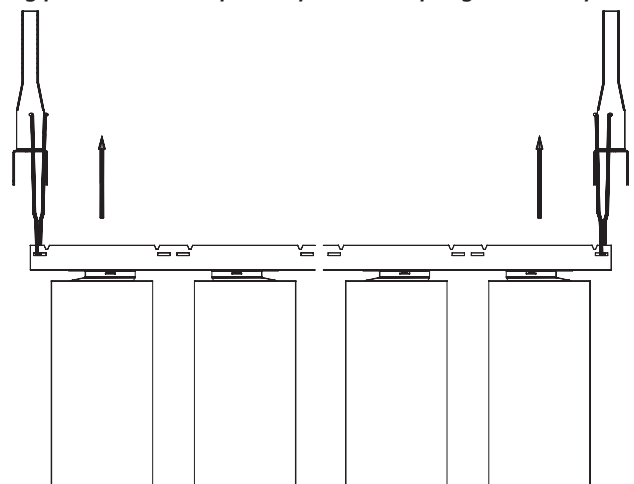
3. Blattlamellen in die gewünschte position drehen
3. Turn leaves to position

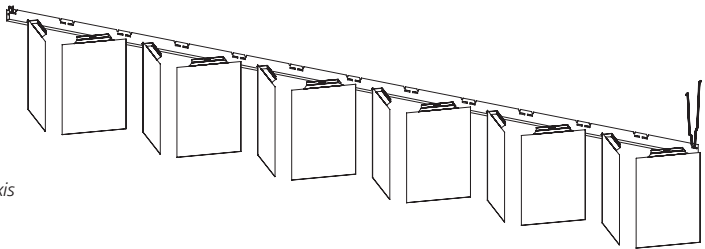
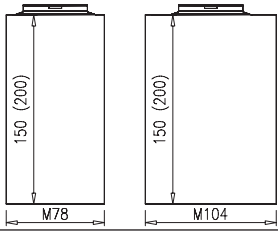
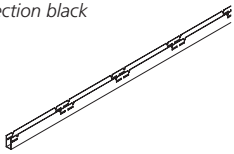

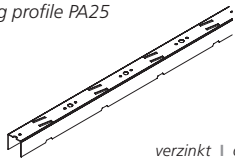
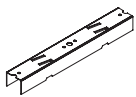





4. Montagefeder in die Blattschiene einfädeln
4. Thread mounting spring through the leaf section



5. Blattschiene mit Montagefeder in PA-Profil einfädeln und nach oben drücken bis die Feder einrastet
5. Thread leaf section by means of mounting springs through bearing profile PA25 and pull it up until the spring locks into place



Blattlamellen leaves					
					
Modul (mm) Module (mm)		78	78	104	104
Bestell Nr. Order-No.		3,7921-0150	3,7921-0200	3,7922-0150	3,7922-0200
ca. Gewicht kg/m ² Approx. weight kg/m ²		15,3	18,6	10,7	13,0
ca. Blattlamelle/m ² Approx. leaves/m ²		164	164	92	92
Blattlamellenhöhe/mm leaves height/mm		150	200	150	200
Verpackungseinheit je Karton Packing unit/carton		100	100	100	100
Pos.	Zubehör Accessories	Bestell Nr. Order-No. ca. Bedarf m ² Need/m ²		Bestell Nr. Order-No. ca. Bedarf m ² Need/m ²	
1	Blattschiene schwarz leaf section black 	3,7923-0078 Länge length: 1250 mm 10,3 Stück 10,3 pcs		3,7923-0104 Länge length: 1250 mm 7,7 Stück 7,7 pcs	
2	Blattfeder leaf spring  verzinkt galvanized	3,7924-0100 164 Stück - Element 164 pcs - Element		3,7924-0100 92 Stück - Element 92 pcs - Element	
3	Tragprofil PA-25 bearing profile PA25  verzinkt galvanized	3,7896-K9-BLD-M78 Länge length: 2812,5 mm ca. 0,8 m		3,7896-K9-BLD-M104 Länge length: 2812,5 mm ca. 0,8 m	
4	Tragprofilverbinder Connector for PA25  verzinkt galvanized	3,7896-K9-BLD-M78-V ca. 0,3 Stück ca. 0,3 pcs		3,7896-K9-BLD-M104-V ca. 0,3 Stück ca. 0,3 pcs	
5	Montagefeder mounting spring  verzinkt galvanized	3,7898-0400 21 Stück - Element 21 pcs - Element		3,7898-0400 15 Stück - Element 15 pcs - Element	
6	Nonius Unterteil Nonius hanger subpart  verzinkt galvanized	3,7881-0400 Länge length: 170 mm 1 Stück - Element 1 pcs - Element		3,7881-0400 Länge length: 170 mm 1 Stück - Element 1 pcs - Element	
7	Montagehaken mounting hook  verzinkt galvanized	3,7925-0100		3,7925-0100	



Systembeschreibung

PAGOLUX® Pagoleaf Blattdekorlamellen

werden aus 0,5 mm dickem Stahlblech verzinkt hergestellt.
Ausführung **vorlackiert (blanke Schnittkanten)** oder Pulver-beschichtet.
Die Abmessung der einzelnen Blattdekorlamellen ist Modul 78
Höhe 150 / 200 mm oder Modul 104 Höhe 150 / 200 mm.

Die Montage der einzelnen Blattdekorlamellen (drehbar 45° / 90°)
erfolgt mittels einer Blattfeder in die nur 9 mm breite und 1250 mm
lange Blattschiene.

Die Blattschiene hat eine spezielle Justier und Ausstanzungen zur
Federabhängung in der Tragschiene Pa-25

Brandschutzklassifikation: A2-s1, d0

Abhängung / Montage

Von der Rohdecke sind mittels zugelassener Dübel, die Tragprofile Pa-25
mit Noniusabhängern im Achsabstand von 1.250 mm abzuhängen und
lot- und fluchtrecht auszurichten.
In die Tragprofile Pa-25 werden anschließend die mit den Blattdekorlamellen
bestückte Blattschienen mittels 2 Montagefedern in das Tragprofil eingeclipst.

Anschlüsse

Durch die Regelstanzung der Blattschiene kann die Tragschiene in den
Randzonen problemlos 1-2 Module nach innen versetzt montiert werden.
Anschnitte der Blattschienen bauseits möglich

Eigenschaften

- schmale feine Stege
- großer Einsatzbereich

Design

Außergewöhnlich und individualisierbar

Sonderausführung

Andere Abmessungen und Module auf Anfrage

Wir beraten Sie gerne individuell auf Ihr Objekt bezogen.

Technische Änderungen vorbehalten.
pagolux® - eingetragenes Warenzeichen der Pagolux Interieur, Xanten

System Description

pagolux® pagoleaf

is made of 0,5 mm galvanized steel sheets.
Optionally available **coil-coated (with bare cut edges)** or powder-coated.
The dimensions of the single leaves are 78 x 150, 78 x 200 ,
104 x 150 or 104 x 200 mm.

The installation of the single leaves (rotatable 45° / 90°) occurs by means of a
special leaf spring, which has to be inserted into a 9 mm broad and 1250 mm
long leaf section.

The leaf section has special adjustable and slot punchings for suspension with
mounting springs.

Fireclassification: A2-s1, d0

Assembly / Suspension

From the raw ceiling the bearing profile has to be suspended with nonius hanger
by means of admitted dowels with the spacing necessary for structural stability of
1250 mm.

The leaf sections with the single leaves have to be clipped into the bearing profile
PA25 by means of 2 mounting springs.

Fittings

Because of the positioning notches in the leaf sections the bearing profile
can be mounted offset, 1-2 modules towards the inside.
Cuts are possible on site.

Characteristics

- slim grid bars
- large functional range

Design

Extraordinary and customizable

Special construction

Other dimensions and modules on request

We'll be pleased to advise you individually for your object.

Technical details are subject to change without notice.
pagolux® - registered trademark of Pagolux Interieur, Xanten