

FALCO LEVEL ECO



FALCOLEVEL ECO

Gerade an Orten wie Schulen, Bahnhöfen oder Einkaufszentren ist es oft schwierig, genug Fahrradstellplätze zu schaffen. Die Nutzung von gewöhnlichen Fahrradständern ist hier sehr teuer und nicht besonders effektiv. Eine raffinierte Lösung für dieses Problem bietet der Doppelstockparker FalcoLevel Eco.

NUTZERFREUNDLICH | Geringes Hebegewicht

BUDGETFREUNDLICH | und qualitativ hochwertig

LENKERHALTERUNG | Kein Verhaken

FALCOLEVEL ECO

Gerade an Orten wie Schulen, Bahnhöfen oder Einkaufszentren ist es oft schwierig, genug Fahrradstellplätze zu schaffen. Die Nutzung von gewöhnlichen Fahrradständern ist hier sehr teuer und nicht besonders effektiv. Eine raffinierte Lösung für dieses Problem bietet der Doppelstockparker FalcoLevel Eco. Bei diesem Fahrradparksystem können die Fahrräder nämlich auf zwei Ebenen geparkt werden, sodass man auf derselben Fläche doppelt so viele Räder unterbringen kann wie bei einem herkömmlichen Fahrradständer. Ideal für überfüllte Fahrrad Hot-Spots!

Einfaches und sicheres Fahrradparken

Der Doppelstockparker FalcoLevel Eco ist ein besonders sicheres Fahrradparksystem. Neben jedem Stellplatz befindet sich ein Anbindebügel, an dem das Fahrrad mithilfe eines mitgebrachten Schlosses befestigt werden kann. So haben Fahrraddiebe wirklich keine Chance! Außerdem besticht der Fahrradständer auch noch über eine besonders hohe Nutzerfreundlichkeit. Dank der eingebauten Gasdruckfeder können auch ältere Menschen oder Kinder ihr Fahrrad ganz mühelos in der oberen Etage abstellen. Die Feder sorgt dafür, dass die obere Schiene mit minimalem Kraftaufwand und in einer fließenden Bewegung zurückgeschoben werden kann. Gleichzeitig verringert Sie das Hebegewicht, sodass das Fahrradparken einfach und schnell von der Hand geht.

Optional: Handgriff

Handgriff mit 2 roten Kappen aus PVC.



Optional: Ladestation

Der FalcoLevel Eco Doppelstockparker ist jetzt auch mit E-Bike Ladestation erhältlich. Die im unteren Teil abgestellten Fahrräder können geladen werden. Die Ladestation ist einfach am Fahrradständer zu montieren. Sie möchten eine E-Bike Ladestation nachrüsten? Auch das ist kein Problem. Die E-Bike Ladestation eignet sich für die Montage an den Vorderseiten des FalcoLevel Eco (sowohl einseitig als auch doppelseitig). Um die E-Bike Ladeeinheiten optisch hervorzuheben, sind sie pulverbeschichtet in RAL 6018, Farbe grün.

Um die E-Bike Ladeeinheiten optisch hervorzuheben, sind sie pulverbeschichtet in RAL 6018, Farbe grün.

Die ideale Lösung auch für Mountainbikes

Im Doppelstockparker FalcoLevel Eco können Fahrräder mit einer Reifenbreite zwischen 27 und 56mm abgestellt werden. Somit bietet das Fahrradparksystem nicht nur eine sichere Abstellmöglichkeit für gewöhnliche Fahrräder, sondern auch für Mountainbikes. Diese können in herkömmlichen Fahrradständern oftmals nicht akkurat geparkt werden. Der Doppelstockparker FalcoLevel Eco ist mit einem Mittenabstand von 37,5cm, 40cm oder 50cm erhältlich.

Große Produktvielfalt

Der Doppelstockparker FalcoLevel Eco ist ein qualitativ hochwertiges und budgetfreundliches Fahrradparksystem. Wenn Sie auf der Suche nach einem luxuriöseren Fahrradständer sind, werfen Sie doch mal einen Blick auf den Doppelstockparker FalcoLevel Premium+. Neben allerlei Fahrradparksystemen bieten wir auch noch Stadtmobiliar an.

Von Parkbänken und Picknicktischen über Stühle und Abfallbehälter bis hin zu Blumen- und Pflanzenkübeln. Unsere breite Produktpalette bietet viele Möglichkeiten, öffentliche Orte, Stadtparks und Unternehmensgelände einzurichten.

Entscheiden Sie sich für Fahrradparksysteme von Falco

Für weitere Informationen oder Fragen zu unserem Doppelstockparker FalcoLevel Eco oder einem unserer anderen Produkte nehmen Sie einfach Kontakt mit uns auf. Wir beraten Sie gerne!

Und falls Sie immer auf dem neuesten Stand in Sachen Fahrradparksystemen bleiben möchten, abonnieren Sie einfach unseren Newsletter. Hier finden Sie allerlei nützliche Informationen zum platzsparenden Fahrradparken.



FALCOLEVEL ECO 375 mm Mitte zu Mitte

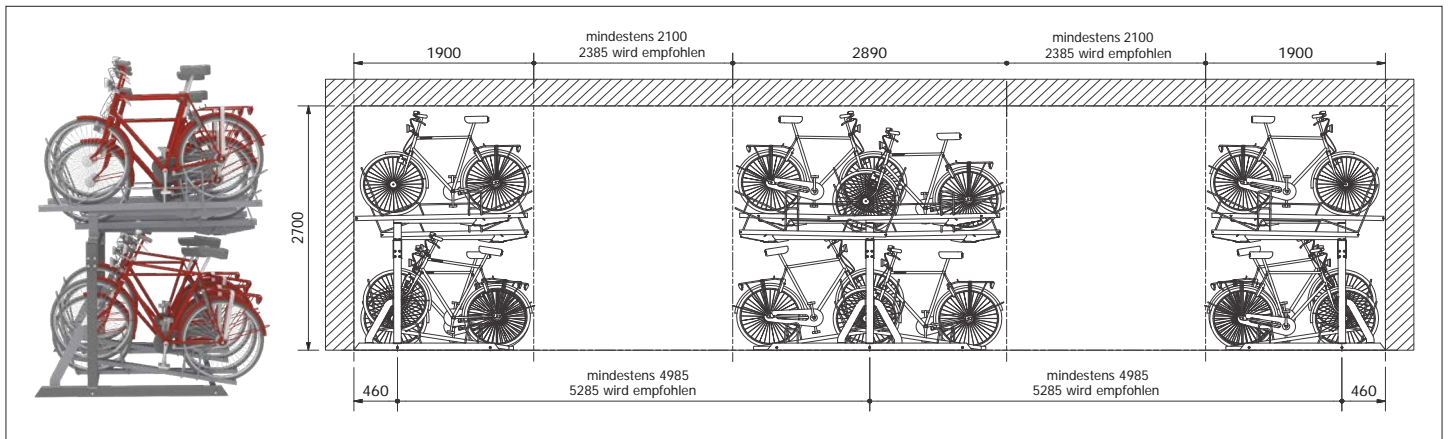
Abmessungen in mm	Plätze		Stützen Anzahl	Notwendige Breite	
	Einseitig	Doppel-seitig		Einseitig	Doppels.
4	4	8	2	1035	1205
6	6	12	2	1410	1580
8	8	16	2	1785	1955
10	10	20	2	2160	2330
12	12	24	2	2535	2705
14	14	28	2	2910	3080
16	16	32	2	3285	3455
18	18	36	3	3715	3885
20	20	40	3	4090	4260
22	22	44	3	4465	4635
24	24	48	3	4840	5010
26	26	52	3	5215	5385
28	28	56	3	5590	5760
30	30	60	3	5965	6135
32	32	64	3	6340	6510

FALCOLEVEL ECO 400 mm Mitte zu Mitte

Abmessungen in mm	Plätze		Stützen Anzahl	Notwendige Breite	
	Einseitig	Doppel-seitig		Einseitig	Doppels.
4	4	8	2	1085	1255
6	6	12	2	1485	1655
8	8	16	2	1885	2055
10	10	20	2	2285	2455
12	12	24	2	2685	2855
14	14	28	2	3085	3255
16	16	32	2	3485	3655
18	18	36	3	3927,5	4097,5
20	20	40	3	4327,5	4497,5
22	22	44	3	4727,5	4897,5
24	24	48	3	5127,5	5297,5
26	26	52	3	5527,5	5697,5
28	28	56	3	5927,5	6097,5
30	30	60	3	6327,5	6497,5
32	32	64	3	6727,5	6897,5

FALCOLEVEL ECO 500 mm Mitte zu Mitte

Abmessungen in mm	Plätze		Stützen Anzahl	Notwendige Breite	
	Einseitig	Doppel-seitig		Einseitig	Doppels.
4	4	8	2	1235	1405
6	6	12	2	1735	1905
8	8	16	2	2235	2405
10	10	20	2	2735	2905
12	12	24	2	3235	3405
14	14	28	3	3735	3905
16	16	32	3	4235	4405
18	18	36	3	4735	4905
20	20	40	3	5235	5405
22	22	44	3	5735	5905
24	24	48	3	6235	6405
26	26	52	4	6735	6905
28	28	56	4	7235	7405
30	30	60	4	7735	7905
32	32	64	4	8235	8405



WARTUNG

Inspektion von FalcoLevel Premium+, jährlich auszuführen

- Überprüfung der Funktion des kompletten Systems
- Überprüfen Befestigungsmaterial
- Feststellung von Schäden durch Vandalismus
- Rückmeldung an den Kunden
- Angebot für eventuell auszutauschende Teile abgeben


Präventive Wartung, regelmäßig auszuführen in Rücksprache mit dem Kunden

- Testen Gasdruckfeder und Funktion Ausziehschiene
- Feststellung von Schäden durch Vandalismus
- Rückmeldung an den Kunden
- Angebot für eventuell auszutauschende Teile abgeben

Reinigen

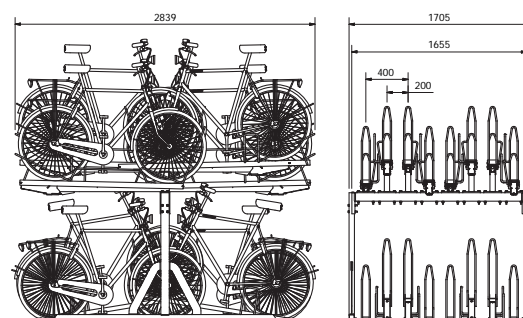
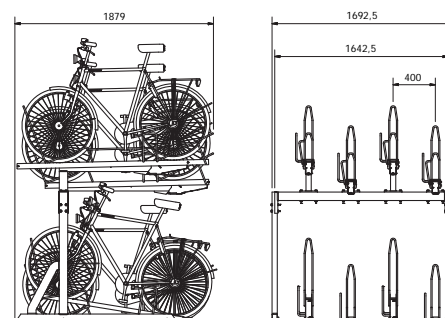
- Reinigen obere und untere Schienen (nur die freien Fahrradplätze)
- Untere Ebene von Blättern und Zivilisationsmüll frei machen (nur die freien Fahrradplätze)
- Reinigung eventuelle Beschichtung
- Abfall muss vom Kunden abtransportiert werden und wird an einem vom Kunden festgelegten Ort gesammelt
- Wasserentnahmestelle muss vorhanden sein, genau wie Entwässerung

Oben stehende Arbeiten werden nur und ausschließlich in Rücksprache mit dem Kunden ausgeführt. Nach der Festlegung des Datums sorgt der Kunde dafür, dass der Arbeitsplatz gut erreichbar und frei von Hindernissen ist. Ersatzteile werden angeboten und sind nicht inklusive, genau wie die Arbeitsstunden, die als Folge der Unmöglichkeit entstehen, Wartungs- oder Reinigungsarbeiten ausführen zu können.



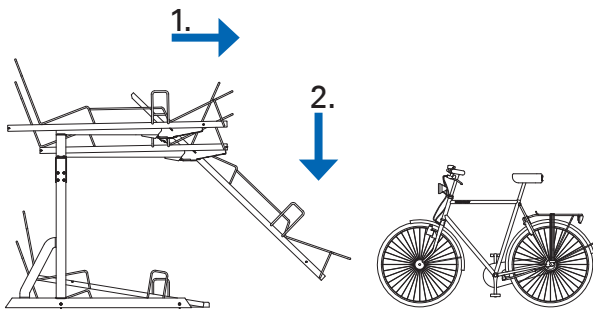
FALCOLEVEL ECO

omschrijving	artikelnummer
Einseitige Stütze FalcoLevel Eco	00.300.000
Einseitiger Fahrradparker FalcoLevel Eco für 4 Plätze, 2 Stellplätze oben und 2 Stellplätze unten, Vorderradabstand Mitte zu Mitte 37,5cm, Breite 150,5 cm	00.304.037
Einseitiger Fahrradparker FalcoLevel Eco für 4 Plätze, 2 Stellplätze oben und 2 Stellplätze unten, Vorderradabstand Mitte zu Mitte 40cm, Breite 159,25 cm	00.304.040
Einseitiger Fahrradparker FalcoLevel Eco für 4 Plätze, 2 Stellplätze oben und 2 Stellplätze unten, Vorderradabstand Mitte zu Mitte 50cm, Breite 194,25 cm	00.304.050
Einseitiger Fahrradparker FalcoLevel Eco für 6 Plätze, 3 Stellplätze oben und 3 Stellplätze unten, Vorderradabstand Mitte zu Mitte 37,5cm, Breite 225,5 cm	00.306.037
Einseitiger Fahrradparker FalcoLevel Eco für 6 Plätze, 3 Stellplätze oben und 3 Stellplätze unten, Vorderradabstand Mitte zu Mitte 40cm, Breite 239,25 cm	00.306.040
Einseitiger Fahrradparker FalcoLevel Eco für 6 Plätze, 3 Stellplätze oben und 3 Stellplätze unten, Vorderradabstand Mitte zu Mitte 50cm, Breite 294,25 cm	00.306.050
Doppelseitige Stütze FalcoLevel Eco	00.301.000
Doppelseitiger Fahrradparker FalcoLevel Premium für 16 Plätze, 8 Stellplätze oben und 8 Stellplätze unten, Vorderradabstand Mitte zu Mitte 18,75cm, Breite 150,5 cm	00.318.018
Doppelseitiger Fahrradparker FalcoLevel Premium für 16 Plätze, 8 Stellplätze oben und 8 Stellplätze unten, Vorderradabstand Mitte zu Mitte 20cm, Breite 159,25 cm	00.318.020
Doppelseitiger Fahrradparker FalcoLevel Premium für 16 Plätze, 8 Stellplätze oben und 8 Stellplätze unten, Vorderradabstand Mitte zu Mitte 25cm, Breite 194,25 cm	00.318.025
Doppelseitiger Fahrradparker FalcoLevel Premium für 16 Plätze, 12 Stellplätze oben und 12 Stellplätze unten, Vorderradabstand Mitte zu Mitte 18,75cm, Breite 225,5 cm	00.322.018
Doppelseitiger Fahrradparker FalcoLevel Premium für 16 Plätze, 12 Stellplätze oben und 12 Stellplätze unten, Vorderradabstand Mitte zu Mitte 20cm, Breite 239,25 cm	00.322.020
Doppelseitiger Fahrradparker FalcoLevel Premium für 16 Plätze, 12 Stellplätze oben und 12 Stellplätze unten, Vorderradabstand Mitte zu Mitte 25cm, Breite 294,25 cm	00.322.025
FalcoLevel Eco Handgriff mit 2 roten Kapfen aus PVC	00.339.000




BEDIENUNGSANLEITUNG DOPPELSTOCKPARKER

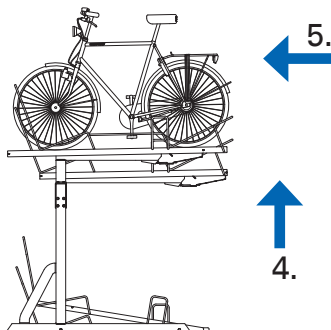
Fahrrad parken



1. Fassen Sie den Griff und ziehen Sie die Schiene gerade aus.
2. Lassen Sie die Schiene senken, bis die Schiene auf der Drehachse ruht.

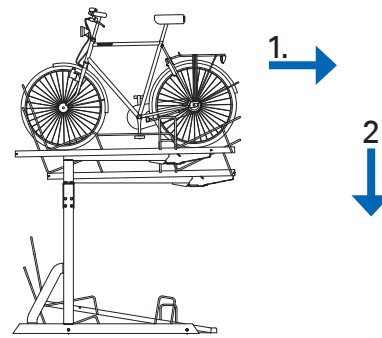


3. Heben Sie das Vorderrad des Fahrrads und stellen Sie das Vorderrad in die Schiene. Drücken Sie das Fahrrad nach oben und stellen Sie das Hinterrad in die Schiene.

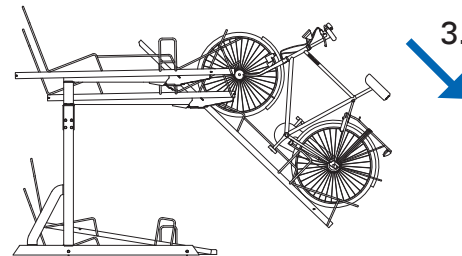


4. Heben Sie die Schiene, bis das Fahrrad eine aufrechte Stellung erreicht hat.
5. Drücken Sie die Schiene komplett ein, bis die Endposition erreicht ist.

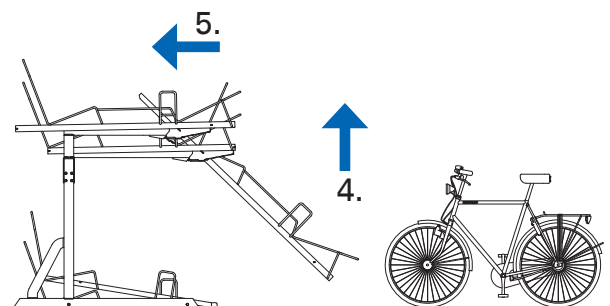
Herausnehmen des Fahrrads



1. Ziehen Sie die Schiene mit dem Fahrrad nach hinten, bis das Fahrrad eine aufrechte Stellung erreicht hat.
2. Drücken Sie die Schiene nach unten, bis die Schiene auf der Drehachse ruht.



3. Heben Sie das Hinterrad von die Aussparung und rollen Sie das Rad nach unten. Stellen Sie das Fahrrad neben das Fahrradparksystem.



4. Fassen Sie den Griff und ziehen Sie die Schiene hoch.
5. Drücken Sie die Schiene komplett ein, bis die Endposition erreicht ist.

