




Ladenburger Kontrast Editionen

Wartungsfreie Holzfassaden
für individuelle Architektur





sib. Lärche
Mokka

Haftungsausschluss (Disclaimer)

Die dargestellten Farb- und Produktabbildungen sowie Zeichnungen können vom Original abweichen. Alle Angaben sind unverbindlich. Liefermöglichkeiten sowie technische Änderungen und Irrtümer sind vorbehalten.

Was sind Kontrast-Profile?

Schwarze Kontrastfeder	4-5
Holzarten und Oberflächen	6-9
Nachhaltiges Wirtschaften	10-11
Vom Profil zur geschlossenen Fassade	12-13

Die Kontrast Editionen

Skyline Kontrast	14-17
Trendfuge Kontrast	18-21
Trendliner Kontrast	22-27

Architektur / Fassadenreferenzen


Vielfalt	28-39
heimisch	40-43
vertikal	44-51
horizontal	52-57
naturbelassen	58-61

Details & Vielseitigkeit

Ecklösungen vertikal / horizontal	62-63
Montagetipps und Infos	64-65
Farbkollektionen	66-73
Ladenburger Fassadenkonfigurator	78-79

Das setzt den Akzent

Ladenburger Kontrast Edition setzt auf eine industriell beschichtete schwarze Kontrastfeder, die die Optik einer offenen Leistenschalung mit feiner Linienführung entstehen lässt.



Schwarze Kontrastfeder

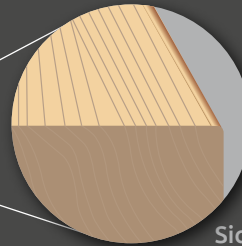
Die schwarze Kontrastfeder ist der Namensgeber für die Kontrast-Edition. Die Kontrast-Edition verleiht dem Gebäude eine klare Struktur mit sauberem linearem Charakter. Die Kontrast-Edition gibt es für vertikale und horizontale Fassaden, was die Einzigartigkeit und Kreativität der modernen Architektur hervorhebt. Mit der Kontrast-Edition setzten wir ein Statement für die zukünftige Gestaltung im Bereich des Hausbaus.

über
10 Jahre
Trendliner



Keilzinkung

- ✓ Sibirische Lärche (objektbezogen keilgezinkt)
- ✓ Weißtanne (standardmäßig keilgezinkt)



Sichtkanten
gebrochen

Die Oberfläche bringt den Charme

EDEL

Heimische Weißtanne



gehobelt



strukturray

heimisch



- ✓ helle, feine, geradlinige Maserung
- ✓ astarm - homogene Oberflächenoptik
- ✓ keilgezinkt
- ✓ spürbar angenehme Oberflächenbearbeitung
- ✓ vielseitig verwendbar im Innen- und Außenbereich

Weißtanne

Vor allem im Schwarzwald und im Vorarlberg befinden sich die Wuchsgebiete für unsere Weißtannen. Das Holz der Weißtanne enthält keine Harzgallen und die Jahrringe sind meist stehend.



Holzfassaden stechen nicht nur durch natürlich moderne Ausstrahlung hervor. Zwei verschiedene Oberflächen für unterschiedliche Optik stehen zur Auswahl.

- **Gehobelte Oberfläche** für edle Erscheinung und angenehme Haptik.
- **Strukturraue Oberfläche** (aufgeraut) für mehr Natürlichkeit.

KLASSISCH

Nordische Fichte



gehobelt



strukturrau



- ✓ helle Struktur, angenehme Oberfläche
- ✓ universell einsetzbar im Innen- und Außenbereich
- ✓ relativ leichtes Gewicht – gut zu verarbeiten
- ✓ gutes Preis-Leistungs-Verhältnis

Fichte

Die Nordische Fichte stammt aus Skandinavien, überwiegend Finnland und Schweden.



Sibirische Lärche:
Nur noch begrenzt
lieferbar.

ROBUST Sibirische Lärche



gehobelt



strukturrau



- ✓ markante, feine Maserung
- ✓ ideal für den Außenbereich
- ✓ objektbezogen keilgezinkt
- ✓ sehr witterungsbeständig und langlebig
- ✓ gutes Preis-Leistungs-Verhältnis

Sibirische Lärche

Die Sibirische Lärche kommt ursprünglich aus dem östlichen Teil Russlands, hinter dem Ural. In dieser Region herrschen äußerst extreme klimatische Bedingungen, die Bäume wachsen hier sehr langsam. Die Jahrringe sind entsprechend eng und die Holzstrukturen sehr fein.



NATÜRLICH

Heimische Lärche



heimisch



gehobelt



strukturrau

- ✓ helle Struktur, angenehme Oberfläche
- ✓ universell einsetzbar im Innen- und Außenbereich
- ✓ relativ leichtes Gewicht – gut zu verarbeiten
- ✓ gutes Preis-Leistungs-Verhältnis

Heimische Lärche

Die heimische Lärche ist in ihrer Maserung etwas gleichmäßiger und harmonischer als die sibirische Lärche.



Was könnte besser und nachhaltiger sein als ein nachwachsender Rohstoff?



Aus den Wäldern unserer wunderbaren Natur

Durch unsere Zertifizierung sorgen wir für die nachhaltige Nutzung und Erhaltung der Waldflächen. Die beste Form CO₂ zu speichern, ist Holz zu verbauen. Wir arbeiten seit Generationen mit dem Naturprodukt Holz und nehmen die Verarbeitung dieses wertvollen Werkstoffes sehr ernst.

Ein nachhaltiges Wirtschaften ist unsere Voraussetzung für eine gesunde und tragfähige Zukunft.

Holz entzieht der Luft CO₂. Dabei wird im Holz Kohlenstoff gebunden.

In unseren Produkten bleibt der Kohlenstoff über viele Jahre gebunden. Holz ist ein richtiger Klimaschutz-Held, aber auch ein genialer Baustoff. Holz ist regional – bei uns direkt vor der Haustür – verfügbar. Holz lässt sich klimaneutral entsorgen und spendet Wärme oder Strom. Die Nachhaltigkeit des Baustoffs Holz setzt sich fort in unseren Bezugsquellen. Unser Holz stammt ausschließlich aus nachhaltig bewirtschafteten Waldflächen. Wir gehen behutsam mit unserem Rohmaterial um und setzen diese Haltung auch im Betrieb um, an allen Arbeitsplätzen und an allen Maschinen und Fahrzeugen.

Das cleverere Fassadenprofil



Geschlossene Fassade – einfach und effektiv

Bei allen Produkten der Kontrast Edition ergibt sich eine zusätzliche Material- und Zeitersparnis durch die geschlossene Nut- und Federkonstruktion, die ohne UV-beständige Unterspannbahn auskommt. Dank der verdeckten Befestigung bleibt zudem die sichtbare Oberfläche ohne Durchdringungen und bietet so weniger Angriffsfläche für witterungsbedingte Schäden.



Verbesserte Dämmwirkung



Schutz vor Insekten

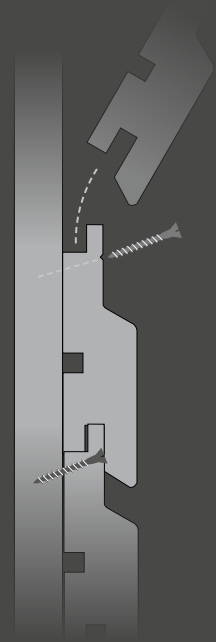


Verdeckte Befestigung

Die Befestigung erfolgt durch eine nicht sichtbare Verschraubung durch die Feder auf der Unterkonstruktion. Dieser Verzicht auf eine sichtbare Verschraubung spart wertvolle Zeit im Verlegeprozess.

Vor allem im Unterbau steckt ein Großteil der Zeitersparnis. Durch die nicht sichtbare Befestigung wird der Aufbau der Unterkonstruktion vor allem bei Fenster- und Türausschnitten um ein wesentliches erleichtert.

Die Planung und Gestaltung des Schraubbildes entfällt.



Skyline

Die moderne Fassade für
die gewisse Exklusivität.

Modern, individuell, natürlich.





Sibirische Lärche:
Nur noch begrenzt
lieferbar.

- ✓ Fichte
- ✓ Heimische Lärche
- ✓ Sibirische Lärche
- ✓ Weißtanne**



SKYLINE KONTRAST

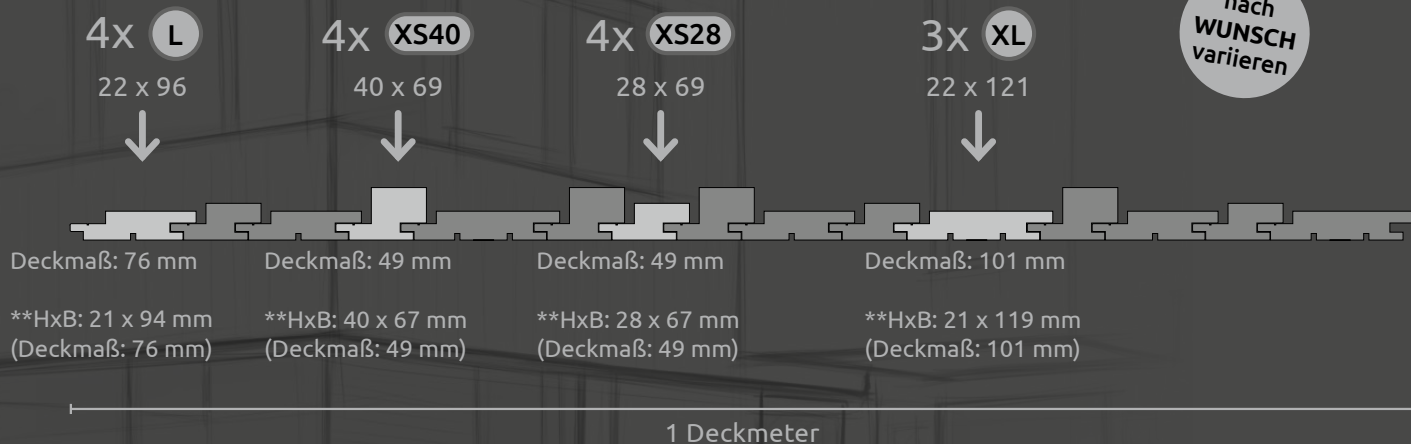
MODERN

SKYLINE Kontrast verleiht jedem Gebäude einen individuellen, einzigartigen Charakter: Keine Fassade gleicht der anderen. Auch das Erscheinungsbild jeder einzelnen Fassade wirkt je nach Betrachtungswinkel unterschiedlich. Die modern gestaltete Holzfassade erlaubt Architekten, Planern und Kunden ein Plus an Kreativität.


SKYLINE Kontrast besteht aus vier Profildrettern in verschiedenen Breiten und Tiefen, die vertikal verlegt und individuell kombiniert werden können. Die Brett-abfolge kann zufällig oder nach einem festen Verlegemuster erfolgen.

Verlegeempfehlung

Ausgehend von der unten gezeigten Verteilung lassen sich individuell unterschiedliche Ansichten erzeugen.



Einfach scannen und Video-Anleitung anschauen.
 Ausführliche Montageanleitungen und nützliche
 Tipps sowie weitere Informationen finden Sie auf
www.ladenburger.de



Trennfuge

Schlichte Eleganz auf
ganzer Linie.





- ✓ Fichte
- ✓ Heimische Lärche
- ✓ Sibirische Lärche
- ✓ Weißtanne**

Sibirische Lärche:
Nur noch begrenzt
lieferbar.


VERTIKAL

TRENFUGE KONTRAST

Sie kann schlichtweg der Eyecatcher in der Fassade des Gebäudes werden. In ihrer Verwendung liegt der Charakter von Individualität und gutem Geschmack. Durch die vertikale Verlegung erzeugt die schwarze Kontrastfeder die Optik einer leichten, fliegenden Leisten-Schalung.



Trennfuge Kontrast XS



HxB: 22 x 69 mm (Deckmaß: 49 mm)




Trendfuge Kontrast



HxB: 22 x 96 mm (Deckmaß: 76 mm)
**HxB: 21 x 94 mm (Deckmaß: 76 mm)



Trendfuge Kontrast XL



HxB: 22 x 121 mm (Deckmaß: 101 mm)
**HxB: 21 x 119 mm (Deckmaß: 101 mm)

Trendliner

Schlicht und dennoch elegant –
Trendliner-Fassaden faszinieren
durch ihren natürlichen Charme.





Sibirische Lärche:
Nur noch begrenzt
lieferbar.

- ✓ Fichte
- ✓ Heimische Lärche
- ✓ Sibirische Lärche
- ✓ Weißtanne**

Trendliner Kontrast




HxB: 27 x 96 mm (Deckmaß: 74 mm)



Trendliner Kontrast XS




HxB: 27 x 69 mm (Deckmaß: 47 mm)



Trendliner Kontrast XL



HxB: 27 x 121 mm (Deckmaß: 99 mm)



TRENDLINER KONTRAST

markant

Das Fassadenprofil sieht im verarbeiteten Zustand wie eine scharfkantige Rhomboidleiste mit schwarzer Unterspannbahn aus. Die eckigen Schrägkanten betonen besonders die Kontrastwirkung der schwarzen Fugen. Durch die Kontrastfeder entsteht eine klare Struktur, die den linearen Charakter des Gebäudes betont.

Trendliner Kontrast XL



HxB: 27 x 121 mm (Deckmaß: 99 mm)



Trendliner Kontrast XS



HxB: 27 x 69 mm (Deckmaß: 47 mm)



Trendliner Kontrast



HxB: 27 x 96 mm (Deckmaß: 74 mm)
 **HxB: 21 x 94 mm (Deckmaß: 74 mm)



Im verarbeiteten Zustand sieht das Fassadenprofil wie eine gerundete Rhomboidleiste mit schwarzer Unterspannbahn aus. Die abgerundeten Schrägkanten ergeben eine elegante Fugenbildung. Drei verschiedene Profiltypen und Oberflächen für unterschiedliche Optik stehen zur Auswahl.

TRENDLINER KONTRAST

elegant

Sibirische Lärche:
Nur noch begrenzt
lieferbar.

- ✓ Fichte
- ✓ Heimische Lärche
- ✓ Sibirische Lärche



TRENDLINER KONTRAST

KOMPAKT

mit stirnseitiger Wechsel-Nut-Feder

Durch die stirnseitige Nut- und Federverbindung kann das TL-Kompakt-System verschnittarm und somit kostensparend verarbeitet werden. Die Zwangsfuge verhindert am stirnseitigen Stoß Staunässe und die damit verbundenen Verfärbungen des Holzes, da sie das Trocknen der Hirnholzflächen fördert.

Trendliner Kompakt Elegant



HxB: 27 x 96 mm (Deckmaß: 74 mm)

Trendliner Kompakt Markant



HxB: 27 x 96 mm (Deckmaß: 74 mm)



ENTDECKEN SIE DIE
VIELFALT UNSERER
FASSADEN.



sib. Lärche
Kieselgrau (3 Jahre)

Ladenburger Trendliner Kontrast
(sib. Lärche, Naturgrau)

Gewerbebau

Die Kontrastfeder ist Teil des Farbkonzeptes und lockert den Gebäudekomplex mit der stark in schwarz betonten Front nach hinten auf.





Ladenburger Skyline Kontrast
(sib. Lärche, Kieselgrau)

wartungsfrei

Die flächenbündig ausgeführte Fassade ohne Dachüberstände ermöglicht ein homogenes Abwittern und Vergrauen. Das ist die Grundlage für ein gleichbleibendes Erscheinungsbild nach einigen Jahren. Die Fassade ist somit wartungsfrei.





Ladenburger Trendliner Kontrast XL
(nord. Fichte, Kieselgrau)

variable Größen

Durch die Wahl der etwas breiteren Trendliner-Variante XL wirkt die Fassade flächiger und verleiht dem Haus im traditionellen Baustil ein sehr modernes und lineares Erscheinungsbild.





Ladenburger Trendliner Kontrast
(sib. Lärche, Kieselgrau)

universell einsetzbar

Im Zusammenspiel mit anderen Materialien,
wie Metall, Glas und Beton, bringt die Holzfas-
sade einen zusätzlichen natürlichen Charme in die
moderne Architektur.





Ladenburger Trendliner Kontrast

Trendfarben

Ladenburger Holzöle sind nicht schichtbildend und erhalten somit die markanten Strukturen der Holzoberfläche.





nord. Fichte
Naturgrau



nord. Fichte
Kohleschwarz

Ladenburger Fassaden
aus regionalen oder heimischen Holzarten

heimisch

Die heimische Weißtanne wirkt durch ihr mattes
Erscheinungsbild eher schlicht und geradlinig.

Die heimische Lärche trumpft mit ihrer lebhaften
und natürlichen Maserung auf.



heim. Lärche
naturbelassen



Weißtanne
Graphit




heim. Lärche
naturbelassen



heim. Lärche
UV-Plus



Weißtanne
UV-Plus



heim. Lärche
naturbelassen



Weißtanne
naturbelassen



Weißtanne
Graphit

Ladenburger Skyline Kontrast
(sib. Lärche, Naturgrau)

alle Formen

Fassaden-Formen, die bisher meist aus einzelnen Brettern geschaffen wurden, sind mit unserem Skyline Kontrast als Nut-&Federsystem problemlos als geschlossene Fassade möglich.





Ladenburger Skyline Kontrast
und Trendfuge Kontrast

vertikal

Bei vertikaler Verlegung erzeugt die schwarze Kontrastfeder die Optik einer leichten, fliegenden Leisten-Schalung.



sib. Lärche
naturbelassen



**sib. Lärche
keilgezinkt**



**sib. Lärche
Mokka**



**sib. Lärche
naturbelassen**



sib. Lärche
Naturgrau



nord. Fichte
Kieselgrau



sib. Lärche
Altgrau



nord. Fichte
Antikgrau



sib. Lärche
Kieselgrau



Ladenburger Trendliner Kontrast


horizontal

Bei waagerechter Verlegung wird die Flächenwirkung unterbrochen, so dass eine starke Linienführung entsteht.






sib. Lärche
Schiefergrau



sib. Lärche
UV-Plus




sib. Lärche
Terracotta (Sonderfarbton)





sib. Lärche
Antikgrau



sib. Lärche
naturbelassen



sib. Lärche
Schiefergrau



Ladenburger Skyline Kontrast
und Trendliner Kontrast
(sib. Lärche, naturbelassen)

Natur Pur!

Durch den bewussten Verzicht schützender Dachüberstände oder eines Anstriches wird diese naturbelassene Lärchenholz-Fassade im Laufe der Zeit, je nach der Intensität der Bewitterung, natürlich altern und vergrauen. Die natürlich entstehende graue Patina übernimmt dann die Schutzfunktion der Fassade ein Leben lang.







sib. Lärche
naturbelassen



**sib. Lärche
unbehandelt nach 2 Jahren**



**sib. Lärche
Kompakt naturbelassen**



**sib. Lärche
UV-Plus**

ECKLÖSUNGEN

Kantenprofil Innenecke
Aluminium natur



Kantenprofil Außenecke
Aluminium natur



Kantenprofil Kreuzprofil
Aluminium natur



Kantenprofil Y
Aluminium natur




Kantenprofil Außenecke
Lärche massiv



Kantenprofil Innenecke
Lärche massiv



Kantenprofil Außenecke
Aluminium Schwarz



Montageanleitungen auf www.ladenburger.de



Neu



MONTAGETIPPS UND INFOS



Die Lattungen stellen bei der Fassadenbekleidung die kraftschlüssige Verbindung zwischen Tragkonstruktion und den Fassadenbrettern her. Daher empfiehlt sich der Einsatz von Latten oder KVH, die nach der DIN 4074 S10 sortiert wurden.

Der Abstand der Lattung sollte bei ca. 50 - 70 cm gewählt werden. Erhält die Gebäudehülle einen zusätzlichen Wärmeschutz, ist die Grundlattung einfach auf die Größe des Dämmstoffes abzustimmen.

Bei der Ausführung der Unterkonstruktion ist darauf zu achten, dass stets eine ausreichende Hinterlüftung (mindestens 2 cm) gegeben ist. Die Luftein- und Austrittsöffnungen sind mit Kleintiergitter zu verschließen.



Das Fassadenbrett kann mit geeigneten Schrauben aus Edelstahl befestigt werden.



Bei der Befestigung an den Brettenden kann es zu einer Vorspaltung des Holzes kommen, daher muss hier entweder vorgebohrt oder Schrauben, die mit einer Bohrspitze ausgestattet sind, verwendet werden.



Die Fassade sollte über einen ausreichenden Schutz vor Spritzwasser verfügen. Dies erreicht man durch einen Mindestabstand zum Boden von wenigstens 30 cm.



Um einen farblichen Akzent zu setzen und außerdem das Holz vor UV-Strahlung und Regen zu schützen, kann unsere Fassade mit einem unserer Holzöle behandelt werden.


EXPERTEN-TIPP HIRNHOLZ- UND FUGENSCHUTZ



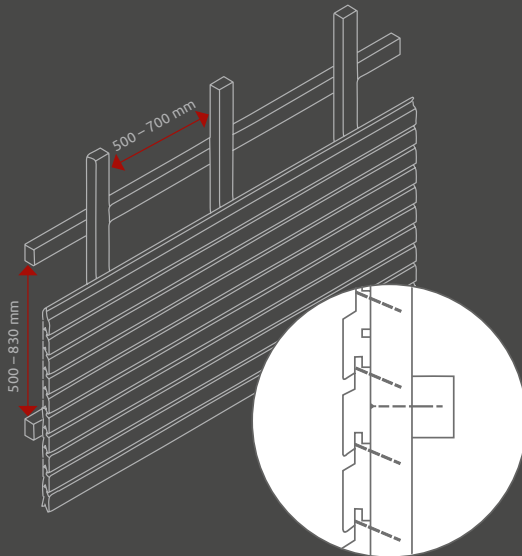
- ✓ Mindert Schwund, Rissbildung und Ausbluten
- ✓ lösemittelfrei
- ✓ elastisch

horizontal

Montage-Beispiel: Trendliner (27 x 96)


 3,5 x 45 mm

Vorgebohrt oder Schrauben
mit Bohrspitze verwenden

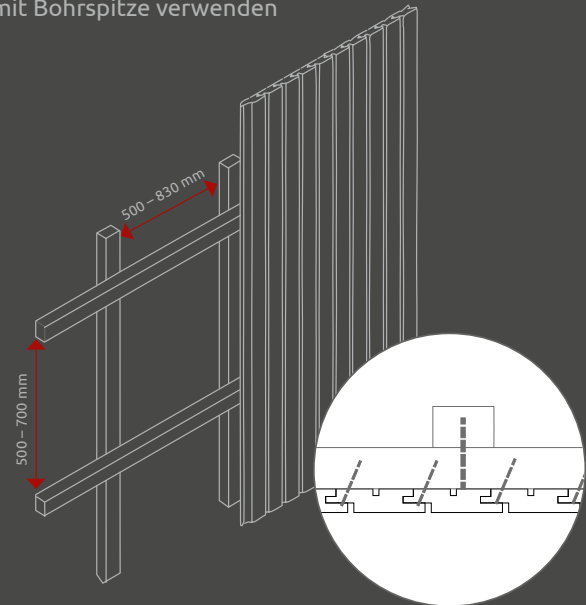


vertikal

Montage-Beispiel: Trendfuge (22 x 96)

 3,5 x 45 mm

Vorgebohrt oder Schrauben
mit Bohrspitze verwenden



Unsere industrielle Farbbehandlung bietet Premiumqualität

für ein langanhaltendes Farbergebnis und schützt optimal vor Witterungseinflüssen.



Farben

Die werkseitige Vorbehandlung erspart enorm viele Pinselstriche und ist im Produktionsprozess auf die jeweilige Holzart, Oberfläche und den Produktaufbau abgestimmt. Nicht nur die reine Sichtfläche, auch feine Fugen, Kanten und Rundungen werden bei der Oberflächenbehandlung erfasst. So sind die behandelten Produkte bei Lieferung in gleichmäßiger, standardisierter Qualität bereits montagefertig.



feuchtigkeitsregulierend

Feuchtigkeitsregulierende Farben schützen das Holz zusätzlich zu deren natürlichen Resistenz.



top Wetterschutz

Die Farbe blättert nicht ab, da die Bestandteile unserer Farben nicht schichtbildend sind.



natürlich

Unsere Holzfarbe basiert auf natürlichen Ölen und Wachsen. Somit erzeugt sie eine samtige Oberfläche.




einfache Verarbeitung

Unsere Holzfarbe ist nach Belieben nachbearbeitbar und es ist dabei kein Anschleifen nötig.

Ladenburger Color Holzöl

Auf Basis modifizierter Naturöle werden die Sichtflächen standardmäßig zweimal beschichtet und erhalten somit rundum einen umweltschonenden Wetterschutz auf Wasserbasis, der nicht schichtbildend ist, also auch nicht abblättern kann. Speziell für harzreiche Hölzer, wie sib. Lärche, empfehlen wir dieses Beschichtungssystem. Bei vorvergrauten Fassaden wittert mit der Zeit an den ungeschützten Bereichen die Beschichtung ab und die natürliche Vergrauung des Holzes setzt ein, an den geschützten Bereichen bleibt der werksbeschichtete Farbton lange erhalten.

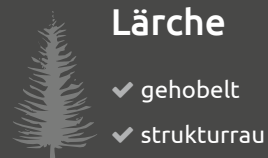


* Metallic Effekt
 ** Nur Fichte u. Weißtanne



Fichte

- ✓ gehobelt
- ✓ strukturreau



Lärche

- ✓ gehobelt
- ✓ strukturreau



Weißtanne



- ✓ gehobelt
- ✓ strukturreau

Der Untergrund Holz, mit den von der Natur vorgegebenen Farbunterschieden, bestimmt nicht unerheblich den Endfarbton. Früh- und Spätholz zonen, fladrige Bretter oder Bretter mit stehenden Jahresringen und gelösten Holzinhaltstoffen beeinflussen maßgeblich den Farbton. Ein weiteres, sehr wichtiges Element sind die verwendeten Holzarten. Sibirische Lärche, heimische Lärche, Weißtanne und Fichte wirken bei einer Beschichtung im Endfarbton unterschiedlich.



Ladenburger Color Natureffekt

Color Natureffekt ist eine moderne Vorvergrauung mit einer natürlichen Patina vom ersten Tag an. Die Oberfläche der patinierten Fassade wittert mit der Zeit ab und die beschichtete Patina wandelt sich in eine natürliche Patina. Die Fassade wirkt gleichmäßig, ist langlebig und dauerhaft schön.



* Metallic Effekt



Fichte

- ✓ gehobelt
- ✓ strukturreau



Lärche

- ✓ gehobelt
- ✓ strukturreau



Weißtanne

- ✓ gehobelt
- ✓ strukturreau

Der Untergrund Holz, mit den von der Natur vorgegebenen Farbunterschieden, bestimmt nicht unerheblich den Endfarbton. Früh- und Spätholz zonen, fladrige Bretter oder Bretter mit stehenden Jahresringen und gelösten Holzinhaltstoffen beeinflussen maßgeblich den Farbton. Ein weiteres, sehr wichtiges Element sind die verwendeten Holzarten. Sibirische Lärche, heimische Lärche, Weißtanne und Fichte wirken bei einer Beschichtung im Endfarbton unterschiedlich.


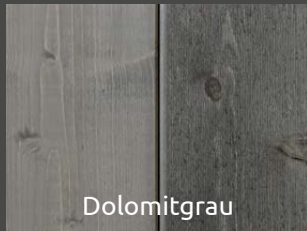




ALAMANNENHALLE

Trendfuge
Nord. Fichte Aluminium

Ladenburger Color Samteffekt

Ladenburger Color Samteffekt ist eine ökologische Holzlasur für den Innen- und Außenbereich. Die Oberfläche ist atmungsaktiv und wirkt natürlich matt mit einer angenehmen samtigen Haptik. Die Beschichtung ist diffusionsoffen und schweiß- und speichelecht, bietet zudem sehr guten Wasserschutz und besticht durch lange Haltbarkeit.



Fichte

- ✓ gehobelt
- ✓ strukturreau



Lärche

- ✓ gehobelt
- ✓ strukturreau



Weißtanne

- ✓ gehobelt
- ✓ strukturreau

Der Untergrund Holz, mit den von der Natur vorgegebenen Farbunterschieden, bestimmt nicht unerheblich den Endfarbton. Früh- und Spätholzzone, fladrige Bretter oder Bretter mit stehenden Jahresringen und gelösten Holzinhaltstoffen beeinflussen maßgeblich den Farbton. Ein weiteres, sehr wichtiges Element sind die verwendeten Holzarten. Sibirische Lärche, heimische Lärche, Weißtanne und Fichte wirken bei einer Beschichtung im Endfarbton unterschiedlich.



Trendliner
Nord. Fichte Kalkgrau



Nord. Fichte
Kalkgrau



Nord. Fichte
Sandbeige



Nord. Fichte
Dolomitgrau



Nord. Fichte
Aschegrau



Skyline Kontrast
Weißtanne
Schiefergrau




Von der Planung direkt zur Visualisierung!

Ladenburger Fassaden-Konfigurator





- ✓ Tageszeit-Simulation & Zoom-Funktion
- ✓ Verschiedene Architekturstile
- ✓ Umfangreiche Auswahl
- ✓ Unterkonstruktion
- ✓ Nützliche Montage-Tipps



Welche Fassade passt zu Ihrem Objekt?

Wir haben für Ihre Fassade ein optimales Planungs-Tool erstellt. Wählen Sie zwischen verschiedenen Hausvarianten und Fassadentypen aus. Sie sehen direkt eine Vorschau und erhalten wichtige Tipps. Natürlich können Sie auch gleich die Profile konfigurieren und anfragen.

Jetzt konfigurieren auf www.ladenburger.de



Standort Geithain

(Sachsen)
Holzbearbeitung

Freie Flur 3 | Am Bahnhof
04643 Geithain
Tel. + 49 34341 306-0
Fax + 49 34341 306-80
E-Mail: geithain@ladenburger.de

4

Produktionsstandorte in Deutschland mit internationaler Ausrichtung

Unsere Produktionsstandorte sind gut
an die Infrastruktur angebunden und
arbeiten übergreifend Hand in Hand.

Polen
Ungarn



Standort Aufhausen

(Baden-Württemberg)
Zentrale | Holzbearbeitung | Holzfachmarkt

Zur Walkmühle 1-5
73441 Bopfingen-Aufhausen
Tel. + 49 7362 9605-0
FAX + 49 7362 9605-200
E-Mail: info@ladenburger.de

Tschechische Rep.
Slowakei
Slowenien



Standort Bopfingen

(Baden-Württemberg)
Holzbearbeitung

Industriestraße 28
73441 Bopfingen



Standort Kerkingen

(Baden-Württemberg)
Sägewerk

Schneidheimer Straße 2
73441 Bopfingen-Kerkingen



PDF Download

www.ladenburger.de