

# JACKODUR® Perimeterkleber

Hält dicht. Hält fest. Hält sicher.

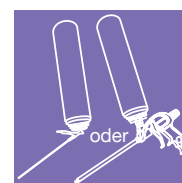
JACKODUR® Perimeterkleber ist ein lösemittelfreier 1-komponentiger Polyurethan-Kleber. Der Kombiadapter lässt eine einfache Handhabung mit beiliegendem Adaptorröhrchen oder bei großflächigen Arbeiten mit einer Klebepistole zu. Die Erhärtung erfolgt durch Reaktion mit Feuchtigkeit.

## Vorteile:

- sicheres Verkleben von JACKODUR® Wärmedämmung
- schließt Fugen und Aussparungen in der Dämmschicht wärmebrückenfrei
- sorgt für beste Haftung auf vielen Untergründen
- mit Adaptorröhrchen

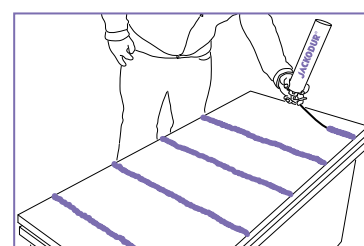
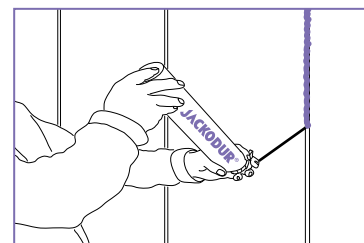
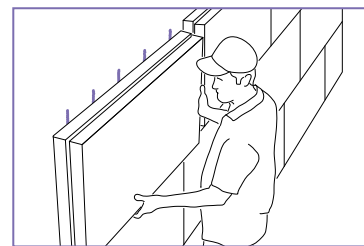
## Besonders geeignet für:

- Perimeterdämmung an Kelleraußenwänden und Bodenplatten
- Umkehrdachkonstruktionen (Attika)
- Sockeldämmung



# Technische Daten JACKODUR® Perimeterkleber

Eigenschaften	
Basis	1K-Polyurethan
Farbe	lila
Wärmeleitfähigkeit	0,0354 W/(m•K)
Brandverhalten	Euroklasse E nach DIN EN 13501-1
Temperaturbeständigkeit	-40°C bis +90°C
Haftzugfestigkeit auf Bitumen	bis zu 0,22 N/mm <sup>2</sup>
Aushärtegeschwindigkeit	ca. 30 min – 30 mm Klebstoffstrang
Klebfreiheit der Oberfläche	ca. 8 min – 30 mm Klebstoffstrang
Schneidbar	ca. 40 min – 30 mm Klebstoffstrang
Voll belastbar	ca. 12 h – 30 mm Klebstoffstrang
Ergiebigkeit Wandfläche	ca. 16 m <sup>2</sup> pro 750 ml mit Klebepistole
Verarbeitungstemperatur	-5°C bis +35°C
Haltbarkeit	12 Monate
Lagerung	kühle und trockene Lagerung (+5°C bis +25°C)
Inhalt	750 ml je Dose (12 Stück im Karton)



## Verarbeitungshinweise:

Die Klebeoberflächen müssen sauber, staub- und fettfrei sein. Dose fest auf das Pistolengewinde aufschrauben oder beigefügtes Adaptorröhrchen auf das Ventil aufschrauben. Dose auf dem Kopf ca. 20 x kräftig schütteln. Der Kleberauftrag erfolgt strangförmig im Abstand von ca. 25 cm auf die Dämmplatte oder der Wand. (Bei Kurzplatten mind. 2 durchgehende Klebesträge). Kurz warten und danach innerhalb von ca. 8 Minuten (Reaktionszeit je nach Luftfeuchtigkeit) die Dämmplatte fest andrücken. Bei Bedarf können die Dämmplatten innerhalb von 8 Minuten z.B. mit einer langen Wasserwaage nachjustiert werden, um eventuelle Nachexpansion des Klebers zu korrigieren. Größere Hohlräume in mehreren Schichten von max. 4 cm Dicke ausschäumen. Hierbei zwischenfeuchten und vor der nächsten Schicht ca. 5 Minuten warten. So ist eine zügige und vollständige Durchhärtung über die volle Fugentiefe gewährleistet. Überstehenden, vollständig ausgehärteten Klebstoff mit einem scharfen Messer wegschneiden. JACKODUR® Perimeterkleber kann nach Aushärtung überstrichen oder überputzt werden. Reinigung: Frische Klebereste mit PU-Reiniger entfernen. Ausgehärteten Kleber mechanisch entfernen.

## Anmerkung:

Eine Verklebung von Dämmplatten im drückenden Wasser ist nicht möglich. Nicht für Wärmedämmverbundsysteme zugelassen. Stark nasse Untergründe sind aufgrund von Haftungsproblemen nicht geeignet. Keine Haftung auf PE, PP, PTFE und Silikone. Die Verklebung an der Kelleraußenwand dient als Montagehilfe, daher muss eine Erdraumverfüllung innerhalb von 14 Tagen erfolgen. Bitte Sicherheitsdatenblatt beachten.

