



alferstyle

LISTELLI-PROFILE UND SOCKELLEISTEN

Beweisen Sie Stil mit den dekorativen Profilen aus der alferstyle-Reihe.

Wählen Sie aus einer breiten Palette unterschiedlicher Werkstoffe, Oberflächen und Farben das passende Dekor für jedes Ambiente. Klare Formen bringen die hochwertigen Materialien zur Geltung. Verleihen Sie Räumen Ihren persönlichen Charakter; von moderner Schlichtheit bis zu zeitloser Klassik.





alferstyle





Anwendung Listelli-Profil

alferstyle – Werten Sie den Fliesenbelag mit einer Bordüre optisch auf. Verschiedene Breiten und Oberflächen bieten für jeden Geschmack das passende Profil.

LISTELLI-PROFIL

VPE 1 = 10 Stück, VPE 2 = 50 Stück, VPE 3 = 150 Stück

Breite b (mm)	Höhe h (mm)	Länge (cm)	Referenz	Preis €/lfm
25	6	250	ASL E 25 P	21,16
40	6	250	ASL E 40 P	31,59
25	6	250	ASL E 25 GB	23,72
40	6	250	ASL E 40 GB	35,41
25	6	250	ASL EK 25	21,16


LISTELLI-PROFIL

VPE 1 = 10 Stück, VPE 2 = 50 Stück, VPE 3 = 150 Stück

Breite b (mm)	Höhe h (mm)	Länge (cm)	Referenz	Preis €/lfm
10	8	250	ASL AE 10	8,86
25	6	250	ASL AE 25	15,95
10	8	250	ASL AESC 10	12,06
25	6	250	ASL AESC 25	25,02
10	8	250	ASL AESC 10 GB	15,66
25	6	250	ASL AESC 25 GB	22,23

EDELSTAHL V2A

POLIERT



GEBÜRSTET (240K)

KARO-OPTIK

ALUMINIUM

SILBER ELOXIERT



CHROM ELOXIERT

CHROM ELOXIERT GEBÜRSTET

LISTELLI-PROFIL

VPE 1 = 10 Stück, VPE 2 = 50 Stück, VPE 3 = 150 Stück

Breite b (mm)	Höhe h (mm)	Länge (cm)	Referenz	Preis €/lfm
25	6	250	ASL AEI 25 G	23,31
10	8	250	ASL AET 10	12,68
25	6	250	ASL AET 25	17,11
10	8	250	ASL AET 10 GGB	16,46
25	6	250	ASL AET 25 GGB	23,34
10	8	250	ASL AEC 10	12,68
25	6	250	ASL AEC 25	17,11
25	6	250	ASL AEG 25 GGB	23,31
25	6	250	ASL AEK 25 G	23,31
25	6	250	ASL AEK 25 GGB	23,31
25	6	250	ASL AER 25 G	23,31
25	6	250	ASL AEGR 25 G	23,31
25	6	250	ASL AEGR 25 GGB	23,31

ALUMINIUM

ICE
ELOXIERT
HOCHGLÄNZEND

TITAN
ELOXIERT

TITAN
ELOXIERT
HOCHGLÄNZEND
GEBÜRSTET

CHAMPAGNER
ELOXIERT

GOLD
ELOXIERT
HOCHGLÄNZEND
GEBÜRSTET

KUPFER
ELOXIERT
HOCHGLÄNZEND

KUPFER
ELOXIERT
HOCHGLÄNZEND
GEBÜRSTET

ROT
ELOXIERT
HOCHGLÄNZEND

GRAU
ELOXIERT
HOCHGLÄNZEND

GRAU
ELOXIERT
HOCHGLÄNZEND
GEBÜRSTET





ALUMINIUM



SILBERGRAU
PULVER-
BESCHICHTET
METALLIC

GRAU
PULVER-
BESCHICHTET
METALLIC

ANTHRAZIT
PULVER-
BESCHICHTET
METALLIC

KUPFER
PULVER-
BESCHICHTET

KUPFER ROST
PULVER-
BESCHICHTET

KUPFER ANTIK
PULVER-
BESCHICHTET

BETON
PULVER-
BESCHICHTET

DOLOMIT
PULVER-
BESCHICHTET

SAND
PULVER-
BESCHICHTET

LISTELLI-PROFIL

VPE 1 = 10 Stück, VPE 2 = 50 Stück, VPE 3 = 150 Stück

Breite b (mm)	Höhe h (mm)	Länge (cm)	Referenz	Preis €/lfm
25	6	250	ASL AP 2538	22,63
25	6	250	ASL AP 2540	22,63
25	6	250	ASL AP 2541	22,63
25	6	250	ASL AP 2532	22,63
25	6	250	ASL AS 2531	32,05
25	6	250	ASL AS 2530	32,05
25	6	250	ASL AS 2533	32,05
25	6	250	ASL AP 2534	28,13
25	6	250	ASL AP 2535	28,13

LISTELLI-PROFIL

VPE 1 = 10 Stück, VPE 2 = 50 Stück, VPE 3 = 150 Stück

Breite b (mm)	Höhe h (mm)	Länge (cm)	Referenz	Preis €/lfm
25	6	250	ASL AP 2536	28,13

25	6	250	ASL AP 2537	28,13
----	---	-----	-------------	--------------

25	6	250	ASL AP 2539	28,13
----	---	-----	-------------	--------------

25	6	250	ASL AP 2542	25,37
----	---	-----	-------------	--------------

25	6	250	ASL AP 2543	25,37
----	---	-----	-------------	--------------

25	6	250	ASL AP 2544	25,37
----	---	-----	-------------	--------------

25	6	250	ASL AP 2545	25,37
----	---	-----	-------------	--------------

LISTELLI-PROFIL

VPE 1 = 10 Stück, VPE 2 = 50 Stück, VPE 3 = 150 Stück

Breite b (mm)	Höhe h (mm)	Länge (cm)	Referenz	Preis €/lfm
25	6	250	ASL MC 25	38,29

QUARZ
PULVER-
BESCHICHTET

ALUMINIUM



KIESEL
PULVER-
BESCHICHTET

BASALT
PULVER-
BESCHICHTET

TON
PULVER-
BESCHICHTET


TERRA
PULVER-
BESCHICHTET

SCHLAMM
PULVER-
BESCHICHTET

UMBRA
PULVER-
BESCHICHTET

VERCHROMT

MESSING





alferstyle

LISTELLI-PROFILE UND SOCKELLEISTEN



Anwendung Sockelleiste

alferstyle – Die Designsockelleiste aus Aluminium schließt jeden Bodenbelag zur Wand hin formschön ab und wird mit geeignetem Montagekleber mühelos befestigt.

ALUMINIUM



SILBER
ELOXIERT

SILBER
ELOXIERT
GEBÜRSTET

CHROM
ELOXIERT
GEBÜRSTET

TITAN
ELOXIERT

CHAMPAGNER
ELOXIERT

SOCKELLEISTE

VPE 1 = 10 Stück, VPE 2 = 50 Stück, VPE 3 = 150 Stück

Höhe h (mm)	Länge (cm)	Referenz	Preis €/lfm
40	250	ASS AE 40	10,76
60	250	ASS AE 60	11,78
80	250	ASS AE 80	13,39
100	250	ASS AE 100	16,07
<hr/>			
60	250	ASS AE 60 GB	14,46
<hr/>			
60	250	ASS AESC 60 GB	16,41
80	250	ASS AESC 80 GB	19,51
<hr/>			
60	250	ASS AET 60	14,13
80	250	ASS AET 80	16,06
<hr/>			
60	250	ASS AEC 60	14,13
80	250	ASS AEC 80	16,06

SOCKELLEISTE

VPE 1 = 10 Stück, VPE 2 = 50 Stück, VPE 3 = 150 Stück

Höhe h (mm)	Länge (cm)	Referenz	Preis €/lfm
60	250	ASS AP 6048	18,70
80	250	ASS AP 6048	23,26

60	250	ASS AP 6010	18,70
80	250	ASS AP 8010	23,26

WEISS
PULVER-
BESCHICHTET
MATT

ALUMINIUM

WEISS
PULVER-
BESCHICHTET





METALL- DRUCKGUSS



SILBER

passend zu
SILBER ELOXIERT
SILBER ELOXIERT GEBÜRSTET

CHROM

passend zu
CHROM ELOXIERT GEBÜRSTET

TITAN

passend zu
TITAN ELOXIERT

CHAMPAGNER

passend zu
CHAMPAGNER ELOXIERT

WEISS

passend zu
WEISS PULVERBESCHICHTET

WEISS MATT

passend zu
WEISS PULVERBESCHICHTET MATT

AUSSENECKE

Blister = 2 Stück

Höhe h (mm)	Referenz	Blister	
		€/Set	€/Stk.
40	ASS AE 40-A	17,26	8,63
60	ASS AE 60-A	17,26	8,63
80	ASS AE 80-A	17,26	8,63
100	ASS AE 100-A	17,26	8,63
60	ASS AESC 60 GB-A	19,40	9,70
80	ASS AESC 80 GB-A	19,40	9,70
60	ASS AET 60-A	18,34	9,17
80	ASS AET 80-A	18,34	9,17
60	ASS AEC 60-A	18,34	9,17
80	ASS AEC 80-A	18,34	9,17
60	ASS AP 6010-A	19,40	9,70
80	ASS AP 8010-A	19,40	9,70
60	ASS AP 6048-A	19,40	9,70
80	ASS AP 6048-A	19,40	9,70

INNENECKE

Blister = 2 Stück

Höhe h (mm)	Referenz	Blister	
		€/Set	€/Stk.
40	ASS AE 40-I	17,26	8,63
60	ASS AE 60-I	17,26	8,63
80	ASS AE 80-I	17,26	8,63
100	ASS AE 100-I	17,26	8,63
<hr/>			
60	ASS AESC 60 GB-I	19,40	9,70
80	ASS AESC 80 GB-I	19,40	9,70
<hr/>			
60	ASS AET 60-I	18,34	9,17
80	ASS AET 80-I	18,34	9,17
<hr/>			
60	ASS AEC 60-I	18,34	9,17
80	ASS AEC 80-I	18,34	9,17
<hr/>			
60	ASS AP 6010-I	19,40	9,70
80	ASS AP 8010-I	19,40	9,70
<hr/>			
60	ASS AP 6048-I	19,40	9,70
80	ASS AP 6048-I	19,40	9,70

METALL- DRUCKGUSS

SILBER
passend zu
SILBER ELOXIERT
SILBER ELOXIERT GEBÜRSTET

CHROM

passend zu
CHROM ELOXIERT GEBÜRSTET

TITAN

passend zu
TITAN ELOXIERT

CHAMPAGNER

passend zu
CHAMPAGNER ELOXIERT

WEISS

passend zu
WEISS PULVERBESCHICHTET

WEISS MATT

passend zu
WEISS PULVERBESCHICHTET MATT





METALL- DRUCKGUSS



SILBER

passend zu
SILBER ELOXIERT
SILBER ELOXIERT GEBÜRSTET

CHROM

passend zu
CHROM ELOXIERT GEBÜRSTET

TITAN

passend zu
TITAN ELOXIERT

CHAMPAGNER

passend zu
CHAMPAGNER ELOXIERT

WEISS

passend zu
WEISS PULVERBESCHICHTET

WEISS MATT

passend zu
WEISS PULVERBESCHICHTET MATT

VERBINDER


Blister = 2 Stück

Höhe h (mm)	Referenz	Blister	
		€/Set	€/Stk.
40	ASS AE 40-V	14,42	7,21
60	ASS AE 60-V	14,42	7,21
80	ASS AE 80-V	14,42	7,21
100	ASS AE 100-V	14,42	7,21
60	ASS AESC 60 GB-V	16,36	8,18
80	ASS AESC 80 GB-V	16,36	8,18
60	ASS AET 60-V	14,78	7,39
80	ASS AET 80-V	14,78	7,39
60	ASS AEC 60-V	14,78	7,39
80	ASS AEC 80-V	14,78	7,39
60	ASS AP 6010-V	16,36	8,18
80	ASS AP 8010-V	16,36	8,18
60	ASS AP 6048-V	16,36	8,18
80	ASS AP 6048-V	16,36	8,18





METALL- DRUCKGUSS



SILBER

passend zu
SILBER ELOXIERT
SILBER ELOXIERT GEBÜRSTET

CHROM

passend zu
CHROM ELOXIERT GEBÜRSTET

TITAN

passend zu
TITAN ELOXIERT

CHAMPAGNER

passend zu
CHAMPAGNER ELOXIERT

WEISS

passend zu
WEISS PULVERBESCHICHTET

WEISS MATT

passend zu
WEISS PULVERBESCHICHTET MATT

ENDKAPPE LINKS

Blister = 2 Stück

Höhe h (mm)	Referenz	Blister	
		€/Set	€/Stk.
40	ASS AE 40-L	14,42	7,21
60	ASS AE 60-L	14,42	7,21
80	ASS AE 80-L	14,42	7,21
100	ASS AE 100-L	14,42	7,21
60	ASS AESC 60 GB-L	16,36	8,18
80	ASS AESC 80 GB-L	16,36	8,18
60	ASS AET 60-L	14,78	7,39
80	ASS AET 80-L	14,78	7,39
60	ASS AEC 60-L	14,78	7,39
80	ASS AEC 80-L	14,78	7,39
60	ASS AP 6010-L	16,36	8,18
80	ASS AP 8010-L	16,36	8,18
60	ASS AP 6048-L	16,36	8,18
80	ASS AP 6048-L	16,36	8,18

ENDKAPPE RECHTS

Blister = 2 Stück

Höhe h (mm)	Referenz	Blister	
		€/Set	€/Stk.
40	ASS AE 40-R	14,42	7,21
60	ASS AE 60-R	14,42	7,21
80	ASS AE 80-R	14,42	7,21
100	ASS AE 100-R	14,42	7,21
<hr/>			
60	ASS AESC 60 GB-R	16,36	8,18
80	ASS AESC 80 GB-R	16,36	8,18
<hr/>			
60	ASS AET 60-R	14,78	7,39
80	ASS AET 80-R	14,78	7,39
<hr/>			
60	ASS AEC 60-R	14,78	7,39
80	ASS AEC 80-R	14,78	7,39
<hr/>			
60	ASS AP 6010-R	16,36	8,18
80	ASS AP 8010-R	16,36	8,18
<hr/>			
60	ASS AP 6048-R	16,36	8,18
80	ASS AP 6048-R	16,36	8,18

METALL- DRUCKGUSS

SILBER
passend zu
SILBER ELOXIERT
SILBER ELOXIERT GEBÜRSTET



CHROM
passend zu
CHROM ELOXIERT GEBÜRSTET

TITAN
passend zu
TITAN ELOXIERT

CHAMPAGNER
passend zu
CHAMPAGNER ELOXIERT

WEISS
passend zu
WEISS PULVERBESCHICHTET

WEISS MATT
passend zu
WEISS PULVERBESCHICHTET MATT