

**alferpro**<sup>®</sup>



**alferbox**





**alferbox**  
EINBAUNISCHEN

### **Gutes Design ist eine Nische.**

Die alferbox Einbaunischen bieten Ihnen neue Möglichkeiten, Designhighlights zu setzen. Verschiedene Farben und Größen ermöglichen vielfältige Gestaltungen – nicht nur im Bad, sondern überall im Haus. Ob Sie mit den Nischen einen absoluten Hingucker kreieren oder sie mit den umliegenden Fliesen verschmelzen lassen: Alles ist ganz nach Ihrem Geschmack möglich. Wenn Sie wünschen, können Sie die Boxen sogar befliesen – mit den umliegenden Fliesen oder vielleicht einem Mosaik? Ihnen sind hier keine Grenzen gesetzt.

Wer die Wahl hat, hat die Qual: Ob schwarz matt, silbergrau metallic oder schlicht Edelstahl V2A seidenmatt – alferbox bietet immer die passende Lösung.

Optional ist eine passende Dichtmanschette erhältlich.





### **Anwendung Einbaunische**

alferbox – Die neue alferbox von alferpro ist ein kleines Stauraumwunder: Sie macht aus weniger mehr.

Statt Regale, Seifenschalen oder andere Ablagen in der Duschkabine oder an der Wand zu montieren, nutzt alferbox den Platz in der Wand. Das Einbauelement macht Nischen zu attraktiven Ablageflächen, indem es bislang ungenutzte Räume in Bädern oder Sanitärbereichen, aber auch in Küchen oder anderen Bereichen des Hauses erschließt. So kann auf raffinierte Weise mehr Platz geschaffen werden.

Ob in der Dusche, über dem Waschbecken oder der Badewanne, ob als clevere Variante in der Küche oder als stylische Lösung im Wohnraum - mit den alferbox Wandelementen lassen sich nahezu überall auf intelligente Weise schnell und mühelos elegante und dezente Stellflächen schaffen.

Das Besondere: Die Boxen sind als komplett vorgefertigte Wandelemente aus hochwertigem Edelstahl erhältlich, so können sie ohne aufwendige Montagearbeiten direkt in der Wand angebracht werden.




### EINBAUNISCHE, SCHMALE SICHTKANTE 2 MM

Die Tiefe aller Einbaunischen beträgt 100 mm.  
Stk. = 1 Stück

#### EDELSTAHL V2A

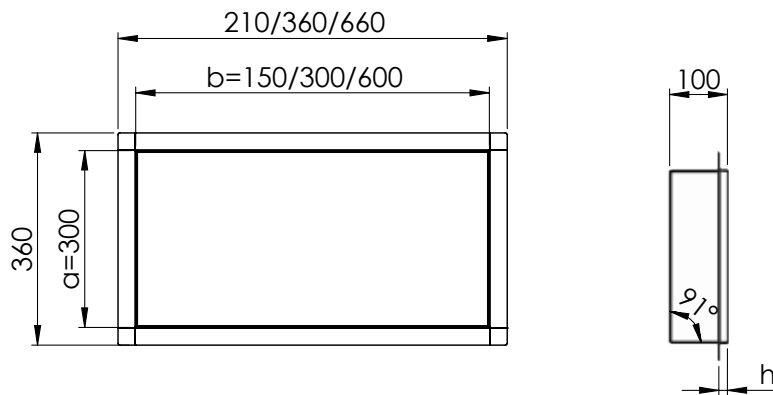
#### SEIDENMATT



#### SCHWARZ PULVER- BESCHICHTET MATT

#### SILBERGRAU PULVER- BESCHICHTET METALLIC

Höhe <b>h</b> (mm)	Breite <b>b</b> (mm)	Referenz
11	150	AX E 11027 15S
	300	AX E 11027 30S
	600	AX E 11027 60S
15	150	AX E 15027 15S
	300	AX E 15027 30S
	600	AX E 15027 60S
11	150	AX E 11050 15S
	300	AX E 11050 30S
	600	AX E 11050 60S
15	150	AX E 15050 15S
	300	AX E 15050 30S
	600	AX E 15050 60S
11	150	AX E 11038 15S
	300	AX E 11038 30S
	600	AX E 11038 60S
15	150	AX E 15038 15S
	300	AX E 15038 30S
	600	AX E 15038 60S




## EINBAUNISCHE, BREITE SICHTKANTE 10 MM

Die Tiefe aller Einbaunischen beträgt 100 mm.  
Stk. = 1 Stück

Höhe <b>h</b> (mm)	Breite <b>b</b> (mm)	Referenz
11	150	AX E 11027 15B
	300	AX E 11027 30B
	600	AX E 11027 60B
13	150	AX E 13027 15B
	300	AX E 13027 30B
	600	AX E 13027 60B
<hr/>		
11	150	AX E 11050 15B
	300	AX E 11050 30B
	600	AX E 11050 60B
13	150	AX E 13050 15B
	300	AX E 13050 30B
	600	AX E 13050 60B
<hr/>		
11	150	AX E 11038 15B
	300	AX E 11038 30B
	600	AX E 11038 60B
13	150	AX E 13038 15B
	300	AX E 13038 30B
	600	AX E 13038 60B

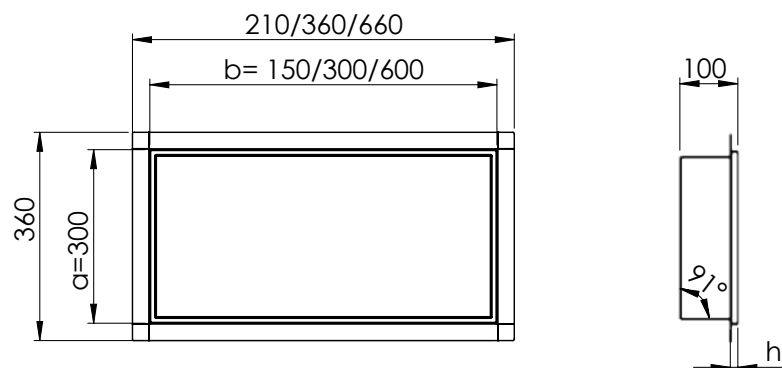
SEIDENMATT

**EDELSTAHL  
V2A**




SCHWARZ  
PULVER-  
BESCHICHTET  
MATT

SILBERGRAU  
PULVER-  
BESCHICHTET  
METALLIC










#### Anwendung Dichtmanschette

alferbox – Die Dichtmanschette besteht aus Polypropylen-Vlies und garantiert die zuverlässige Abdichtung von Feucht- und Nassräumen.

Mithilfe einer passenden Dichtmanschette und mit einem dezenten Rundum-Ablaufgefälle versehen, entstehen passgenaue und gut geschützte Übergänge, was für ein dauerhaft schönes Erscheinungsbild sorgt – ein Aspekt, der gerade in Feuchträumen und in Duschen eine wichtige Rolle spielt. Zudem sind die Wandelemente wesentlich einfacher zu reinigen als Regale oder Duschkörbe und somit hygienischer und pflegeleichter.

#### KUNSTSTOFF (PP/PE)



#### MAGENTA

#### DICHTMANSCHETTE

Stk. = 1 Stück

Breite <b>b</b> (mm)	Referenz
150	AX DB 1530
300	AX DB 3030
600	AX DB 6030



## DICHTBAHN 30 m<sup>2</sup>

Stück = 1 Rolle, Palette = 10 Rollen

Breite <b>b</b> (cm)	Länge (m)	Referenz	VPE
100	30	AG DB 30	Stück
		AG DB 30	Palette

## DICHTBAND

Stück = 1 Rolle, Palette = 50 Rollen

Breite <b>b</b> (cm)	Länge (m)	Referenz	VPE
12	25	AG DB 120-25	Stück
		AG DB 120-25	Palette

## INNENECKE

VPE 1 = 1 Stück, VPE 2 = 25 Stück

Breite <b>b</b> (cm)	Referenz
12	AG DB I 140

## AUSSENECKE

VPE 1 = 1 Stück, VPE 2 = 25 Stück

Breite <b>b</b> (cm)	Referenz
12	AG DB A 140

MAGENTA

**KUNSTSTOFF  
(PP/PE)**



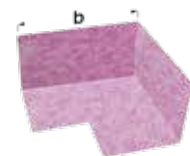
MAGENTA

**KUNSTSTOFF  
(PP/PE)**




MAGENTA

**KUNSTSTOFF  
(PP)**



MAGENTA

**KUNSTSTOFF  
(PP)**





## PASSENDE PROFILE ZU IHRER EINBAUNISCHE


### WINKEL-PROFIL

VPE 1 = 10 Stück, VPE 2 = 50 Stück, VPE 3 = 150 Stück

Höhe h (mm)	Länge (cm)	Referenz
6	250	AB AES 60
8	250	AB AES 80
9	250	AB AES 90
10	250	AB AES 100
11	250	AB AES 110
12,5	250	AB AES 125
<hr/>		
8	300	AB AP 8038
11	300	AB AP 11038

SCHWARZ  
ELOXIERT

**ALUMINIUM**



SILBERGRAU  
PULVER-  
BESCHICHTET  
METALLIC

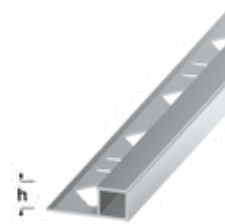
### QUADRAT-PROFIL

VPE 1 = 10 Stück, VPE 2 = 50 Stück, VPE 3 = 150 Stück

Höhe h (mm)	Länge (cm)	Referenz
6	250	AQ AES 60
8	250	AQ AES 80
10	250	AQ AES 100
11	250	AQ AES 110
12,5	250	AQ AES 125
<hr/>		
6	250	AQ AP 6038
8	250	AQ AP 8038
10	250	AQ AP 10038
11	250	AQ AP 11038
12,5	250	AQ AP 12538

SCHWARZ  
ELOXIERT

**ALUMINIUM**



SILBERGRAU  
PULVER-  
BESCHICHTET  
METALLIC



# alferpro<sup>®</sup>

Industriestraße 7 · 79793 Wutöschingen · Deutschland  
T +49 7746 / 92 01 50 0 · F +49 7746 / 92 01 85 00  
f @ alferpro · info@alferpro.com · [www.alferpro.com](http://www.alferpro.com)

EAN 4 001116 972409

