



































# Formziegel und Zubehör des NIBRA® -Glatt-Ziegel G 10 NEU

Formziegel in den unterschiedlichsten Funktionen erfüllen die Ansprüche nach homogenen, architektonisch anspruchsvollen Dachflächen. Außerdem sind sie ein wesentlicher Sicherheitsfaktor. Formziegel und Zubehör reduzieren den Verlegeaufwand und erleichtern die Kalkulation.


	<b>Ganzer Ziegel</b> Länge: ~ 48,6 cm Breite: ~ 29,6 cm Gewicht: ~ 4,6 kg	Decklänge: ~ 39,4 cm ± 10 mm Deckbreite: ~ 25,0 cm Bedarf: ~ 9,9 - 10,4 Stück/m <sup>2</sup>		<b>Firstziegel eckig ~ 2,6 Stück/m</b> Länge: ~ 44,0 cm Breite: ~ 25,5 cm Gewicht: ~ 4,6 kg	Decklänge: ~ 38,5 cm Deckbreite: ~ 17,5 cm Bedarf: ~ 2,6 Stück/m
	<b>Flächenziegel mit Nagelloch*</b> Länge: ~ 48,6 cm Breite: ~ 29,6 cm Gewicht: ~ 4,6 kg	Decklänge: ~ 39,4 cm ± 10 mm Deckbreite: ~ 25,0 cm Bedarf: ~ 10,0 Stück/m <sup>2</sup>		<b>Firstanfang eckig mit verlängertem Steg für Ortgangziegel mit Aussensteg</b> Länge: ~ 44,0 cm Breite: ~ 25,5 cm	Decklänge: ~ 35,0 cm Deckbreite: ~ 17,5 cm
	<b>Halber Ziegel</b> Länge: ~ 48,6 cm Breite: ~ 16,8 cm Gewicht: ~ 2,8 kg	Decklänge: ~ 39,4 cm ± 10 mm Deckbreite: ~ 12,5 cm Bedarf: individuell		<b>Firstende eckig mit verlängertem Steg für Ortgangziegel mit Aussensteg</b> Länge: ~ 38,0 cm Breite: ~ 25,5 cm	Decklänge: ~ 35,0 cm Deckbreite: ~ 17,5 cm
	<b>Doppelkremper für Ortgänge mit Innensteg*</b> Länge: ~ 48,6 cm Breite: ~ 29,5 cm Gewicht: ~ 5,2 kg	Decklänge: ~ 39,4 cm ± 10 mm Deckbreite: ~ 29,5 cm Bedarf: ~ 2,5 Stück/m		<b>Firstanfang eckig für Ortgangziegel mit Innensteg</b> Decklänge: ~ 30,7 cm Gewicht: ~ 6,7 kg	Deckbreite: ~ 17,5 cm
	<b>halber Doppelkremper*</b> Länge: ~ 48,6 cm Breite: ~ 17,0 cm Gewicht: ~ 2,8 kg	Decklänge: ~ 39,4 cm ± 10 mm Deckbreite: ~ 17,0 cm Bedarf: individuell		<b>Firstende eckig für Ortgangziegel mit Innensteg</b> Decklänge: ~ 29,3 cm Gewicht: ~ 6,2 kg	Deckbreite: ~ 17,5 cm
	<b>Ortgangziegel mit Aussensteg links</b> Länge: ~ 48,6 cm Breite: ~ 23,2 cm Gewicht: ~ 5,2 kg	Decklänge: ~ 39,4 cm ± 10 mm Deckbreite: ~ 21,0 cm Bedarf: ~ 2,5 Stück/m		<b>Walmkappe eckig Universal</b> Gewicht: ~ 4,5 kg	Bedarf: individuell
	<b>Ortgangziegel mit Aussensteg rechts</b> Länge: ~ 48,6 cm Breite: ~ 23,2 cm Gewicht: ~ 5,5 kg	Decklänge: ~ 39,4 cm ± 10 mm Deckbreite: ~ 16,4 cm Bedarf: ~ 2,5 Stück/m		<b>Walmkappe eckig mit vier Abgängen</b> Gewicht: ~ 8,1 kg	Bedarf: individuell
	<b>Ortgangziegel mit Innensteg links</b> Länge: ~ 48,6 cm Breite: ~ 29,5 cm Gewicht: ~ 6,0 kg	Decklänge: ~ 39,4 cm ± 10 mm Deckbreite: ~ 23,0 cm Bedarf: ~ 2,5 Stück/m		<b>Pultziegel Standard (90°) (oder auch als Pultziegel-Sonderanfertigung auf Anfrage lieferbar)</b> Breite: ~ 29,6 cm	Deckbreite: ~ 25,0 cm
	<b>Ortgangziegel mit Innensteg rechts</b> Länge: ~ 48,6 cm Breite: ~ 29,5 cm Gewicht: ~ 5,5 kg	Decklänge: ~ 39,4 cm ± 10 mm Deckbreite: ~ 18,5 cm Bedarf: ~ 2,5 Stück/m		<b>halber Pultziegel Standard (90°) (auf Anfrage lieferbar)</b> Breite: ~ 16,8 cm	Deckbreite: ~ 12,5 cm
	<b>halber Ortgangziegel mit Innensteg links</b> Länge: ~ 48,6 cm Breite: ~ 17,0 cm Gewicht: ~ 3,7 kg	Decklänge: ~ 39,4 cm ± 10 mm Deckbreite: ~ 10,5 cm Bedarf: ~ 2,5 Stück/m		<b>Pult-Doppelkremper Standard (90°) (oder auch als Pult-Doppelkremper-Sonderanfertigung auf Anfrage lieferbar)</b> Breite: ~ 29,5 cm	Deckbreite: ~ 29,5 cm
	<b>halber Ortgangziegel mit Innensteg rechts</b> Länge: ~ 48,6 cm Breite: ~ 17,0 cm Gewicht: ~ 3,9 kg	Decklänge: ~ 39,4 cm ± 10 mm Deckbreite: ~ 6,0 cm Bedarf: ~ 2,5 Stück/m		<b>halber Pult-Doppelkremper Standard (90°)</b> Breite: ~ 17,0 cm	Deckbreite: ~ 17,0 cm
	<b>Lüfterziegel (Lüftungsquerschnitt ~ 25 cm<sup>2</sup>)</b> Länge: ~ 48,6 cm Breite: ~ 29,6 cm Gewicht: ~ 4,6 kg	Decklänge: ~ 39,4 cm ± 10 mm Deckbreite: ~ 25,0 cm Bedarf: individuell		<b>Pult-Ortgangziegel Standard (90°) mit Aussensteg links (oder auch als Pultziegel-Sonderanfertigung auf Anfrage lieferbar)</b> Breite: ~ 23,2 cm	Deckbreite: ~ 21,0 cm
	<b>Firstziegel Standard ~ 2,7 Stück/m</b> Länge: ~ 43,5 cm Breite: ~ 25,1 cm Gewicht: ~ 3,6 kg	Decklänge: ~ 37,0 cm Deckbreite: ~ 20,0 cm Bedarf: ~ 2,7 Stück/m		<b>Pult-Ortgangziegel Standard (90°) mit Aussensteg rechts (oder auch als Pultziegel-Sonderanfertigung auf Anfrage lieferbar)</b> Breite: ~ 23,2 cm	Deckbreite: ~ 16,4 cm
	<b>Firstanfang Standard mit verlängertem Steg für Ortgangziegel mit Aussensteg</b> Länge: ~ 43,5 cm Breite: ~ 24,5 cm	Decklänge: ~ 34,0 cm Deckbreite: ~ 20,0 cm		<b>Pult-Ortgangziegel Standard (90°) mit Innensteg links (oder auch als Pultziegel-Sonderanfertigung auf Anfrage lieferbar)</b> Breite: ~ 29,5 cm	Deckbreite: ~ 23,0 cm
	<b>Firstende Standard mit verlängertem Steg für Ortgangziegel mit Aussensteg</b> Länge: ~ 43,5 cm Breite: ~ 25,1 cm	Decklänge: ~ 41,5 cm Deckbreite: ~ 20,0 cm		<b>Pult-Ortgangziegel Standard (90°) mit Innensteg rechts (oder auch als Pultziegel-Sonderanfertigung auf Anfrage lieferbar)</b> Breite: ~ 29,5 cm	Deckbreite: ~ 18,5 cm
	<b>Walmkappe Universal</b> Gewicht: ~ 4,5 kg	Bedarf: individuell		<b>halber Pult-Ortgangziegel Standard (90°) mit Innensteg links (oder auch als Pultziegel-Sonderanfertigung auf Anfrage lieferbar)</b> Breite: ~ 17,0 cm	Deckbreite: ~ 10,5 cm
	<b>Walmkappe mit vier Abgängen</b> Gewicht: ~ 6,3 kg	Bedarf: individuell		<b>halber Pult-Ortgangziegel Standard (90°) mit Innensteg rechts (oder auch als Pultziegel-Sonderanfertigung auf Anfrage lieferbar)</b> Breite: ~ 17,0 cm	Deckbreite: ~ 6,0 cm
	<b>Gratanfang Standard</b> Länge: ~ 49,0 cm Breite: ~ 24,5 cm Gewicht: ~ 3,5 kg	Decklänge: ~ 42,0 cm Deckbreite: ~ 20,0 cm Bedarf: individuell			


\* Lieferzeit auf Anfrage


# Formziegel und Zubehör des NIBRA® -Glatt-Ziegel G 10 NEU


Formziegel in den unterschiedlichsten Funktionen erfüllen die Ansprüche nach homogenen, architektonisch anspruchsvollen Dachflächen. Außerdem sind sie ein wesentlicher Sicherheitsfaktor. Formziegel und Zubehör reduzieren den Verlegeaufwand und erleichtern die Kalkulation.


	<b>Mansardziegel</b> Länge: individuell Breite: ~ 29,6 cm	Decklänge: individuell Deckbreite: ~ 25,0 cm
	<b>Mansardziegel-Doppelkremper</b> Länge: individuell Breite: ~ 29,5 cm	Decklänge: individuell Deckbreite: ~ 29,5 cm
	<b>Mansard-Ortgangziegel mit Innensteg links</b> Länge: individuell Breite: ~ 29,5 cm	Decklänge: individuell Deckbreite: ~ 23,0 cm
	<b>Mansard-Ortgangziegel mit Innensteg rechts</b> Länge: individuell Breite: ~ 29,5 cm	Decklänge: individuell Deckbreite: ~ 18,5 cm
	<b>Mansardziegel-Ortgangziegel mit Aussensteg links</b> Länge: individuell Breite: ~ 23,2 cm	Decklänge: individuell Deckbreite: ~ 21,0 cm
	<b>Mansardziegel-Ortgangziegel mit Aussensteg rechts</b> Länge: individuell Breite: ~ 23,2 cm	Decklänge: individuell Deckbreite: ~ 16,4 cm
	<b>Schleppdachziegel</b> Länge: individuell Breite: ~ 29,6 cm	Decklänge: individuell Deckbreite: ~ 25,0 cm
	<b>Schleppdach-Doppelkremper</b> Länge: individuell Breite: ~ 29,5 cm	Decklänge: individuell Deckbreite: ~ 29,5 cm
	<b>Schleppdach-Ortgangziegel mit Innensteg links</b> Länge: individuell Breite: ~ 29,5 cm	Decklänge: individuell Deckbreite: ~ 23,0 cm
	<b>Schleppdach-Ortgangziegel mit Innensteg rechts</b> Länge: individuell Breite: ~ 29,5 cm	Decklänge: individuell Deckbreite: ~ 18,5 cm
	<b>Schleppdach-Ortgangziegel mit Aussensteg links</b> Länge: individuell Breite: ~ 23,2 cm	Decklänge: individuell Deckbreite: ~ 21,0 cm
	<b>Schleppdach-Ortgangziegel mit Aussensteg rechts</b> Länge: individuell Breite: ~ 23,2 cm	Decklänge: individuell Deckbreite: ~ 16,4 cm
	<b>Wandanschlussziegel</b> Länge: individuell Breite: ~ 29,6 cm	Decklänge: individuell Deckbreite: ~ 25,0 cm
	<b>Wandanschluss-Doppelkremper</b> Länge: individuell Breite: ~ 29,5 cm	Decklänge: individuell Deckbreite: ~ 29,5 cm
	<b>Wandanschluss-Ortgangziegel mit Innensteg links</b> Länge: individuell Breite: ~ 29,5 cm	Decklänge: individuell Deckbreite: ~ 23,0 cm
	<b>Wandanschluss-Ortgangziegel mit Innensteg rechts</b> Länge: individuell Breite: ~ 29,5 cm	Decklänge: individuell Deckbreite: ~ 18,5 cm
	<b>Wandanschluss-Ortgangziegel mit Aussensteg links</b> Länge: individuell Breite: ~ 23,2 cm	Decklänge: individuell Deckbreite: ~ 21,0 cm
	<b>Wandanschluss-Ortgangziegel mit Aussensteg rechts</b> Länge: individuell Breite: ~ 23,2 cm	Decklänge: individuell Deckbreite: ~ 16,4 cm


	<b>Keramik-Dunstrohrziegel mit Wetterkappe DN 125/150<sup>1)</sup> und passendem Schlauch mit Reduzierstück</b> Länge: ~ 48,6 cm Breite: ~ 29,6 cm Gewicht: ~ 8,5 kg	Decklänge: ~ 39,4 cm ± 10 mm Deckbreite: ~ 25,0 cm
---	---	---


	<b>Erweiterungsset für Durchgangsziegel für stabile Durchführung (Unterdach) mit HT-Rohr (500 mm) bei Durchgangsiegeln</b> DN 125 / DN 150 <sup>2)</sup>
---	---


	<b>Keramik-Antennenziegel</b> Länge: ~ 48,6 cm Breite: ~ 29,6 cm Gewicht: ~ 2,5 kg	Decklänge: ~ 39,4 cm ± 10 mm Deckbreite: ~ 25,0 cm
---	---	---


	<b>Keramik-Thermenabgas-Durchgangsziegel mit Universalmanschette (ø max. 127 mm) (bis max. 40° DN einsetzbar*)</b> Länge: ~ 48,6 cm Breite: ~ 29,6 cm	Decklänge: ~ 39,4 cm ± 10 mm Deckbreite: ~ 25,0 cm
---	---	---


	<b>Alu-Solar-Trägerpfanne**</b> Länge: ~ 48,6 cm Breite: ~ 29,6 cm	Decklänge: ~ 39,4 cm ± 10 mm Deckbreite: ~ 25,0 cm Bedarf: individuell
---	--	--


	<b>Keramik-Solar-Durchgangsziegel bis ø 70 mm</b> Länge: ~ 48,6 cm Breite: ~ 29,6 cm	Decklänge: ~ 39,4 cm ± 10 mm Deckbreite: ~ 25,0 cm ø : ≤ 70 mm
--	--	--


	<b>Lichtpfanne „Acrylglas“</b> Länge: ~ 48,6 cm Breite: ~ 29,6 cm Gewicht: ~ 0,4 kg	Decklänge: ~ 39,4 cm ± 10 mm Deckbreite: ~ 25,0 cm Bedarf: individuell
---	--	--


	<b>2 Alu-Laufrostpfannen, mit Laufrost, beschichtet</b> Breite: ~ 25,0 cm Länge: 40,0; 80,0 cm
--	--


	<b>SnapStep Universal Alu-Steigtritt</b> beschichtet, zum Einhängen auf unterschiedlichen Dachlattenstärken, für Dachneigungen von 0° - 60° einstellbar
---	--


	<b>SnapStep Universal Laufrost 40 cm mit zwei Halterungen</b> beschichtet, zum Einhängen auf unterschiedlichen Dachlattenstärken, für Dachneigungen von 0° - 60° einstellbar
---	---

	<b>SnapStep Universal Laufrost 80 cm mit zwei Halterungen</b> beschichtet, zum Einhängen auf unterschiedlichen Dachlattenstärken, für Dachneigungen von 0° - 60° einstellbar
---	---

	<b>Alu-Grundpfanne mit Einzeltritt</b> Länge: ~ 48,6 cm Breite: ~ 29,6 cm Gewicht: ~ 2,5 kg	Decklänge: ~ 39,4 cm ± 10 mm Deckbreite: ~ 25,0 cm Bedarf: individuell
---	--	--

	<b>Alu-Grundpfanne mit Doppelrohrhalterung</b> Länge: ~ 48,6 cm Breite: ~ 29,6 cm Gewicht: ~ 1,9 kg	Decklänge: ~ 39,4 cm ± 10 mm Deckbreite: ~ 25,0 cm Bedarf: individuell
---	--	--

	<b>Alu-Pfanne mit Rundholzhalterung</b> Länge: ~ 48,6 cm Breite: ~ 29,6 cm Gewicht: ~ 2,1 kg	Decklänge: ~ 39,4 cm ± 10 mm Deckbreite: ~ 25,0 cm Bedarf: individuell
---	---	--

	<b>Alu-Grundpfanne mit Laufrosthalterung für Endloslaufroste (150 cm)</b> Länge: ~ 48,6 cm Breite: ~ 29,6 cm	Decklänge: ~ 39,4 cm ± 10 mm Deckbreite: ~ 25,0 cm
---	--	---

\* über 40° DN = Sonderanfertigung aus PVC auf Anfrage


<sup>1)</sup> Sonderanfertigung auf Anfrage

<sup>2)</sup> Nicht lagermäßig - Lieferzeit auf Anfrage

\*\* Montageanleitung in der Verlegeanleitung unter [www.nelskamp.de](http://www.nelskamp.de)

# Formziegel und Zubehör des NIBRA® -Glatt-Ziegel G 10 NEU

Formziegel in den unterschiedlichsten Funktionen erfüllen die Ansprüche nach homogenen, architektonisch anspruchsvollen Dachflächen. Außerdem sind sie ein wesentlicher Sicherheitsfaktor. Formziegel und Zubehör reduzieren den Verlegeaufwand und erleichtern die Kalkulation.

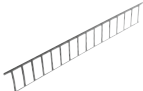


**Alu-Laufrost, 40 cm beschichtet,  
80 cm beschichtet,  
150 cm beschichtet\***



**Alu-Pfanne mit Schneefangstütze**

Länge: ~ 48,7 cm    Decklänge: ~ 39,4 cm ± 10 mm  
Breite: ~ 29,7 cm    Deckbreite: ~ 25,0 cm  
Gewicht: ~ 2,1 kg    Bedarf: individuell



**Alu-Schneefanggitter (passend zur Alu-Pfanne),  
inkl. Verbinder, beschichtet,  
1,50 m lang, 20 cm hoch**



**Stahldachfenster, beschichtet, 5-pfännig, acrylverglast  
(4 Ganze + 2 Halbe Ziegel)**

Ausstieg: 45,0 x 55,0 cm




**wingopan wra-tt-Dachfenster einschl. Eindeckrahmen**

Länge: ~ 78,0 cm    Öffnung: nach oben  
Breite: ~ 55,0 cm    Ausstieg: 47,0 x 54,0 cm  
Isolierglas:  $U_g=1,0 \text{ W/m}^2\text{K}$



**Traufenzuluftelement**  
~ 1,1 Stück/m




**First-/Gratlattenhalter**



**First- bzw. Gratklammer für Firstziegel Standard**



**First- bzw. Gratklammer Nr. 470®/166 (First Eckig)**



**First-/Gratrolle Necoroll**

Länge: ~ 5 m, Breite: ~ 30 cm, ~ 34 cm  
Anthrazit, Rot



**KupferRoll/AluRoll 2000**

Länge: ~ 5 m, Breite: ~ 29 cm, 33 cm, 36 cm,  
Lüftungsquerschnitt: dauerhaft nach DIN 4108, Teil 3  
Kupfer natur/Anthrazit, Rot



**Multisturmkralle**



**Sturmklammer Nr. 456/003 für Lattung 30 x 50 ZiAl**

**Sturmklammer Nr. 456/011 für Lattung 40 x 60 ZiAl**



**Sturmklammer Nr. 409/008 V2A**

\* Lieferzeit auf Anfrage