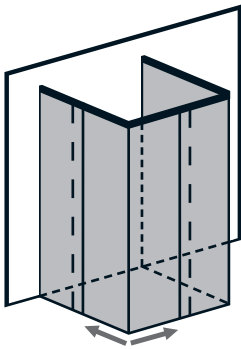
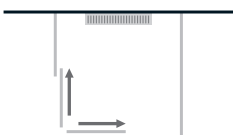
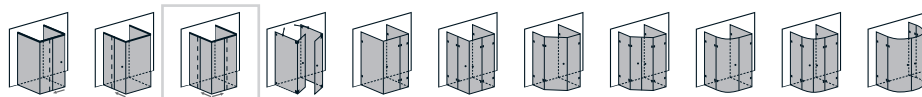


| | | Komplettpreise Ausstattungen | | |
|--|---|---|---|-----------------------------------|
| Modell 133 Eckeingang mit 2 Schiebeelementen | Maße | move | heislide | |
|  <p>Wahlweise Einstieg rechts oder links</p> <p>move/ heislide</p>  | <ul style="list-style-type: none"> Individuelle Breite bis 1000 x 1000 mm Individuelle Höhe bis 2000 mm | <div style="border: 1px solid black; padding: 5px; width: fit-content; margin: 5px auto;">Schiebe-Funktion</div> <div style="border: 1px solid black; padding: 5px; width: fit-content; margin: 5px auto;">Tragkraft bis 30 kg</div> | <div style="border: 1px solid black; padding: 5px; width: fit-content; margin: 5px auto;">Schiebe-Funktion</div> <div style="border: 1px solid black; padding: 5px; width: fit-content; margin: 5px auto;">Tragkraft bis 60 kg</div> | |
| | <ul style="list-style-type: none"> Breite XXL bis 1400 x 1800 mm (auf Anfrage) Höhe XXL auf Anfrage | | Festteil mit Wandanschlussprofil | Festteil ohne Wandanschlussprofil |
| | Oberflächen | | | |
| | Aluminium, matt | erhältlich | erhältlich | |
| | Glanzchrom ¹ | – | erhältlich | |
| | Farbe ¹ | auf Anfrage | auf Anfrage | |
| | Aufpreise | | | |
| | Oberflächenschutz* cleantec | erhältlich | erhältlich | |
| | Überhöhe bis 2100 mm | erhältlich | erhältlich | |
| | Überbreite** (je angef. 10 cm) | erhältlich | erhältlich | |
| Handlingszuschlag Sondermaße** | erhältlich | erhältlich | | |
| Glasbearbeitung | | | | |
| 1. Schrägschnitt | inklusive | inklusive | | |
| Jeder weitere Schrägschnitt | erhältlich | erhältlich | | |
| Eckausschnitt | erhältlich | erhältlich | | |
| Service | | | | |
| Servicepauschale Aufmaß/Montage | Typ 4 | Typ 4 | | |



¹ Lieferzeit auf Anfrage.

* cleantec ist ein Oberflächenschutz, der durch seine wasserabstoßende Wirkung die Reinigung erleichtert.

** Scheibenmaß: Breite > 1200 mm oder Höhe > 2100 mm

Alle Modelle sind auf Wunsch kombinierbar mit:

heiBoard / unidrain®