



Cubaro[®] Grande

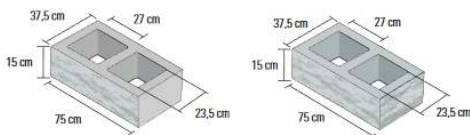
Eigenschaften

- Erfüllt RiBoN (Richtlinie für Betonteile ohne Norm mit Gütezeichen)
- für freistehenden Aufbau geeignet
- Gebrochene Seitenflächen
- Abdeckplatten: mit kugelgestrahlter Oberseite und gebrochenen Seitenflächen
- Hohlelemente befüllbar für verschiedene statische Anforderungen
- Ergänzungsprogramm: Cubaro

Einsatzbereiche

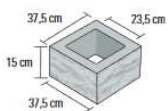
- Freistehender Aufbau: bis 3,0 m Höhe
- Hinterfüllter Aufbau ohne Verkehrslast (LF 1): bis 3,0 m Höhe
- Hinterfüllter Aufbau mit leichter Pkw-Belastung (LF 2): bis 3,0 m Höhe
- Böschungsbefestigung bis 18° (LF 3): bis 3,0 m Höhe

Mauerelemente

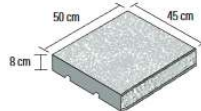


Typ 1: Grundelement
zweiseitig gebrochen und gealtert

Typ 2: End-Element
dreiseitig gebrochen und gealtert




Typ 3: Halbend-Element
dreiseitig gebrochen und gealtert



Typ 4: Abdeckplatte


Standardfarben

gebrochen



hellgrau

anthrazit



Bezeichnung	Maße (L x B x H) cm	ca. kg/St.	ca. Bedarf/m ²
Grundelement	75 x 37,5 x 15	54,0	8,89 St.
End-Element	75 x 37,5 x 15	54,0	—
Halbend-Element	37,5 x 37,5 x 15	30,0	—
Abdeckplatte	50 x 45 x 8	41,0	ca. Bedarf/lfm. 2,0 St.

