

Eingangsmatten

Von C/S Deutschland



C/S Deutschland GmbH
Pirazzistr. 18
63067 Offenbach
Deutschland

Tel.: +49 69 50607830
Fax: +49 69 50607831

office@c-sgroup.com
www.c-sgroup.de

Schmutzfangsysteme – Der erste Eindruck zählt

Die PEDISYSTEMS®-Schmutzfangmatten von CS Deutschland nehmen schon im Eingangsbereich des Gebäudes den Schmutz von den Straßenschuhen auf. Sie sorgen so nicht nur für einen gepflegten Türbereich, sondern auch für mehr Sauberkeit im ganzen Gebäude. Eine Studie aus den USA belegt, dass die Eingangsmatte in den ersten 3–5 Sekunden mit bis zu 30% die Wahrnehmung beim Betreten des Gebäudes beherrscht. Die Verwendung von Schmutzschleusen reduziert die Reinigungs- und Instandhaltungskosten und mindert gleichzeitig die Gefahr von Rutschunfällen durch nasse Böden. Ebenso werden die Bodenbeläge im Gebäudeinneren mehr geschont.

CS PEDISYSTEMS® - Qualität und Gestaltung überzeugen

Das günstige Einsteigermodell CS-Ecomat® überzeugt durch solide Verarbeitung und klassisches Design. Alle anderen Modelle heben sich ab durch eine massive Alu-Konstruktion mit soliden Verbindungen aus Vinyl. Somit ist bereits eine Trittschalldämmung für einen geräuschlosen Schritt eingebaut. Ein häufig auftretendes Klapper-Geräusch wird vermieden.

CS PEDISYSTEMS® bieten

- Effektive Reinigung
- Effiziente Feuchtigkeitsaufnahme
- Modernes attraktives Design
- Ultimativer Bodenschutz bei Anpassung an spezifische Gegebenheiten

Lieferprogramm

- Pediluxe®
- Pedimat®
- Pedimat Ultra®
- Gridline
- Gridline Plus
- Ecomat®
- Helix® Z1 und Z2
- Floorometry®
- Floormotions® - Imagine Matten

CS PEDISYSTEMS® - Eingangsmatten

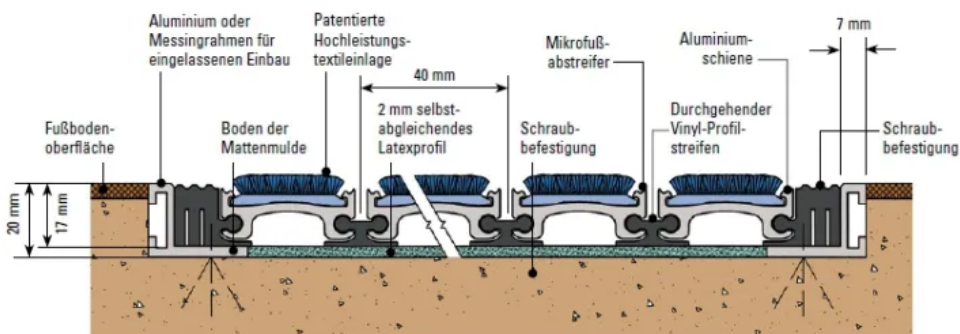
Aus der Serie Eingangsmatten von C/S Deutschland



CS Pedisystems® Eingangsmattensysteme für den Eingangsbereich schützen vor Schmutz und vermeiden Rutschgefahr. Die Schmutzfangmatten sind extrem strapazierfähig und verschleißfest, unproblematisch zu pflegen und behalten auch nach jahrelanger Nutzung Form, Funktion und ihr korrektes Aussehen.

Teil 1: Übersicht Eingangsmatten

Die Eingangsmatten-Systeme bestehen aus einer Alu-Konstruktion aus Aluminium-Profilsschienen kombiniert mit verschiedenen Vinyl- bzw. Textilstreifen. Sie stehen in verschiedenen Ausführungen zur Verfügung.




Aufbau Pedisystems (Beispiel Pediluxe®)

CS PEDISYSTEMS® - Eingangsmatten

Aus der Serie Eingangsmatten von C/S Deutschland

Pediluxe®



Pediluxe® Anwendungsbeispiel



Pediluxe® Anwendungsbeispiel



Pediluxe®

Merkmale

- Mattentiefe: 17 mm
- Rahmentiefe: 20 mm
- extrem geringer Geräuschpegel
- sehr gut befahrbar (Einkaufswagen)
- passt in meist bereits vorhandene Mattenmulden
- leichtes Zusammenrollen

Belastbarkeit


Stark frequentierte Bereiche durch Fußgänger (500 kg Punklast)

Einsatzgebiete


Einkaufszentren, Flughäfen, Bürogebäude, Passagierterminals, Schulen, Krankenhäuser etc.

Weitere technische Informationen im PDF Pediluxe® / Optionen der Profileinlagen und Rahmen


Pedimat®



Pedimat® Anwendungsbeispiel



Pedimat® Anwendungsbeispiel



Pedimat®

CS PEDISYSTEMS® - Eingangsmatten

Aus der Serie Eingangsmatten von C/S Deutschland

Merkmale

- Mattentiefe: 11 mm
- Rahmentiefe: 13 mm
- extrem geringer Geräuschpegel
- sehr bequem begehbar
- kann in bereits vorhandene Mattenmulden oder aufgesetzt montiert werden
- leichtes Zusammenrollen

Belastbarkeit

für sehr stark frequentierte Bereiche durch Fußgänger (225 kg Punktlast)

Einsatzgebiete

Kaufhäuser, Bürogebäude, Hotels, Schulen etc.

Weitere technische Informationen im PDF Pedimat® / Optionen der Profileinlagen und Rahmen

Pedimat Ultra®



Pedimat Ultra® Anwendungsbeispiel



Pedimat Ultra® Anwendungsbeispiel



Pedimat Ultra®

Pedimat Ultra® hat im Vergleich CS Pedimat® eine höhere Aufnahme von Schmutz, Staub und Feuchtigkeit verbunden mit längerer Haltbarkeit.

Merkmale

- Mattentiefe: 11 mm
- Rahmentiefe: 13 mm
- extrem geringer Geräuschpegel
- sehr bequem begehbar
- kann in bereits vorhandene Mattenmulden oder aufgesetzt montiert werden
- leichtes Zusammenrollen

Belastbarkeit

für mittlere und hoch frequentierte Bereiche durch Fußgänger (275 kg Punktlast)

Einsatzgebiete

Einkaufszentren, Krankenhäuser, Schulen, Wohnungsbau etc.

Weitere technische Informationen im PDF Pedimat Ultra® / Optionen der Profileinlagen und Rahmen

CS PEDISYSTEMS® - Eingangsmatten

Aus der Serie Eingangsmatten von C/S Deutschland

Ecomat®



Ecomat® Anwendungsbeispiel



Ecomat® Anwendungsbeispiel



Ecomat®

Die CS Ecomat® ist die preiswerte Variante. Die Matte basiert auf Aluminiumprofilen, die mit einem Gummi verbunden sind

Merkmale

- Mattentiefe: 17 mm
- Rahmentiefe: 20 mm
- extrem geringer Geräuschpegel
- sehr gut befahrbar (Einkaufswagen)
- passt in bereits vorhandene Mattenmulden
- leichtes Zusammenrollen

Belastbarkeit

für mäßig frequentierte Bereiche durch Fußgänger (180 kg Punktlast)

Einsatzgebiete


Bürogebäude, Hotels, Banken, Privathäuser

Weitere technische Informationen im PDF Ecomat® / Optionen der Profileinlagen und Rahmen

CS PEDISYSTEMS® - Eingangsmatten

Aus der Serie Eingangsmatten von C/S Deutschland

Helix®



Helix Z

CS Helix™ ist erhältlich in zwei Varianten:

Helix Z1 um Schmutz, Schlamm oder Feuchtigkeit vor dem Betreten des Gebäudes abzureiben

Helix Z2 um Schmutz sofort nach Eintritt ins Gebäude zu entfernen


Durch Maximierung von Anzahl und Größe der Spalten kann CS Helix™ bis zu 98% allen eingebrachten Schmutzes und Feuchtigkeit behalten.



Helix® Anwendungsbeispiel



Helix® Anwendungsbeispiel



Helix® Z2 Anwendungsbeispiel

Merkmale

- Mattentiefe: 11 mm
- Rahmentiefe: 13 mm
- extrem geringer Geräuschpegel
- sehr gut befahrbar (Einkaufswagen)
- passt in die meisten bereits vorhandene Mattenmulden
- Fliesenformat mit Schnappschlussverbindung (leichte Installation und Esetzung)
- leichtes Zusammenrollen

Belastbarkeit

für sehr stark frequentierte Bereiche durch Fußgänger (250 kg Punktlast)

CS PEDISYSTEMS® - Eingangsmatten

Aus der Serie Eingangsmatten von C/S Deutschland

Einsatzgebiete

Einkaufszentren, Bürogebäude, Schulen, Krankenhäuser etc.

Weitere technische Informationen im PDF Helix®, / Optionen der Profileinlagen und Rahmen

Gridline®



Anwendungsbeispiel Gridline®



Gridline®

Bei CS Gridline® handelt es sich um ein reines Edelmetallgitter aus Edelmetall Güteklasse 304.

Merkmale

- Tiefe: 11 oder 17 mm Tiefe
- moderne Ästhetik
- optional schwarze Unterseite
- aus Edelmetall Güteklasse 304

Belastbarkeit

250 kg Punktbelastung

Einsatzbereiche


Einkaufszentren, Bürogebäude, Schulen, Krankenhäuser etc.

Gridline® plus

Gridline® Plus kombiniert das Gridline Edelmetallgitter mit hochabsorbierenden Teppicheinsätzen.

CS PEDISYSTEMS® - Eingangsmatten

Aus der Serie Eingangsmatten von C/S Deutschland



Anwendungsbeispiel Gridline® Plus



Gridline® Plus

Merkmale

- Tiefe: 17 mm Tiefe
- moderne Ästhetik
- mit Innenraum Teppich Einsätzen
- sehr gute Feuchtigkeits- und Schmutzentfernung
- aus Edelstahl Güteklasse 304


Belastbarkeit

250 kg Punktbelastung

Einsatzbereiche

Einkaufszentren, Bürogebäude, Schulen, Krankenhäuser etc.

CS Floorometry®



Floorometry®

Modulares Fußbodensystem

Floorometry ist ein modulares Fußbodensystem, das Ästhetik und Leistung verbindet, sowie einfache Installation und Wartung bietet. Dem Designer stehen vier Systeme, die zahlreiche, individuelle Oberflächenoptionen besitzen, zur Verfügung.

Jedes der vier Floorometrysysteme besteht aus einer abnehmbaren Oberseite, einer strukturellen Baueinheit, einer fest installierten Schlamm-Platte und einer Trenneinlage, welche die abnehmbare Oberseite von der Schlamm-Platte trennt.

CS PEDISYSTEMS® - Eingangsmatten

Aus der Serie Eingangsmatten von C/S Deutschland

Eigenschaften

- 457.2 x 457.2 mm Module
- bündig Installation in jedem Fußboden
- für schwere Verkehrslasten
- Drainagesystem zum Auffangen von Schmutz, Schlamm und Wasser,


Oberflächen Floorometry



101 – Edelstahl-Rechteck-Strukturen



201 – Edelstahl-Drahtmuster



301 – individuelle Muster / Ornamente mit Gummi-Besatz



401 – Natur- /Kunststeine (bis 19 mm)

CS Floormotions®



Floormotions®

Die CS-Floormotions®-Imagine Matten bestehen aus Aluminium und können individuell gestaltet werden – nur Aluminium, mit Teppichstreifen und/oder rutschfestes Gummi ggf. mit Einlagen aus Imagine Platten. Das Aluminium kann in jeder gewünschten Farbe eloxiert werden.

8 Standardmuster können durch individuell gestaltete Formen ergänzt oder verändert werden. Dem eigenen Design sind keine Grenzen gesetzt. Die Matte besteht aus einzelnen "Fliesen", so dass eine bequeme Montage erfolgt. Die Größe der einzelnen "Fliesen" ist abhängig von Projekt und Design.

C/S Deutschland GmbH

Absender

Pirazzistr. 18
63067 Offenbach
Deutschland

Tel. +49 69 50607830, Fax +49 69 50607831
office@c-sgroup.com, www.c-sgroup.de

Datum:

Per Fax

Per Brief

Für meine Notizen

Bitte nehmen Sie mit mir Kontakt auf und vereinbaren Sie einen Termin mit mir.

Bitte übersenden Sie mir für Ihre Produkte das aktuelle Katalogmaterial.

Bitte übersenden Sie mir für Ihre Produkte ausführliche Planungsunterlagen.

Anfrage zur Produktserie „Eingangsmatten“

Mitteilung: