

Öffnungsbegrenzer Porti®

Von Athmer



Athmer oHG
Sophienhammer
59757 Arnsberg
Deutschland

Tel.: +49 2932 477500
Fax: +49 2932 477100

info@athmer.de
athmer.com

Öffnungsbegrenzer vermeiden Gefahrstellen durch Türstopper auf dem Boden (VDI 6008 Blatt 5).

Der Türöffnungsbegrenzer Porti® von Athmer schützt vor den Gefahren und Beschädigungen durch aufschlagende Türen. Durch den Porti® sind keine Türstopper auf dem Boden notwendig, so dass Stolper- und Stoßstellen vermieden werden und das Reinigen in diesem Bereich erleichtert wird. Der Porti bietet sich daher ideal für Räume mit Fußbodenheizung an. Das macht den Porti zu einer sicheren, unfallfreien Lösung mit hohen Ansprüchen an Design, Hygiene und Barrierefreiheit. Er eignet sich besonders für den Einsatz in Hotels, öffentlichen Einrichtungen, Banken und Arztpraxen.

Anwendungen:

- Holz- und Glastüren an Metall- oder Holzzargen
- Öffnungswinkel individuell stufenlos einstellbar bis max. 120°
- Sichere, unfallfreien Lösung mit hohen Ansprüchen an Design, Hygiene und Barrierefreiheit

Türöffnungsbegrenzer für Holz- und Glastüren

Aus der Serie Öffnungsbegrenzer Porti® von Athmer



Türöffnungsbegrenzer Porti® bremsen und stoppen Holz- und Glastüren an jeder gewünschten Stelle und schützen so vor Gefahren und Beschädigungen aufschlagender Türen. Porti® Türöffnungsbegrenzer sind für Metall- oder Holzzargen geeignet, ihr Öffnungswinkel ist stufenlos einstellbar bis maximal 120 Grad. Sie bieten eine gleichermaßen sichere und stolperfreie als auch hygienische und barrierefreie Lösung für den Einsatz in Hotels, öffentlichen Einrichtungen, Banken und Arztpraxen.

Türöffnungsbegrenzer für Holz- und Glastüren

Aus der Serie Öffnungsbegrenzer Porti® von Athmer

Teil 1: Porti® Türöffnungsbegrenzer

Türöffnungsbegrenzer sind barrierefreie Helfer auf engem Raum

Auf dem Fußboden verschraubte Türstopper kommen überall dort zum Einsatz, wo ein zu weites Aufschlagen der Tür vermieden werden soll.


Im Rahmen des barrierefreien Bauens sind auf dem Boden verschraubte Türstopper mögliche Stolperstellen und deshalb zu vermeiden. In öffentlichen Einrichtungen können ältere Menschen mit Gehhilfen oder Menschen mit eingeschränktem Sehvermögen über Bodentürstopper schmerzhaft stürzen.

Türöffnungsbegrenzer vermeiden Gefahrstellen durch Türstopper auf dem Boden (VDI 6008 Blatt 5)

Ein am Türelement montierter Türöffnungsbegrenzer, bei dem der Öffnungswinkel flexibel festgelegt werden kann, vermeidet unnötige Stolperstellen selbst auf engem Raum.


Mögliche Anwendungsgebiete sind hygienische und optisch anspruchsvolle Bereiche wie Kranken- und Pflegeeinrichtungen, Arztpraxen, Hotels, Büros und öffentlichen Gebäude.

Darüber hinaus sind Türöffnungsbegrenzer eine Alternative bei Räumen mit Fußbodenheizung, da die Verschraubung von Türstoppere auf dem Boden überflüssig wird.




Türöffnungsbegrenzer sind barrierefreie Helfer auf engem Raum

Stopp- und Halte-Funktion an jeder Stelle



Porti® Türöffnungsbegrenzer für Holztürblätter bis 100 kg



Porti® Türöffnungsbegrenzer für Glastürblätter bis 50 kg

Der Porti® Türöffnungsbegrenzer stoppt und hält Holz- und Glastüren an jeder Stelle.

- Schützt vor Gefahren aufschlagender Türen


Türöffnungsbegrenzer für Holz- und Glastüren

Aus der Serie Öffnungsbegrenzer Porti® von Athmer

- Stopp- und Haltefunktion in Endlage schonen das Türblatt und die Zarge
- Barrierefrei, Stolper- und Stoßstellen werden vermieden
- Für hygienisch und optisch anspruchsvolle Bereiche statt Bodentürstopper
- Platzsparend, farbliche Anpassung möglich
- Zur Nachrüstung an Metallzargen, einfach zu installieren

Einsatzbereiche des Porti®

Kranken- und Pflegeeinrichtungen, Arztpraxen, Hotels, Büros, Kitas, Schulen, öffentliche Gebäude



Einsatz in Kranken- & Pflegeeinrichtungen



Einsatz in Büros und öffentlichen Gebäuden



Einsatz in Hotels und hygienisch und optisch anspruchsvollen Bereichen



Einsatz in Kitas und Schulen



Porti für Holztüren bremst und stoppt die Tür – ohne Stolperkanten, unsichtbar im Türspalt und nachrüstbar.

Merkmale des Porti® für Holztüren


- max. Türblattgewicht bis 100 kg
- besonders dünner Hebel von 2 mm
- unsichtbar im Türblatt eingelassen
- obere Zargenluft 4 - 10 mm
- geprüfte Dauerfunktionsfähigkeit in Anlehnung an DIN EN 13126-5 Klasse 4 erfüllt
- max. Öffnungswinkel 120°
- bei der Bandauswahl ist die Belastung durch den Öffnungsbegrenzer zu berücksichtigen

Mehr zu [Porti® für Holztüren 30 kg](#)

Mehr zu [Porti® für Holztüren 100 kg](#)

Türöffnungsbegrenzer für Holz- und Glastüren

Aus der Serie Öffnungsbegrenzer Porti® von Athmer



Der Porti für Glastüren schützt vor den Gefahren und Beschädigungen aufschlagender Glastüren.

Merkmale des Porti® für Ganzglastüren

- max. Türblattgewicht bis 50 kg
- silberfarben eloxiert
- Führungsschiene wird auf dem Glastürblatt verklebt
- obere Zargenluft 4 - 10 mm
- besonders dünner Hebel von 2 mm
- geprüfte Dauerfunktionsfähigkeit in Anlehnung an DIN EN 13126-5 Klasse 4 erfüllt
- max. Öffnungswinkel 120°
- der Einsatz an sandgestrahlten Glastüren wird nicht empfohlen
- geeignet für Türen aus 8 / 10 / 12 mm ESG sowie VSG aus ESG
- 10 mm ESG mit Office-Bändern und verstellbarer Bandaufnahme empfohlen

Mehr zu [Porti® für Ganzglastüren](#)

Weitere Informationen & Downloads

[Porti® Türöffnungsbegrenzer](#)

[Broschüre Porti® Familie](#)

[Barrierefreie Produktlösungen für Türen](#)

Athmer oHG

Absender

Sophienhammer
59757 Arnsberg
Deutschland

Tel. +49 2932 477500, Fax +49 2932 477100

info@athmer.de, athmer.com

Datum:

Per Fax

Per Brief

Für meine Notizen

Bitte nehmen Sie mit mir Kontakt auf und vereinbaren Sie einen Termin mit mir.

Bitte übersenden Sie mir für Ihre Produkte das aktuelle Katalogmaterial.

Bitte übersenden Sie mir für Ihre Produkte ausführliche Planungsunterlagen.

Anfrage zur Produktserie „Öffnungsbegrenzer Porti®“

Mitteilung: