

JUNG Schalterprogramme

Von JUNG

JUNG



© Constantin Meyer, Köln

ALBRECHT JUNG GmbH & Co. KG

Volmestr. 1

58579 Schalksmühle

Deutschland

Tel.: +49 2355 806-0

Fax: +49 2355 806-189

kundencenter@jung.de

www.jung.de

Die JUNG Schalterprogramme sind zeitlos modern, ästhetisch und funktional in der Handhabung.

Serie LS

Vielfalt im Quadrat: Schmale oder breite Rahmen, Kunststoff, Echtmetall oder Glas und eine Vielzahl an Farben, matt oder glänzend – die Serie LS bietet zeitlose Schalter für jeden Einrichtungsstil.

- Schalterprogramm LS 990 – Klassiker unter den Flächenschaltern
- Schalterprogramm LS 1912 – Kippschalter im puristischen Design
- Schalterprogramm LS ZERO – flächenbündiger Klassiker
- Schalterprogramm LS CUBE – Aufputz-Variante des Klassikers LS 990

Serie A

Die moderne Serie A bietet eine große Auswahl in Form, Farbe und Material. Farbige Rahmen aus Kunststoff oder Glas setzen Akzente im Raum.

- Schalterprogramm A 550 – reduziertes Design und klare Form
- Schalterprogramm A FLOW – flexibel für moderne Wohnwelten

Schalter der Serie A in Anthrazit matt bestehen aus 95 % Rezyklat und ermöglichen eine ressourcenschonende Elektroinstallation.


Schalterprogramm LS ZERO

Aus der Serie JUNG Schalterprogramme von JUNG




LS ZERO ist das konsequent flächenbündige Schalterprogramm von JUNG. Es wird so eingebaut, dass fließende, ebene Übergänge zwischen Schaltern und Oberflächen entstehen. Für diese optische Reduktion kombiniert mit großer Funktionsvielfalt wurde LS ZERO mehrfach mit Designpreisen ausgezeichnet.


Teil 1: LS ZERO – das flächenbündige Schalterprogramm



Schalterprogramm LS ZERO



Schalterprogramm LS ZERO



Schalterprogramm LS ZERO

Oberflächen und Farben

Kunststoff in den Farben Alpinweiß, Schneeweiß matt, Graphitschwarz matt und Dark sowie Aluminium, Edelstahl und Messing Classic sowie in den Farben von Les Couleurs® Le Corbusier

Montage in Mauerwerk und Trockenbau

Der flächenbündige Einbau von LS ZERO erfolgt mit handelsüblichen Gerätedosen. Einputzadapter ermöglichen die bündige Montage. Sie verbinden sich stoffschlüssig mit dem Putz und verhindern Rissbildung. Die enthaltene Einputzhilfe erleichtert das saubere Verputzen.

Schalterprogramm LS ZERO

Aus der Serie JUNG Schalterprogramme von JUNG

Montage im Möbelbau

Mit Hilfe vorgegebener Zeichnungsdaten kann der Möbelbauer millimetergenau fräsen. Um den gewünschten Einsatz, den LS ZERO Rahmen und die Abdeckung flächenbündig einzubauen, werden nach dem Fräsen des Ausschnitts handelsübliche Hohlwanddosen gesetzt.



Montage im Mauerwerk



Montage im Trockenbau



Montage im Möbelbau

[Mehr zum Schalterprogramm LS ZERO](#)

ALBRECHT JUNG GmbH & Co. KG

Absender

Volmestr. 1
58579 Schalksmühle
Deutschland

Tel. +49 2355 806-0, Fax +49 2355 806-189

kundencenter@jung.de, www.jung.de

Datum:

Per Fax

Per Brief

Für meine Notizen

Bitte nehmen Sie mit mir Kontakt auf und vereinbaren Sie einen Termin mit mir.

Bitte übersenden Sie mir für Ihre Produkte das aktuelle Katalogmaterial.

Bitte übersenden Sie mir für Ihre Produkte ausführliche Planungsunterlagen.

Anfrage zur Produktserie „JUNG Schalterprogramme“

Mitteilung: