

Fenstersysteme aus GFK

Von WOLFA - Friedrich Wolfarth



Friedrich Wolfarth GmbH & Co. KG
Friedrich-Wolfarth-Str. 6
97990 Weikersheim
Deutschland

Tel.: +49 7934 91910
Fax: +49 7934 919150

mail@wolfa.de
www.wolfa.de

Fenstersysteme aus GFK sind für den Neubau und auch für einen nachträglichen Einbau geeignet. WOLFA bietet moderne Fenstersysteme aus Mehrkammerprofilen mit Wärmeschutzverglasung, die eine Wärmedämmung bis U_w 0,85 W/mK erzielen. Der Glasfaserverbund und das duroplastische Polyesterharz der Zarge gewährleisten Stabilität und Formbeständigkeit gegenüber Frost, Hitze und vielen Chemikalien. Eine freie Fensterwahl ermöglicht einen Einsatz von Kellerfenstern aus GFK oder Stahl, Mehrzweckfenstern, Festverglasten Fenstern in Kipp- oder Drehkipppausführung.

Eignung – Eigenschaften

- WOLFA Fenstersysteme haben sich seit Jahrzehnten bewährt für Keller- und Nebenräume, Garagen, Werkstätten und landwirtschaftliche Zweckbauten.
- Isolierende Mehrkammer-Fensterprofile aus Hart PVC entsprechend entsprechen der DIN 7748, lieferbar in verschiedenen Bautiefen
- Robuste und beständige Zargensysteme aus glasfaserverstärktem Polyester (GFK)
- Aufeinander abgestimmte Systemkomponenten mit WOLFA Perimeter-Abdeckrahmen, Montagedämmelement und PROFI-Lichtschaft
- Leichte Reinigung durch die glatte, porenlose Oberfläche
- Wärmedämmwert U_w bis 0,85 W/m²K

Lieferprogramm – Anwendungsbereiche

WOLFA Zargenfenster

- Zargenfenster Z82 – wärme gedämmt, komplett mit Drehkipplügel oder Festverglasung
- Zargenfenster ZDK und ZDK-Thermo+ als Drehkipp
- Zargen Typ ZO (ungedämmt) und ZOW (gedämmt)
- unterschiedliche Zargen-Einsätze ermöglichen eine freie Fensterwahl
 - Typ ZO-PLUS (Kippflügel)
 - Typ ZO-TOP (Kippflügel)
 - Typ ZO-MDK (Dreh-Kipp-Fenster)
 - Typ ZO-FIB (Festverglasung)
 - Typ ZO-SD und ZO-SF (Stahlkellerfenster)

WOLFA Mehrzweckfenster

- Mehrzweckfenster Typ MDK – Drehkipfenster mit 2-fach oder 3-fach Verglasung
- Mehrzweckfenster Typ TOP – Kippflügelfenster mit 2-fach Verglasung
- Mehrzweckfenster Typ PLUS – Kippflügelfenster mit Einfachglas 5 mm oder Isolierglas 15 oder 20 mm
- Mehrzweckfenster Typ Klickfix Einschubfenster
 - Typ Klickfix FIB (Festverglasung)

Fenstersysteme aus GFK

Von WOLFA - Friedrich Wolfarth

- Typ Klickfix PLUS (Kippflügel)
- Typ Klickfix TOP (Kippflügel)
- Typ Klickfix MDK (Dreh-Kipp-Flügel)

WOLFA Stahlkellerfenster


- Stahlkellerfenster Typ SD – mit Gitter- und Glasflügel zum Öffnen
- Stahlkellerfenster Typ SF – mit Glasflügel zum Öffnen, Gitter feststehend, hoher Einbruchschutz

Zubehör – passend für alle Systeme

- Alu-Fensterbänke
- Ornamentverglasungen
- Kopplungsprofile
- Lochgitter verzinkt
- Zwangsbelüftungsflügel
- Wäschetrockneranschluss
- Einbruchschutzpaket
- Farbfolierungen

Stahlkellerfenster

Aus der Serie Fenstersysteme aus GFK von WOLFA - Friedrich Wolfarth



Stahlkellerfenster mit doppeltem Einbruchschutz, verzinkt oder pulverbeschichtet, serienmäßig mit ESG-Sicherheitsverglasung. WOLFA liefert Stahlkellerfenster ein- und zweiflügelig, mit Gitter- und Glasflügel zum Öffnen oder mit feststehendem Gitterflügel und drehbarem Glasflügel. Der Gitterflügel ist durch eine Aushängesperre gegen gewaltsames Aushängen gesichert, sodass WOLFA Stahlkellerfenster auch bei geöffnetem Glasflügel Sicherheit gegen Einbruch bieten. WOLFA Stahlkellerfenster sind komplett mit Kellerzarge in allen Wandstärken zum Einmauern oder Einbetonieren lieferbar.

Teil 1: WOLFA Stahlkellerfenster

WOLFA-Stahlkellerfenster werden auf einer hochmodernen Fertigungsstraße hergestellt.

- verzinkt oder pulverbeschichtet
- mit 5 mm ESG-Sicherheitsverglasung
- doppelte Einbruchsicherung auch bei geöffnetem Glasflügel
- ein- und zweiflügelig mit Gitter- und Glasflügel zum Öffnen Typ SD, oder mit feststehendem Gitterflügel und drehbarem Glasflügel Typ SF
- alle handelsüblichen Normgrößen wie auch Sonderanfertigungen möglich
- optional komplett mit Kellerzarge in allen Wandstärken zum Einmauern oder Einbetonieren

Produktübersicht WOLFA Stahlkellerfenster

Lieferbare Größen (Angaben in cm)

	Stahlkellerfenster Typ SD	Stahlkellerfenster Typ SF
Verglasung	Einscheiben-Sicherheitsglas 5 mm	Einscheiben-Sicherheitsglas 5 mm
Ausführung	Gitter- und Glasflügel zum Öffnen	Glasflügel zum Öffnen, Gitter feststehend

Stahlkellerfenster


Aus der Serie Fenstersysteme aus GFK von WOLFA - Friedrich Wolfarth

	Stahlkellerfenster Typ SD	Stahlkellerfenster Typ SF
Lieferbare Größen B x H in cm		
Normgrößen Einflügelig <		50 x 30 50 x 40 50 x 50 60 x 30 60 x 40 60 x 50 60 x 60 70 x 40 70 x 50 75 x 50 80 x 40 80 x 50 80 x 60
	80 x 80 90 x 50 100 x 40 100 x 50 100 x 60 100 x 70 100 x 80	
Normgrößen Zweiflügelig		80 x 40 80 x 50 80 x 60 90 x 50 100 x 40 100 x 50 100 x 60 100 x 70 100 x 80 100 x 100 110 x 100 120 x 100
	80 x 80	
Sondergrößen Einflügelig	ab 20 x 20 bis 100 x 80	ab 20 x 20 bis 80 x 80
Sondergrößen Zweiflügelig	ab 80 x 70 bis 160 x 70 oder 120 x 100	


Stahlkellerfenster

Aus der Serie Fenstersysteme aus GFK von WOLFA - Friedrich Wolfarth

Stahlkellerfenster Typen SD 1 und SD2



Stahlkellerfenster Typ SD1 einflügelig, Glas- und Gitterflügel zum Öffnen




Stahlkellerfenster Typ SD2 zweiflügelig, Glas- und Gitterflügel zum Öffnen und Aushängen


Robuste Stahlkellerfenster mit drehbarem Glasflügel und drehbarem Gitterflügel. in verzinkt oder pulverbeschichtet. Der stabile Stahlrahmen und der Gitterflügel gewährleisten doppelten Einbruchschutz. Bis zu einer Breite 100 cm ist das Stahlkellerfenster einflügelig lieferbar, ab Breite 80 cm ist es zweiflügelig lieferbar.

- Glas und/oder Gitterflügel können geöffnet werden
- Standardausführung verzinkt, lieferbar auch pulverbeschichtet in RAL 7035 lichtgrau, RAL 9010 weiß oder RAL 8014 sepiabraun
- mit 5 mm Einscheiben-Sicherheitsverglasung

Stahlkellerfenster Typen SF 1 und SF2



Stahlkellerfenster Typ SF1 einflügelig, feststehender Gitterflügel und drehbarer Glasflügel



Stahlkellerfenster Typ SF2, zweiflügelig, feststehender Gitterflügel und drehbarer Glasflügel

Robuste Kellerfenster mit drehbarem Glasflügel und feststehendem Gitter in verzinkt oder pulverbeschichtet. Der stabile Stahlrahmen und der Gitterflügel bewirken einen doppelten Einbruchschutz. Bis Breite 100 cm ist das Stahlkellerfenster einflügelig lieferbar, ab Breite 80 cm ist es zweiflügelig lieferbar..

- Gitterflügel feststehend, Glasflügel drehbar
- Standardausführung verzinkt, lieferbar auch pulverbeschichtet in RAL 7035 lichtgrau, RAL 9010 weiß oder RAL 8014 sepiabraun
- mit 5 mm Einscheiben-Sicherheitsverglasung

Planungsrelevante Informationen zu über 400.000 Bau-, Ausstattungs- und Einrichtungsprodukten.

Stahlkellerfenster

Aus der Serie Fenstersysteme aus GFK von WOLFA - Friedrich Wolfarth

Weitere Informationen

[WOLFA Stahlkellerfenster](#) | Broschüre Stahlkellerfenster

Friedrich Wolfarth GmbH & Co. KG

Absender

Friedrich-Wolfarth-Str. 6
97990 Weikersheim
Deutschland

Tel. +49 7934 91910, Fax +49 7934 919150
mail@wolfa.de, www.wolfa.de

Datum:

Per Fax

Per Brief

Für meine Notizen

Bitte nehmen Sie mit mir Kontakt auf und vereinbaren Sie einen Termin mit mir.

Bitte übersenden Sie mir für Ihre Produkte das aktuelle Katalogmaterial.

Bitte übersenden Sie mir für Ihre Produkte ausführliche Planungsunterlagen.

Anfrage zur Produktserie „Fenstersysteme aus GFK“

Mitteilung: