

## Waschbecken, Waschtische und Spülen aus Mineralwerkstoff

Von PFEIFFER

pfeiffer. | it's all about  
design



© Copyright: Studio Holger Knauf, Düsseldorf

Pfeiffer GmbH & Co. KG  
Emmeliusstr. 21  
35614 Aßlar  
Deutschland

Tel.: +49 6441 98330  
Fax: +49 6441 983330

info@pfeiffer-germany.de  
www.pfeiffer-germany.de

Waschtische, Waschbecken und Spülbecken aus acrylgebundenen Mineralwerkstoffen wie Corian, Hi-Macs und Krión für individuelle Einrichtungslösungen für den privaten und hochfrequentierten Objektbereich. Die prämierten Eigenmarken modula® und VIVARI® ermöglichen passgenaue und wirtschaftliche Innenarchitekturlösungen.

## System-Waschtische für öffentliche Bereiche - Modula10

Aus der Serie Waschbecken, Waschtische und Spülen aus Mineralwerkstoff von PFEIFFER



Modula10® - der Systemwaschtisch für den öffentlichen Bereich, ist eine mit dem reddot design award 2008 prämierte, nachhaltige Waschräumlösung. Mit dem Systembaukasten aus unterschiedlichen Bausteinen und Systemelementen wie z. B. verschiedene Beckenformen, Seifenspendersystemen oder beleuchteten Spiegelschränken lässt er sich den jeweiligen Bedürfnissen anpassen.


## System-Waschtische für öffentliche Bereiche - Modula10

Aus der Serie Waschbecken, Waschtische und Spülen aus Mineralwerkstoff von PFEIFFER

### MODULA10® - Der Systemwaschtisch für öffentliche Bereiche




MODULA10® | Kurhaus Bad Vilbel | ©Stephan Kernbach



MODULA10® | LAC Frankfurt | ©H.G. Esch



MODULA10®



MODULA10®


Modula10® basiert auf einem Raster von 10 x 10 Zentimetern, wodurch eine gestalterische Abstimmung mit jedem üblichen Fliesenraster und vielfältigen Interior Design Konzepten ermöglicht wird.

## System-Waschtische für öffentliche Bereiche - Modula10


Aus der Serie Waschbecken, Waschtische und Spülen aus Mineralwerkstoff von PFEIFFER

### Modula10® - Bausteine

Mit der übersichtlichen Aufbaustruktur des Systembaukastens und den technischen Kombinationsmöglichkeiten lassen sich vielfältige Lösungen für jeden Bedarf frei aufeinander abstimmen.



MODULA10® | geschlossene Bauweise




MODULA10® | offene Bauweise


### Modula10® - Systemdetail Waschtischplatte

In Kombination mit den speziell vorentwickelten Systembauteilen lässt sich für jede Einbausituation eine einfache maßgeschneiderte Lösung entwickeln.


### Die Einbaubecken - eine Auswahl



Einbaubecken VR (M10-WT\_VR)  
Ø371 mm und Ø400 mm



Einbaubecken VDC (M10-WT\_VDC)  
L/B 600/370 mm



Einbaubecken VDS\_R80 (M10-WT\_VDS R80)  
L/B 470/300 mm und 470/370 mm



Einbaubecken Slot\_3 (M10-WT\_Slot 3)  
L/B 500/390 mm

## System-Waschtische für öffentliche Bereiche - Modula10

Aus der Serie Waschbecken, Waschtische und Spülen aus Mineralwerkstoff von PFEIFFER

### Die Waschtischdetails



**Wandanschluss stumpf aufgesetzt**  
(M10-WT\_WAP\_S) Querschnitt: 50/12 mm



**Wandanschluss Hohlkehle** (M10-WT\_WAP\_H)  
Querschnitt: 50/12 mm



**Bohrung Armatur bzw. Seifenspender**  
(M10-WT\_AB) Standard: Ø 35 mm



**Bohrung Armaturensockel** (M10-WT\_AS)  
passgenau angefertigt

Weitere Informationen zu Modula10® | Farben und Werkstoffe

### Modula10® - Systemdetail Hygienemanagement

Alle Funktionselemente sind flächenbündig integriert, minimierte Spaltmaße und leicht zu reinigende Oberflächen gewährleisten einen hohen Hygienestandard.

#### Papierentnahme




**Papierentnahme Waschtisch** (M10-WT\_PE)



**Papierentnahme Unterschrank** (M10-US\_PE)



**Papierentnahme Waschtischschürze**  
(M10-WT\_PW\_WTF)



**Papierentnahme Spiegelschrank** (M10-SPS\_PE)

#### Papierabwurf



**Papierabwurf rund Waschtischplatte**  
(M10-WT\_PAR) Ø150 mm



**Papierabwurf eckig Waschtischplatte**  
(M10-WT\_PAE) L/B 120/200 mm



**Papierabwurfklappe Waschtischplatte**  
(M10-WTPAKL\_WT) L/B 200/200 mm




**Papierabwurfklappe Unterschrank** (M10-US\_PAKL)  
L/B 296/200 mm

#### Seifenspender



**Seifenspender Waschtisch** (M10-WT\_SP)



**Seifenspender Spiegel** (M10-SPS\_SP)




## System-Waschtische für öffentliche Bereiche - Modula10


Aus der Serie Waschbecken, Waschtische und Spülen aus Mineralwerkstoff von PFEIFFER

### Modula10® - Systemdetail Unterschrank


Je nach Bedarf lässt sich der Wachtisch mit verschiedenen Unterschränken in unterschiedlichen Materialien und Farben frei konfigurieren.



Unterschrank offene Bauweise (M10-US\_FH) Korpusraster: 300 mm




Unterschrank geschlossene Bauweise (M10-US\_GS)  
Korpusraster: 300/600 mm



Unterschrank geschlossene Bauweise | Frontalternative

### Modula10® - Systemdetail Spiegelschrank


Verdeckt hinter der Spiegelfläche installierte Papierentnahmeverrichtungen und speziell entwickelte Seifenlotionspender reduzieren die gebrauchsbliche Verschmutzung der Waschtischfläche durch Abtropfwasser.



Spiegelschrank (M10-SPS)



Spiegelschrank Beleuchtung unterhalb  
(M10-SPS\_LED\_U)



Spiegelschrank Beleuchtung seitlich  
(M10-SPS\_LED\_S)



Spiegelschrank Gravur (M10-SPS\_PIKT0)

### Modula10® - Systemdetail Materialien

Mit verschiedenen Frontoberflächen wie Corian®, Edelstahl oder HPL lassen sich die Waschtische in jedes innenarchitektonische Konzept einbinden.

- 19 mm direktbeschichtete Spanplatte (Qualität P2 oder P3)
- Standardmäßig planbar im Raster 300 mm
- DST Kollektion bietet decorgleiche Lösungen über alle Gewerke
- Alle Dekore standardmäßig als HPL oder Decoboard erhältlich
- Mit Kompaktplatten lassen sich offene Kanten realisieren
- Widerstandfähig und hygienisch
- Nicht toxisch und pflegeleicht

## System-Waschtische für öffentliche Bereiche - Modula10

Aus der Serie Waschbecken, Waschtische und Spülen aus Mineralwerkstoff von PFEIFFER



Corian© | Farbauswahl



Corian© | Verarbeitung

Pfeiffer GmbH & Co. KG

Absender

Emmeliusstr. 21  
35614 Aßlar  
Deutschland

Tel. +49 6441 98330, Fax +49 6441 983330  
[info@pfeiffer-germany.de](mailto:info@pfeiffer-germany.de), [www.pfeiffer-germany.de](http://www.pfeiffer-germany.de)

Datum:

☐

Per Fax

☐

Per Brief

☐

Für meine Notizen

☐

Bitte nehmen Sie mit mir Kontakt auf und vereinbaren Sie einen Termin mit mir.

☐

Bitte übersenden Sie mir für Ihre Produkte das aktuelle Katalogmaterial.

☐

Bitte übersenden Sie mir für Ihre Produkte ausführliche Planungsunterlagen.

Anfrage zur Produktserie „Waschbecken, Waschtische und Spülen aus Mineralwerkstoff“

Mitteilung: