


DURAL Profile

Von DURAL



DURAL GmbH
Südring 11
56412 Ruppach-Goldhausen
Deutschland

Tel.: +49 2602 92610
Fax: +49 2602 926150

marketing@dural.de
de.dural.com/

Für jeden Bodenbelag die passenden Profile, für jedes kleine Detail die perfekte Lösung.

Abschlussprofile: für Fliesen, Laminat, Parkett, Teppichboden oder PVC

Balkonprofile: für eine sichere Verbindung von Fliese und Entkopplungsmatte

Dehnfugenprofile: für die kontrollierte Bewegung Ihres keramischen Belages

Dekorprofile: für Boden und Wand

Linoprofile: für Linoleumböden

Module (E-) Profilsysteme: für die mobile Steckdose

Trennprofile und Abdeckprofile: für gute Verbindungen angrenzender Bodenbeläge

Treppenstufenprofile: für einen sicheren Auftritt und optische Aufwertung.

Übergangprofile: für Fliesen, Laminat, Parkett, Teppichboden oder PVC zum Ausgleich von Höhenunterschieden


Wandecken und Abschlüsse: für Fliesenecken und stark beanspruchte Kanten

Profile für Fußmatten: für bodengleiche Matten im Fliesenboden

Profile zum Biegen: für Fliesen, Laminat, Parkett und Teppichböden

TI-SHELF - Befliesbare Ablagen aus Edelstahl für Dusche, Bad und Wohnbereich

Aus der Serie DURAL Profile von DURAL



Regalböden in den Fliesenbelag integrieren

Teil 1: Befliesbare Regalböden TI-SHELF für Dusche und Bad

Bei der Gestaltung der Badezimmer gibt es viele Anforderungen zu erfüllen, angefangen bei der sicheren Abdichtung, über ansprechendes Design, bis hin zur Praktikabilität. Leider werden oft die Ablagen für Shampoo und Duschgel zu wenig berücksichtigt. Diese sollen sich harmonisch in die Raumgestaltung einpassen und pflegeleicht sein. Stabile Befestigung ohne die Fliesen oder gar die Verbundabdichtung zu beschädigen sind selbstverständliche Forderungen.


Die Regalböden TI-SHELF bieten hier eine Lösung: Sie lassen sich in den Fliesenbelag zu integrieren und bieten höchste Stabilität durch das Abfangen der Kräfte über die Fliesen, ohne Beschädigung von Belag oder Abdichtung. TI-SHELF ist aus Hochwertige Edelstahl V2A mit gebürsteter Oberfläche.



Zahlreiche Formen und Größen, wie Dreiecke, Rechtecke oder Varianten in Trapez-Form, als Ecklösung oder für die Wandfläche sind realisierbar. Durch die freie Wahl der Einlage kann das Fliesendesign der Wand aufgenommen werden, aber es können auch andere Materialien verwendet werden.

TI-SHELF - Befliesbare Ablagen aus Edelstahl für Dusche, Bad und Wohnbereich

Aus der Serie DURAL Profile von DURAL




TI-SHELF DRS



TI-SHELF DNS

Die Ablagen der Serie TI-SHELF sind Edelstahl gefertigt. Das Material ist grundsätzlich unempfindlich gegenüber Fliesenkleber, Fugenmaterial oder Zementschleierentferner. Dural empfiehlt nach der Montage eine sofortige und gründliche Reinigung mit klarem Wasser. Die Reinigung sollte mit einem neutralen Haushaltsreiniger und ohne mechanische Einwirkung erfolgen.



Die Verlegung der TI-SHELF-Ablagen erfolgt einfach. Dabei TI-SHELF auf der Oberkante der unteren Fliese auflegen und satt in den Fliesenkleber einbetten. Auf Maß geschnittene Dekor-Fliese mit Montagekleber anbringen. Dabei auf leichtes Gefälle achten. Wandanschluss mit Silikon abdichten, für die Fuge an der Vorderkante kann Flexfuge eingesetzt werden.

Die Modelle TS-DNG und TS-DNS können auch nachträglich installiert werden. Dazu den Fugenmörtel entfernen. Befestigung und Abdichtung erfolgt mit Silikon.

Weitere Informationen

DURAL GmbH

Absender

Südring 11
56412 Ruppach-Goldhausen
Deutschland

Tel. +49 2602 92610, Fax +49 2602 926150
marketing@dural.de, de.dural.com/

Datum:

Per Fax

Per Brief

Für meine Notizen

Bitte nehmen Sie mit mir Kontakt auf und vereinbaren Sie einen Termin mit mir.

Bitte übersenden Sie mir für Ihre Produkte das aktuelle Katalogmaterial.

Bitte übersenden Sie mir für Ihre Produkte ausführliche Planungsunterlagen.

Anfrage zur Produktserie „DURAL Profile“

Mitteilung: